

E-ihracat Sekretaryası

E-ihracat Destekleri Hakkında
**İncelemeci Kuruluşlar
ve Yararlanıcılar için
Pazaryeri Kılavuzu**

Walmart 

Nisan - 2026

İşbu kılavuzun amacı 24/08/2022 tarihli ve 5986 sayılı Cumhurbaşkanı Kararı ile yürürlüğe konulan E-İhracat Destekleri Hakkında Karar kapsamında gerçekleştirilecek iş ve işlemlerde yeknesaklık sağlanarak süreçlerin kolaylaştırılmasıdır.

Kılavuzda yer alan bilgiler çerçevesinde ilgili destek başvurularının değerlendirilmesinde 5986 sayılı E-İhracat Destekleri Hakkında Karar ve E-İhracat Desteklerine İlişkin Genelge uyarınca Ticaret Bakanlığı ve incelemeci kuruluşlar yetkilidir.

E-İhracat Sekretaryası söz konusu kılavuzda zaman içinde değişiklik yapabilir. Destek başvurularına ilişkin inceleme süreçlerinde 5986 sayılı E-İhracat Destekleri Hakkında Karar ve E-İhracat Desteklerine İlişkin Genelge esas olup, kılavuzda yer alan bilgilere dayanılarak yapılan işlemlerden E-İhracat Sekretaryası sorumlu tutulamaz.

Bu kılavuz; tamamen ya da kısmen E-İhracat Sekretaryası'nın yazılı izin alınmaksızın hiçbir surette kullanılamaz, yayımlanamaz, işlenemez, çoğaltılamaz, aksi halde; E-İhracat Sekretaryası'nın tüm hukuki hakları saklıdır.

İçindekiler

1. Walmart Hakkında	4
2. Walmart'ta Satış Yapmak İçin Gerekli Hususlar	7
3. Mağaza Açılışı	7
4. Firma Tüzel Kişilik Bilgileri Kontrolü	11
5. Ödeme Harcama Bilgilerinin Kontrolü	12
6. Kullanıcı Yetkilendirme	13
7. Ürün Listeleme	14
8. Listelenen Ürünlerin Kontrolü ve Düzenlenmesi	18
9. Toplu Ürün Listesi İndirme	22
10. Toplu Sipariş Listesi İndirme	28
11. Reklam Giderlerinin Raporlanması ve Faturalandırılması	32
11.1. Reklam Giderlerinin Raporlanması	32
11.1. Reklam Giderlerinin Faturalandırılması	40
12. Sipariş Karşılama Giderlerinin Raporlanması ve Faturalandırılması	42
12.1. Sipariş Karşılama Giderlerinin Raporlanması	42
12.2. Sipariş Karşılama Giderlerinin Faturalandırılması	45
13. Komisyon Giderlerinin Raporlanması ve Faturalandırılması	47
13.1. Komisyon Giderlerinin Raporlandırılması	47
13.2. Komisyon Giderlerinin Faturalandırılması	49

1. Walmart Hakkında

Pazaryeri Künyesi	
Kuruluş Tarihi	1962, 2016 (Walmart'ın e-ticarete açıldığı yıl)
Kurucusu	Sam Walton, Bud Walton
Merkezi	Bentonville, Arkansas
CEO	Doug McMillon (2014-)
Brüt Mal Değeri ¹	214,38 Milyar ABD Doları (2025)
E-ticaret Dünya Sıralaması ²	8
Hangi Ülkelerde Aktif ³	ABD, Kanada, Meksika, Kosta Rika, Guatemala, El Salvador, Honduras, Nikaragua, Hindistan, Şili, Güney Afrika
Pazaryeri Komisyonu oranları ⁴	Ürün kategorisine bağlı olarak: %5 - %20
Ödeme Yöntemi ⁵	Banka kartları Kredi kartları Banka havalesi Hediye kartları Walmart Pay PayPal
Ziyaretçi Trafiği (Nisan 2026) ^{6,7}	441,6 Milyon Doğrudan: %64,03 Organik Arama: %17,61 Ücretli Arama: %11,28 Yönlendirme Kaynakları: %4,39 Görüntülü Reklamlar: %0,92 Sosyal: %1,61 E-Posta: %0,16
En Çok Ürün Satılan Kategoriler ⁸	Moda %19 Hobi & Eğlence %18 Elektronik %17 Kendin Yap %15 Mobilya %11 Kişisel Bakım %10 Gıda %10
Müşteri Demografisi ⁹	Kadın - %55,62 Erkek - %44,38 25 - 34 yaş arası %22,21 ile en kalabalık grup

1 <https://tool.ecdb.com/retailers/walmart#revenue-equation>

2 <https://tool.ecdb.com/ranking/retailers>

3 <https://tool.ecdb.com/companies/walmart-inc-304#e-commerce-revenue>

4 <https://marketplace.walmart.com/pricing/>

5 <https://www.walmart.com/help/article/payment-methods>

6 <https://pro.similarweb.com/#/digitalsuite/websiteanalysis/traffic-engagement>

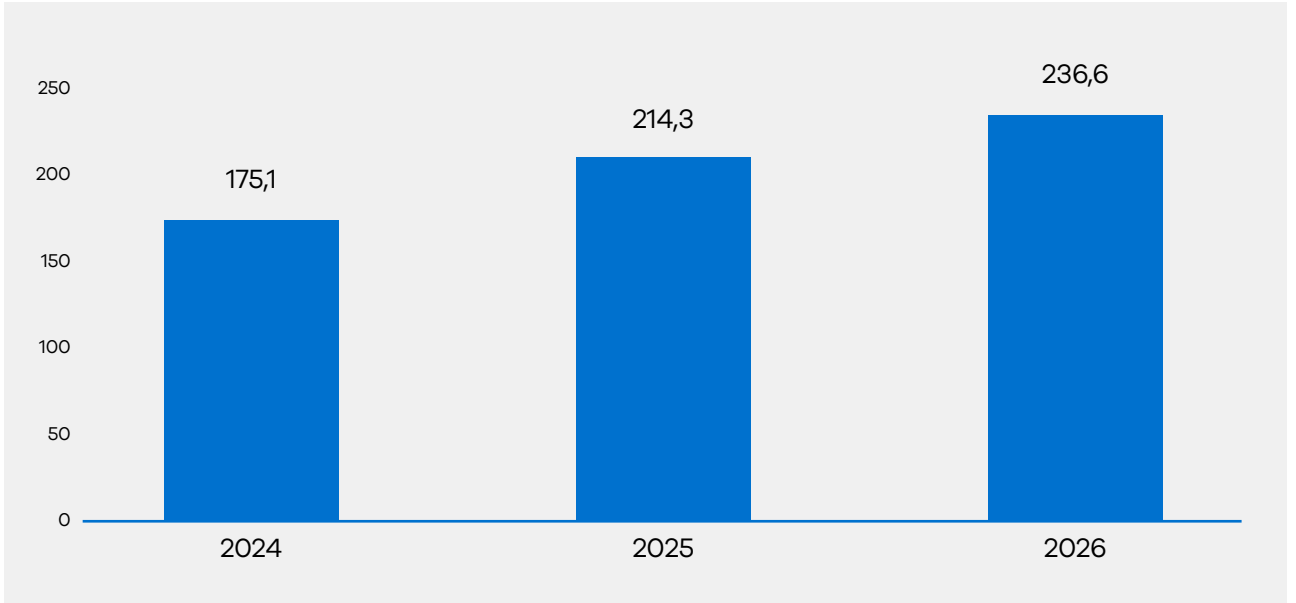
7 <https://pro.similarweb.com/#/digitalsuite/websiteanalysis/traffic-overview>

8 <https://tool.ecdb.com/retailers/walmart#product-category-split>

9 <https://pro.similarweb.com/#/digitalsuite/websiteanalysis/website-audience>

Walmart, Amerika Birleşik Devletleri başta olmak üzere Kanada ve Meksika pazarlarında güçlü bir konuma sahip olup, fiziksel mağazalar ile e-ticaret kanallarını entegre eden çok kanallı bir yapı kapsamında faaliyet göstermektedir. Şirketin e-ticaret operasyonları; rekabetçi fiyatlandırma, geniş ürün çeşitliliği ve hızlı teslimat çözümleri ile desteklenmekte; mağazadan teslim alma (pickup) ve aynı gün teslimat gibi uygulamalarla güçlendirilmektedir. Ayrıca şirket, pazaryeri modeli aracılığıyla üçüncü taraf satıcıları platformuna entegre ederek ürün çeşitliliğini artırmakta ve veri odaklı teknolojik altyapı sayesinde müşteri deneyimini geliştirmektedir.

Walmart'ın Yıllara Göre Brüt Mal Hacmi (Milyar ABD Doları Cinsinden)

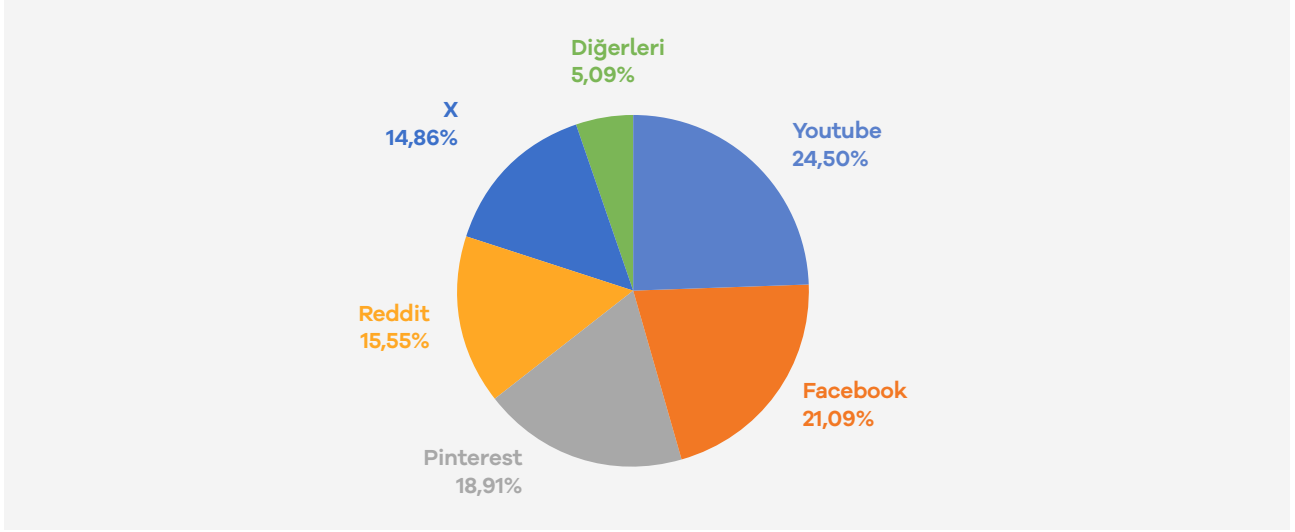


Kaynak: eCommerceDB¹⁰

Walmart'ın 2024-2026 dönemine ilişkin brüt mal hacmi (GMV) verileri, istikrarlı bir büyüme trendine işaret etmektedir. 2024 yılında 175,1 milyar ABD doları olarak gerçekleşen GMV'nin, 2025 yılında 214,3 milyar ABD dolarına yükseldiği görülmektedir. 2026 yılı için ise 236,6 milyar ABD dolarına ulaşması beklenmektedir. Bu veriler doğrultusunda, şirketin 2024-2025 döneminde yaklaşık %22,5 oranında büyüme kaydettiği, 2025-2026 döneminde ise yaklaşık %10,4 oranında büyüme gerçekleştirmesinin öngörüldüğü değerlendirilmektedir.

¹⁰ <https://tool.ecdb.com/retailers/walmart#annual-revenue>

Walmart'a Yönlendiren Sosyal Medyaların Payı (Similarweb, Nisan 2026)



Kaynak, Smilarweb¹¹

YouTube, %24,50 pay ile Walmart'a en fazla trafik sağlayan sosyal medya kanalı olup video içeriklerinin yüksek etkileşim gücünü yansıtmaktadır. Facebook %21,09 ile ikinci sırada yer almakta, Pinterest'in %18,91'lik payı ise görsel içeriklerin ürün keşfindeki önemini göstermektedir. Reddit (%15,55) ve X (Twitter) (%14,86) topluluk ve anlık içerik temelli etkileşimlerin katkısını ortaya koyarken, %5,09'luk "Diğerleri" kategorisi çok kanallı dijital stratejiyi desteklemektedir.

¹¹ <https://pro.similarweb.com/#/digitalsuite/websiteanalysis/social>

2. Walmart'ta Satış Yapmak İçin Gerekli Hususlar

Walmart'da satış yapmak için karşılanması gereken birtakım kurallar bulunmaktadır:

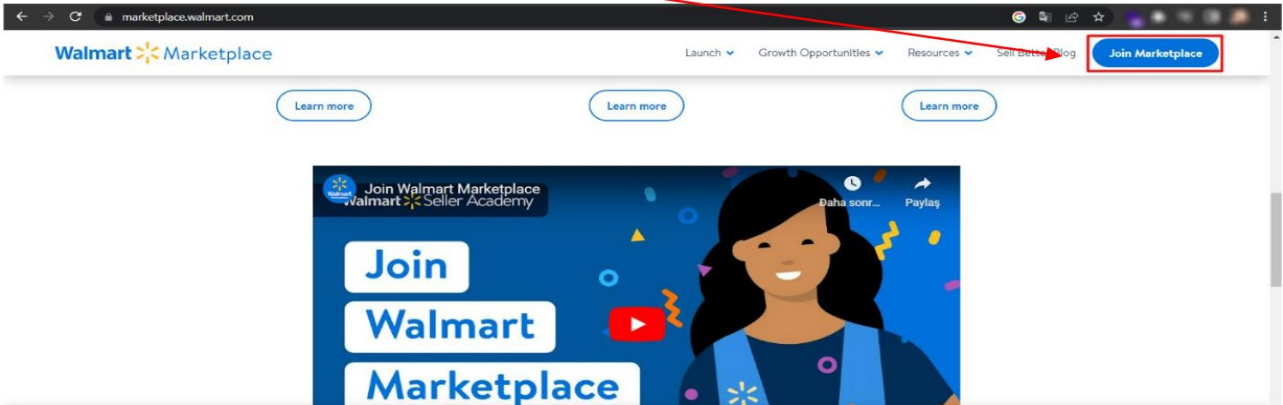
- ABD'de bir iade deposu bulunması gerekmektedir.
- Ürünlerin kategorileri ve fiyatları listeleme aşamasında belirlenmeli.
- Ürünlerin Walmart'ın yasaklı ürünler politikasında belirtilenler arasında yer almaması veya içermemesi gerekir.
- Hızlı sevkiyat ile verimli sipariş karşılama yöntemleri kullanılmalıdır.
- Ürününüzü satın alan müşterilerin yorumları diğer platformlardaki aynı ürüne yapılan yorumlardan iyi olmalıdır.
- Rekabetçi ürün fiyatlarına sahip olunmalıdır.
- Ürün kataloğunun platforma aktarılması için bir entegrasyon yönteminin tercih edilmesi gerekmektedir.

Walmart da satış yapmak için sağlanması gereken birtakım belgeler bulunmaktadır:

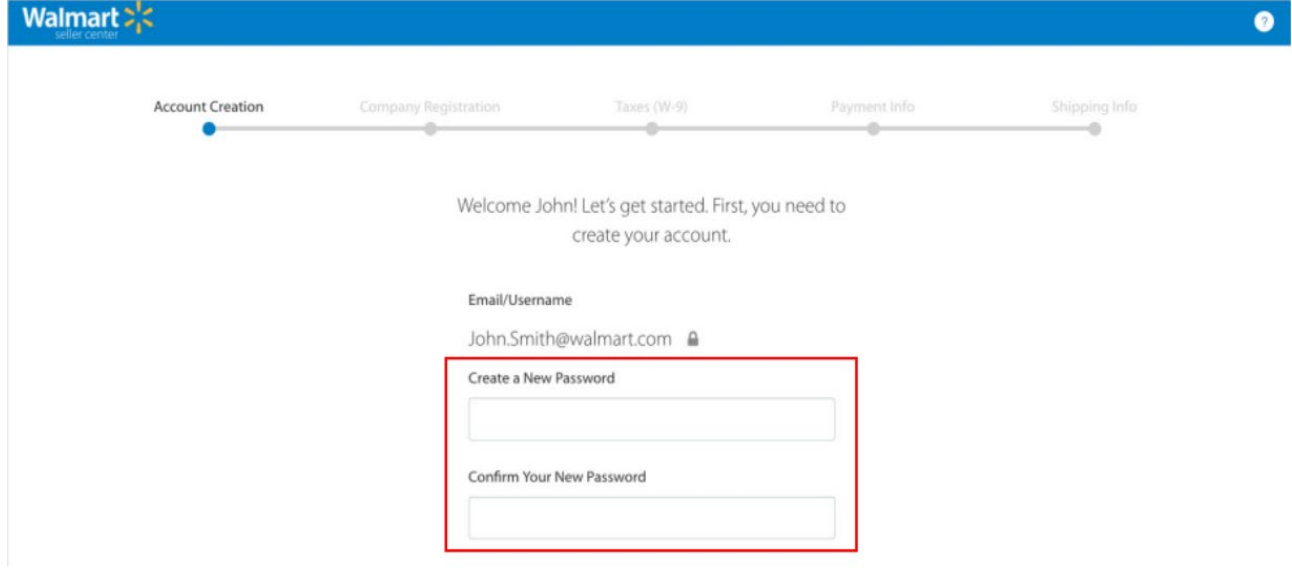
- Vergi numarasının bulunduğu şirket resmi evrakı (Türkiye'deki vergi numarası yeterlidir.)
- Tercihene e-ticaret veya bir dijital pazaryerindeki satış geçmişinin belgelenmesi.

3. Mağaza Açılışı

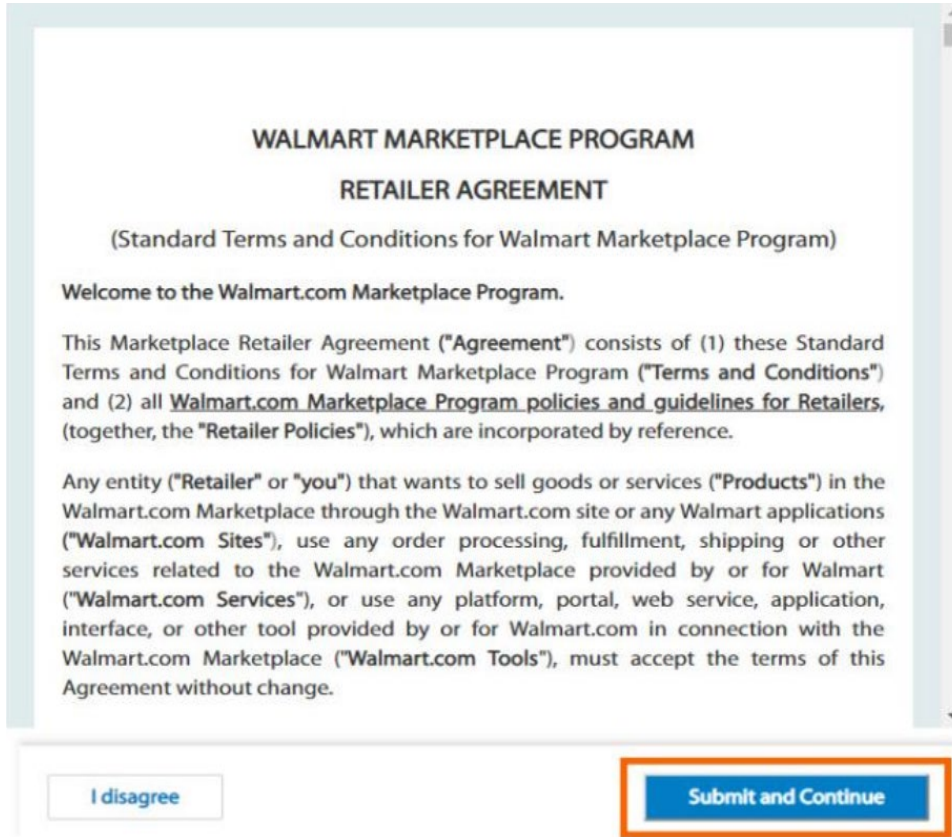
Ekran 1: Walmart'da mağaza açılışı yapmak için <https://marketplace.walmart.com/> sayfasına gidilir. Açılan ekranda **"Join Marketplace"** butonuna tıklanır.



Ekran 2: Başvuru ve onaylanma tamamlandıktan sonra **“Account Creation”** aşamasında öncelikle Seller Center hesabının yönetileceği kullanıcı adı ve şifre oluşturulur.



Ekran 3: Açılan ekranda Walmart Satıcı Sözleşmesi incelenir ve uygun bulunması halinde **“Submit and Continue”** butonu ile devam edilir.



Ekran 4: "Company Registration" aşamasında Walmart tarafından istenen mağaza bilgileri eklenerek **"Save and Continue"** butonu ile devam edilir.

Walmart seller center

John Smith

Account Creation Company Registration Taxes (W-9) Payment Info Shipping Info

Display Name on Walmart.com

My Display Name

Address

Address 1

Address 2

City State

City Select a State

Zip Code Phone

Zip Code Phone

Save and continue

Ekran 5: "Taxes – W9" aşamasında Walmart tarafından istenen şirket yasal bilgileri eklenerek **"Save and continue"** butonu ile devam edilir.

Walmart seller center

John Smith

Account Creation Company Registration Taxes (W-9) Payment Info Shipping Info

To add or update the Form W-9 information we have on file, please complete all required fields below. If fields are not editable, your changes are being reviewed. Learn about the review process. For help, view detailed instructions.

Last updated on 02/02/2018 at 10:48 am PST

Name * (as shown on your income tax return)

My Display Name

Business Name or Disregarded Entity Name (if different from above)

Business Name

Address 1 * (number, street name, apartment number)

3507 Hiddenvue Drive

Address 2 (number, street name, apartment number)

Address2

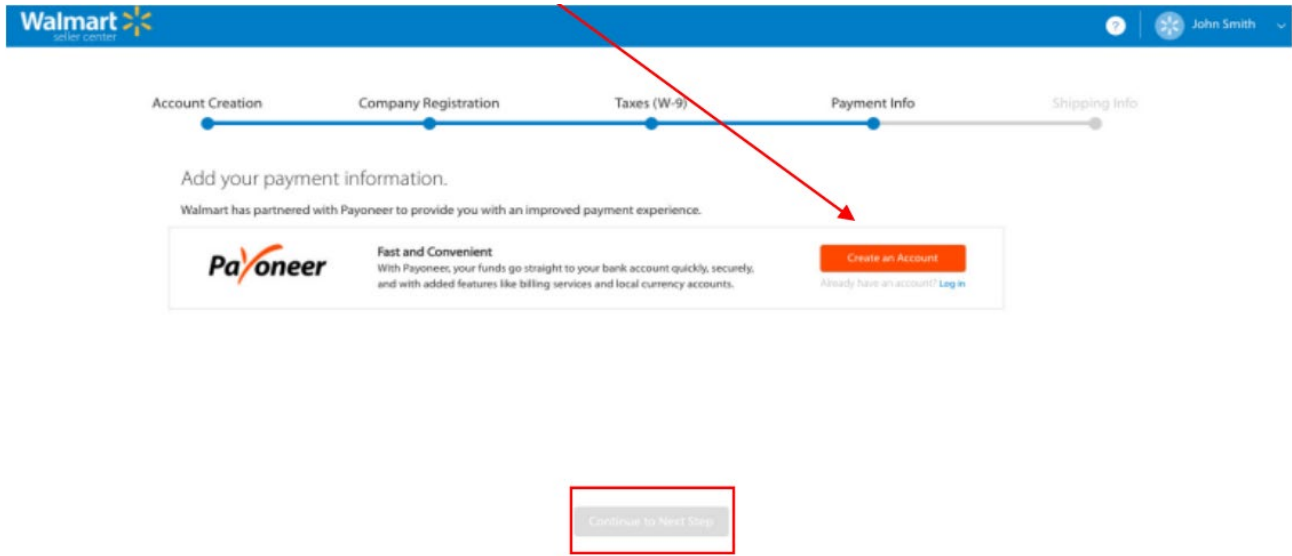
City * State * ZIP Code *

Cleveland OH 44115

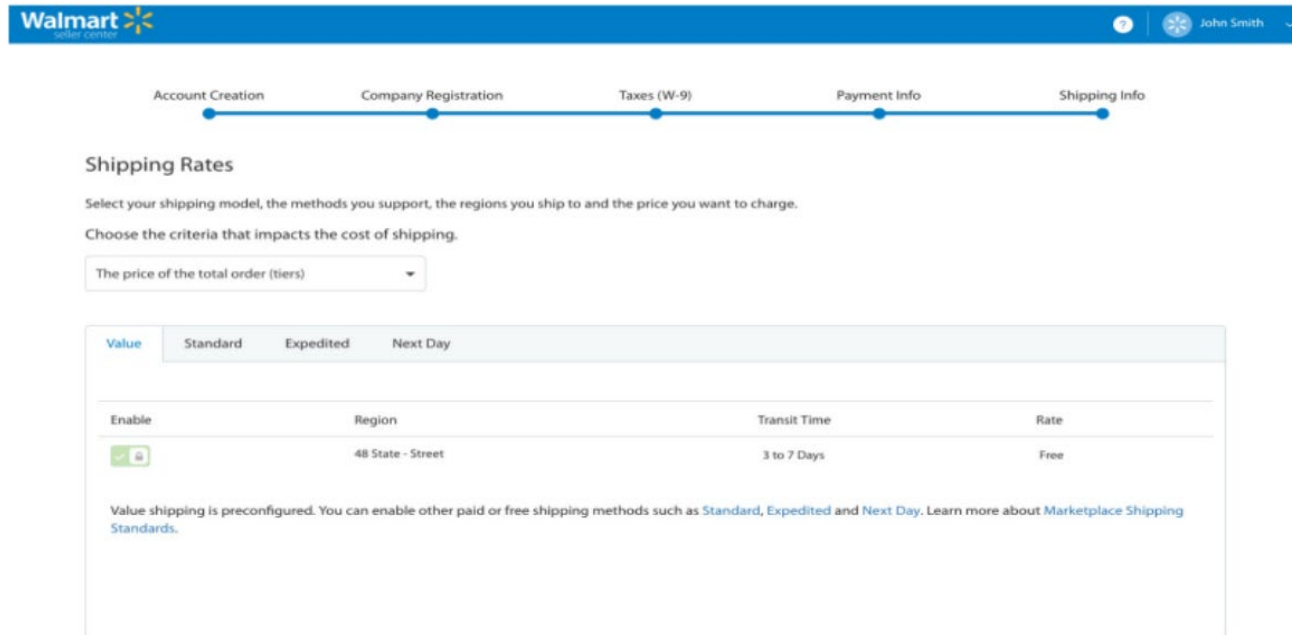
Taxpayer Identification Number (TIN) *

Enter your employer identification number (EIN) below. This TIN must match the name given above to avoid backup withholding. If you do not have an EIN, enter the social security number you use for reporting your business income.

Ekran 6: "Payment Info" aşamasında Walmart'dan ödeme alınabilmesi için **"Payoneer"** kaydının tamamlanmış olması gereklidir. Payoneer hesaplarının oluşturulması veya güncellenmesi, Satıcı Merkezi'nde başlamalı ve Payoneer web sitesinde tamamlanmalıdır. Payoneer hesabı oluşturmak için **"Create an Account"** butonu ile Payoneer web sitesi açılır. İşlem tamamlandıktan sonra tekrar Walmart Seller Center hesabına yönlendirme yapılır. İlk aşamada Payoneer kaydı beklemede olduğundan satıcı merkezi durumu "aktif değil" olacaktır. Kısa süre sonra Payoneer'den bir onay e-postası gelir ve hesap aktif duruma geçmiş olur. İşlem tamamlandığında bir sonraki aşamaya geçilir.

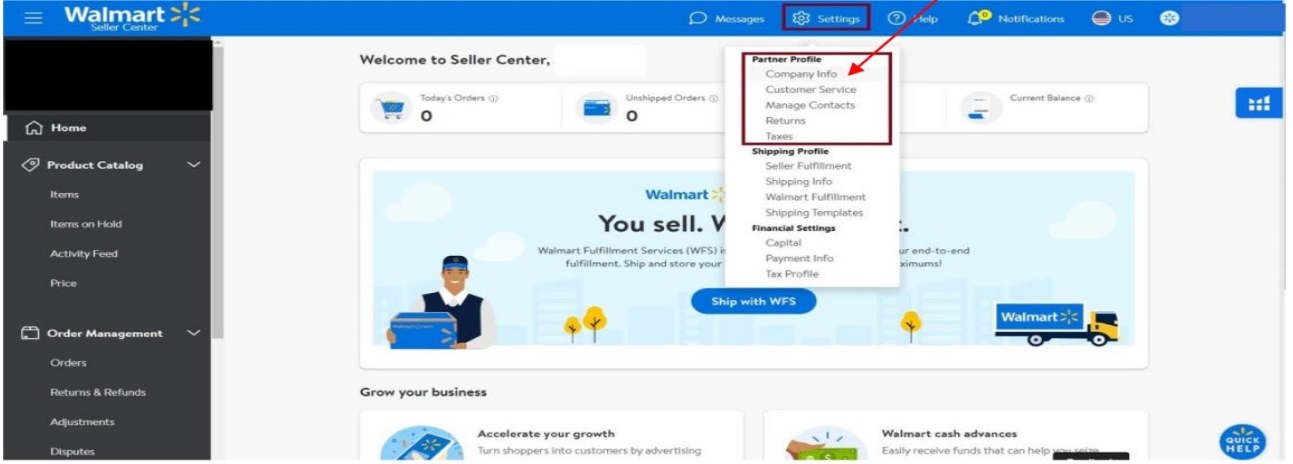


Ekran 7: Son aşama olan **"Shipping Info"** aşamasında gönderim yöntemleri ve bölgeler belirlenir.

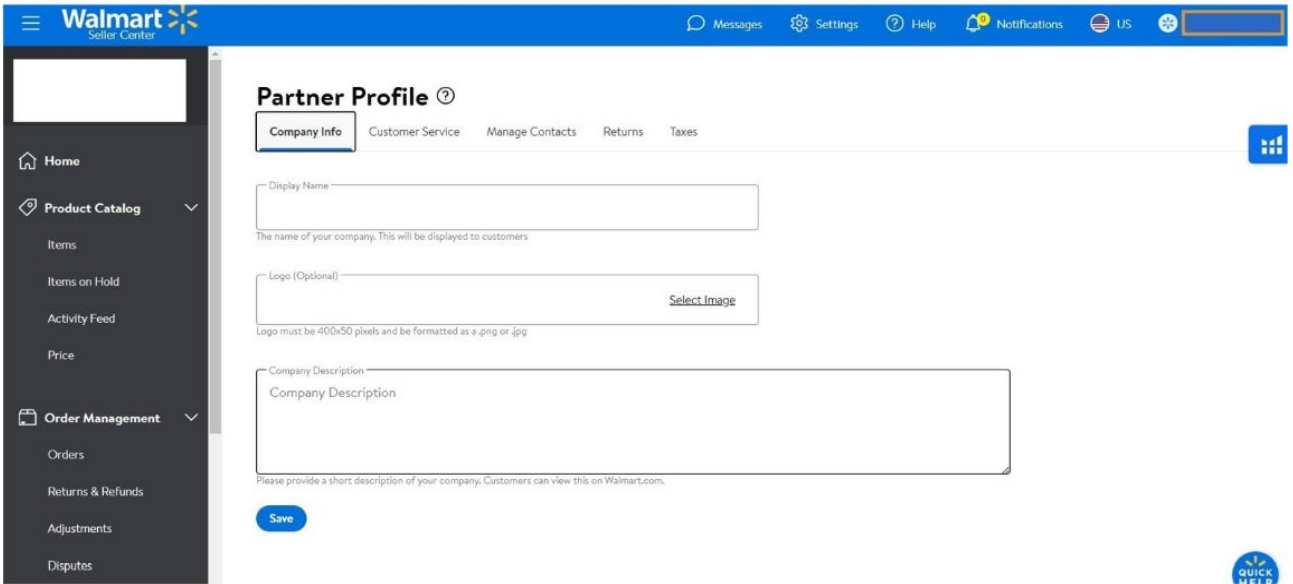


4. Firma Tüzel Kişilik Bilgileri Kontrolü

Ekran 8: Walmart Seller Center ana sayfasında **"Settings > Company Info"** başlığına tıklanır.

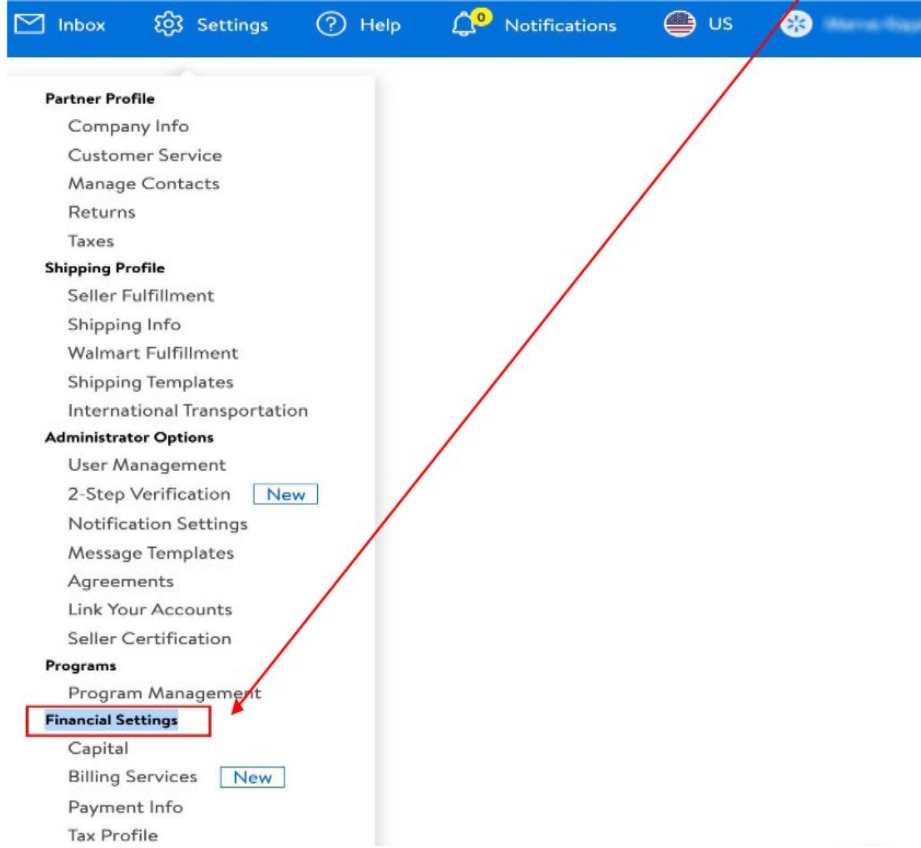


Ekran 9: Açılan ekranda yer alan **"Company Info"** başlığında şirket adı ve detayları kontrol edilebilmektedir. Ancak bu alan düzenlenebilir bir alan olduğundan firma tüzel kişilik bilgilerinin Seller Center ana sayfasında üst panelde yer alan **"Settings > Form W-9"** alanından kontrol edilmesi önerilmektedir.



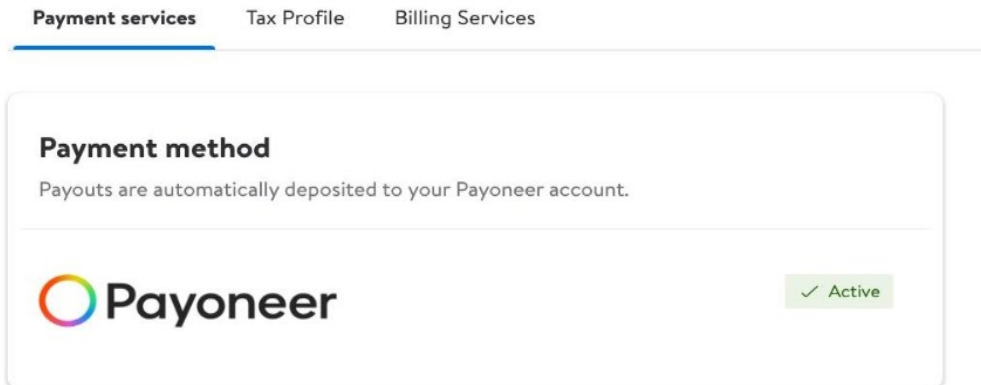
5. Ödeme Harcama Bilgilerinin Kontrolü

Ekran 10: Seller Center ana sayfasında ana menüde yer alan “Settings > Financial Settings” başlığından ilgili kontroller yapılabilmektedir.



Ekran 11: “Payment Services” başlığından ilgili hesaba ait ödeme yöntemi görüntülenir. Sipariş karşılama, depolama, komisyon gibi giderler mahsup edildikten sonra gerçekleşen satışlara ait ödemeler tanımlı hesaba aktarılır. İlgili hesapta ödeme yöntemi olarak dijital cüzdanların tanımlı olması halinde cüzdan-satıcı hesabı arasında elektronik olarak çift taraflı doğrulama yapılarak ödeme yöntemi kontrol edilebilir.

Financial Settings





Ekran 12: "Billing Services" başlığından ilgili hesaba ait harcama yöntemi görüntülenir. Reklam harcamaları ve tanımlı diğer giderler Billing Services alanında tanımlı olan harcama yöntemi üzerinden tahsil edilir.

Financial Settings

Payment Info Tax Profile **Billing Services**

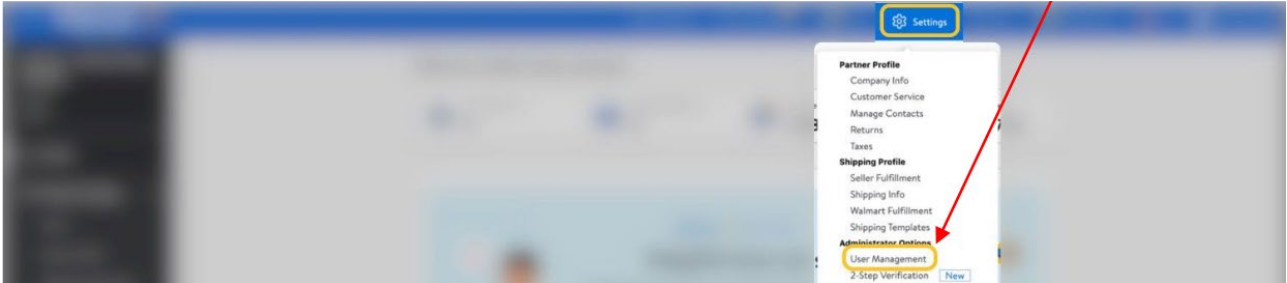
Manage the credit cards and bank accounts that will be charged for Walmart services and bills.

Billing method	Type	Action
*****8396	ACH account	✓ Default  

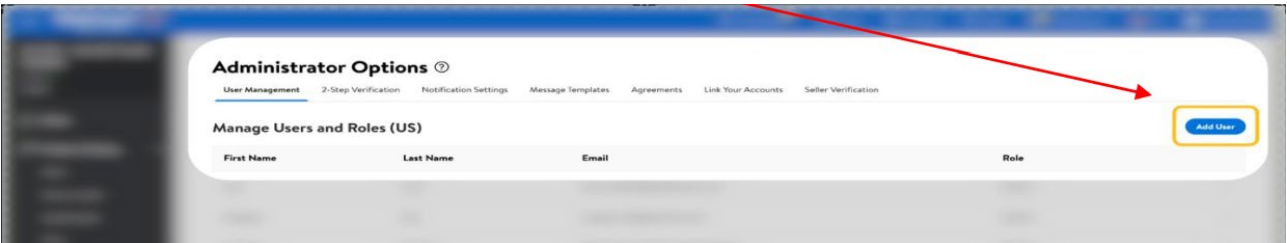
Add billing method

6. Kullanıcı Yetkilendirme

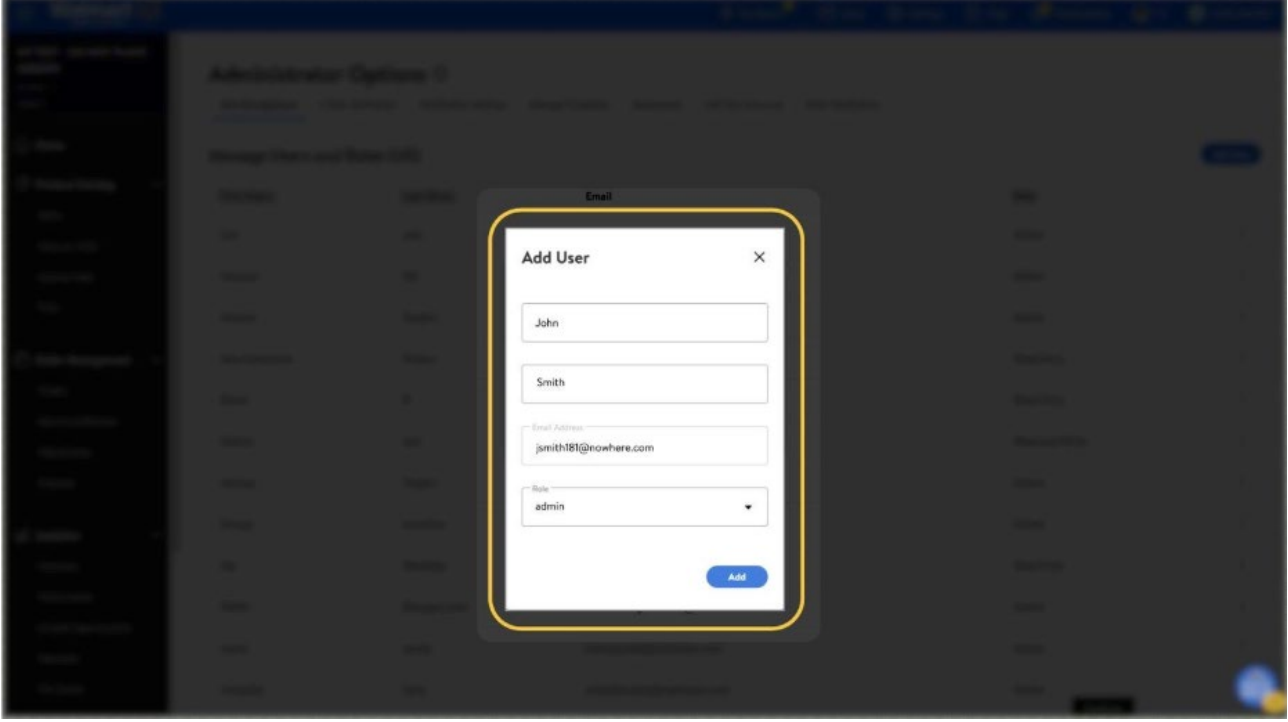
Ekran 13: Seller Center ana sayfasında üst kategoride yer alan **"Settings > User Management"** başlığına tıklanır.



Ekran 14: Açılan ekranda sağ üstte yer alan **"Add User"** butonuna tıklanır.

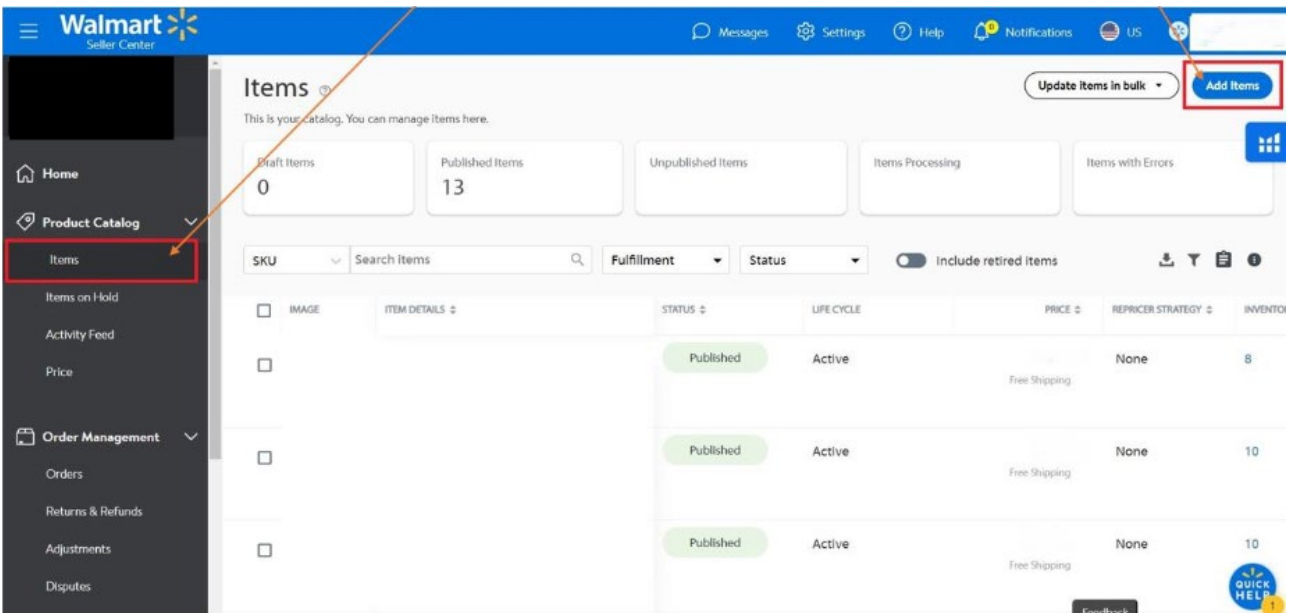


Ekran 15: Ad, soyad, e-posta adresi ve kullanıcı rolü dahil olmak üzere yeni kullanıcı bilgileri girişi yapılır **"Add"** butonuna tıklanır. E-postada, yeni kullanıcının hesabını oluşturmak ve şifresini ayarlamak için kullanabileceği bir bağlantı linki yer alacaktır. Yetkilendirme işlemi destek ön onay aşamasında gerçekleştirilmelidir.

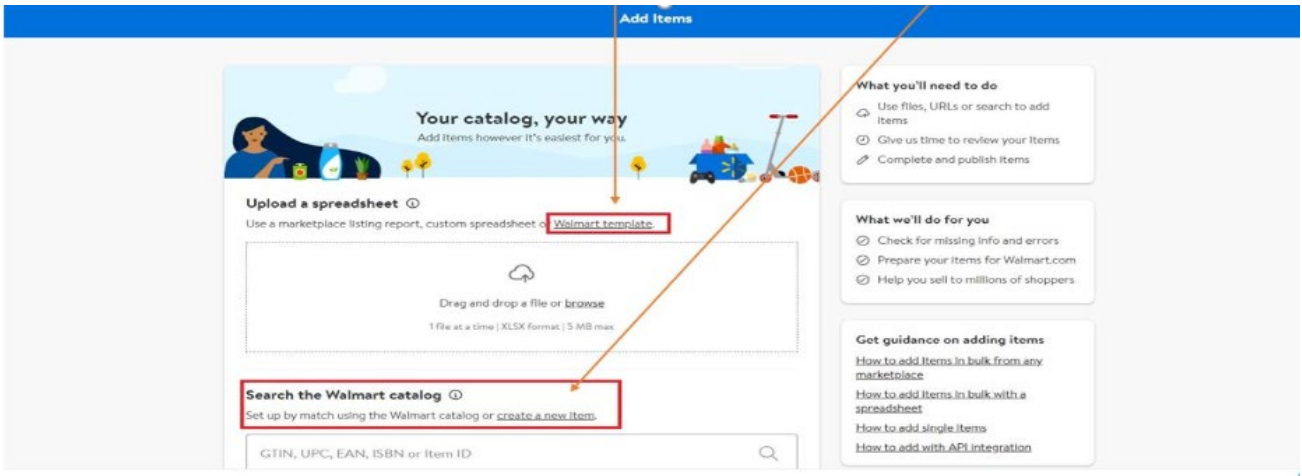


7. Ürün Listeleme

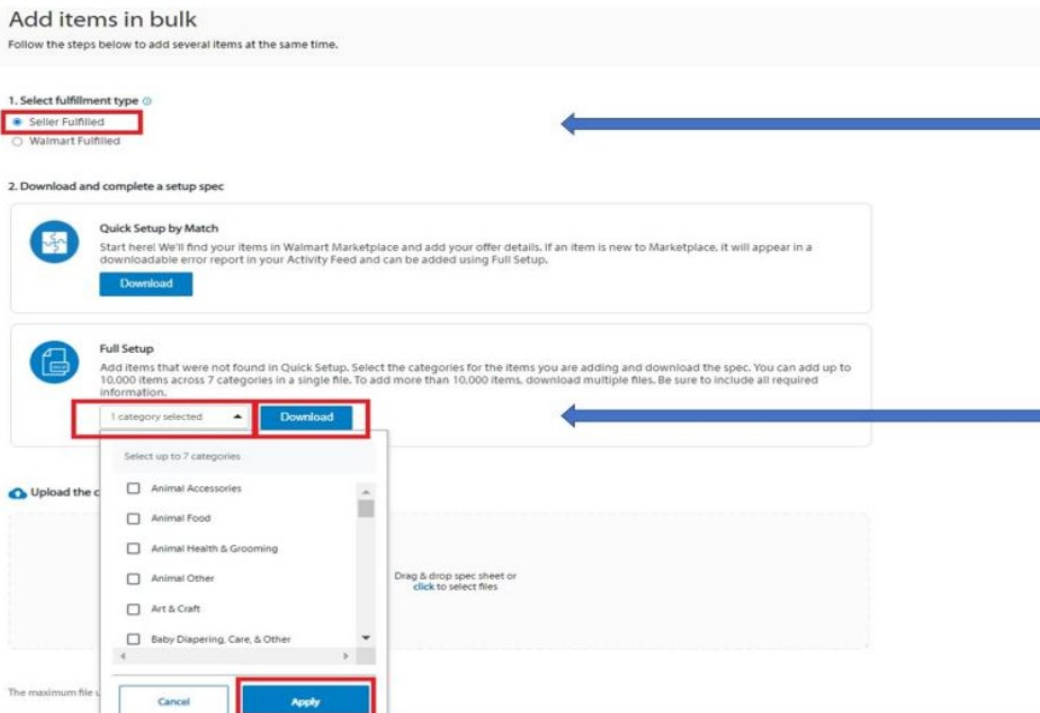
Ekran 16: Ana menüden **"Items"** sekmesine tıklandıktan sonra **"Add Items"** sekmesine tıklanır



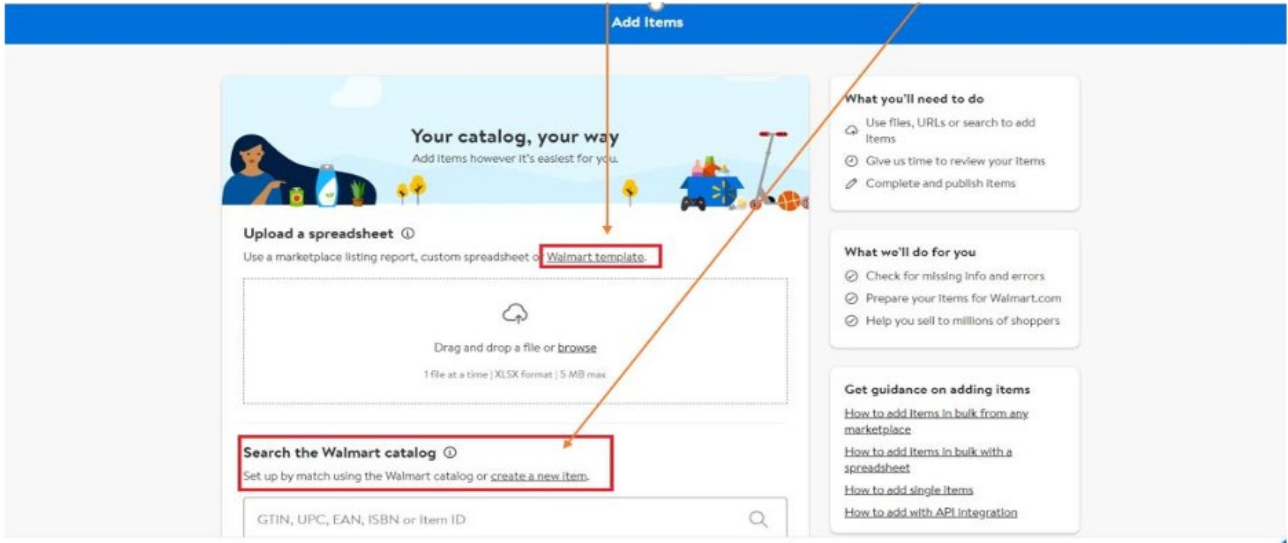
Ekran 17: Bu aşamada ürün listeleme için iki yöntem kullanılmaktadır. Birincisi Walmart şablonu ile ürünlerin listelenmesidir. Bu yoldan ilerlemek için **“Walmart Template”** sekmesinden Walmart şablonu indirilebilmektedir. İkinci yöntem Walmart kataloğunda mevcut olan ürün bulunarak veya manuel ürün bilgisi eklenerek ürün listemesi gerçekleştirmektedir. Bu yöntem ile ilerlemek için **“Search the Walmart Catalog”** butonundan Walmart kataloğunda arama yapılır ve Walmart kataloğu kullanılarak eşleşmeye göre ayarlanıp yeni bir listeleme oluşturulur. Manuel ürün yükleme için **“Create a New Item”** butonu kullanılır.



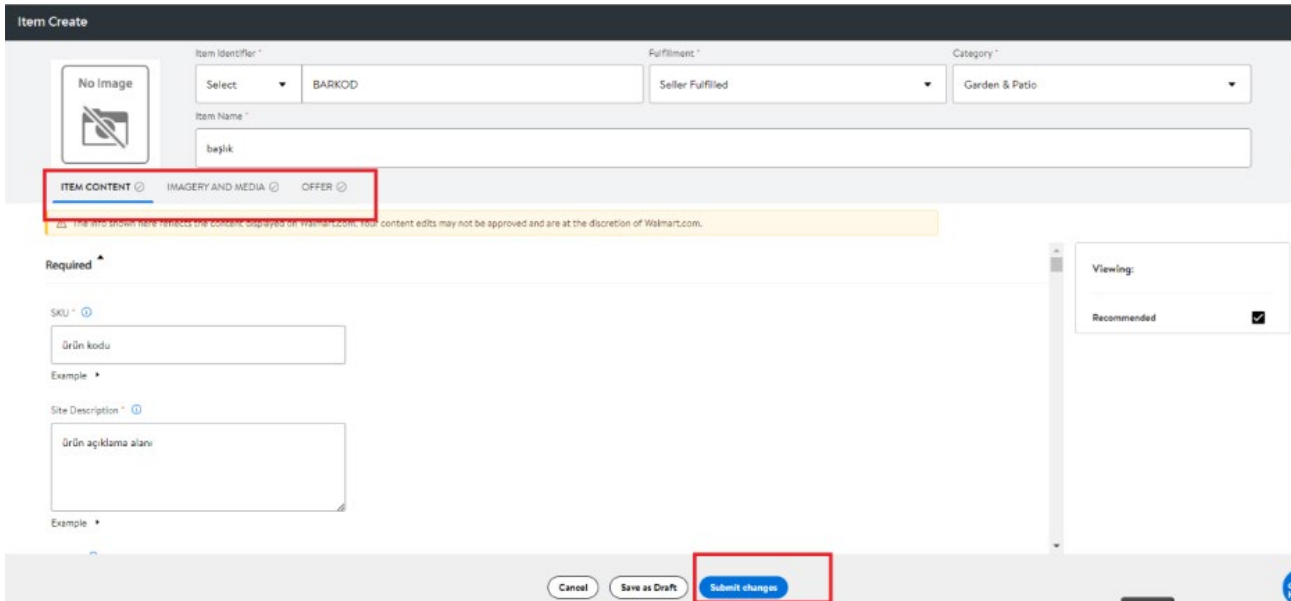
Ekran 18: Walmart şablonu kullanılarak ürün listelenmesi için **“Walmart Template”** butonundan ilerlenir. **“Select Fulfillment Type”** başlığından karşılama türü seçilir ardından **“Full Setup”** kısmından ilgili kategoriler seçilir, uygulanır ve **“Apply”** butonu ile indirilir.



Ekran 21: Ürünlerin manuel olarak listelenmesi için **“Create a new item”** başlığına tıklanır.

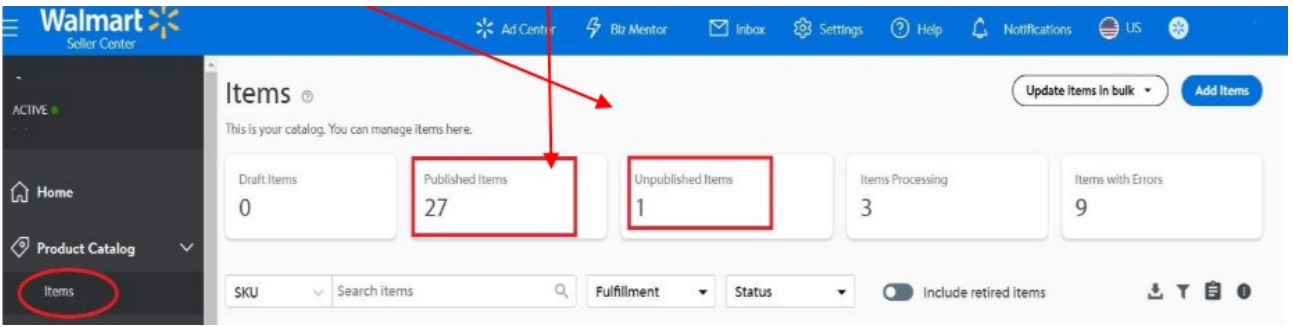


Ekran 22: Açılan ekranda ürünle alakalı barkod, kategori, başlık, açıklama metni ve diğer gerekli bilgiler doldurulur. Item Content alanından ürün bilgileri girilir. **“Barkod”** alanında KTÜN bilgileri, **“Description”** alanında **“Made in Türkiye”** ifadesinin, **“Country of Origin”** alanında **“Turkey”** bilgisinin ve **“Brand”** alanında marka bilgilerinin girişi beklenmektedir. **“Imagery and Media”** alanından ürün görselleri eklenir. **“Offer”** alanından ise fiyat bilgileri girilir. Tüm bilgiler doldurulduktan sonra **“Submit Changes”** sekmesi ile ilan oluşturulur.

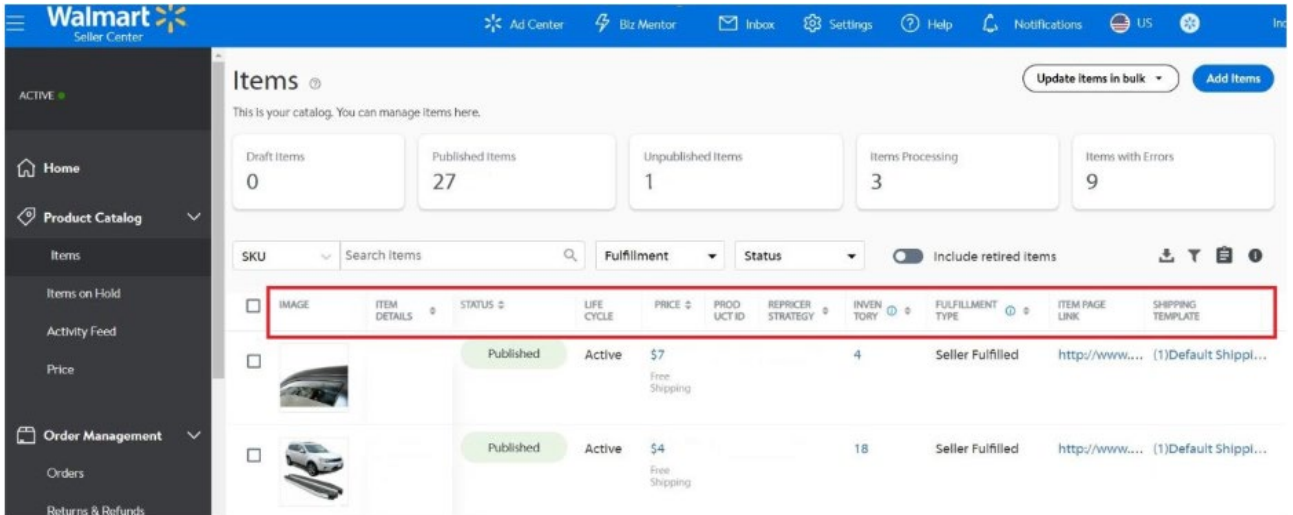


8. Listelenen Ürünlerin Kontrolü ve Düzenlenmesi

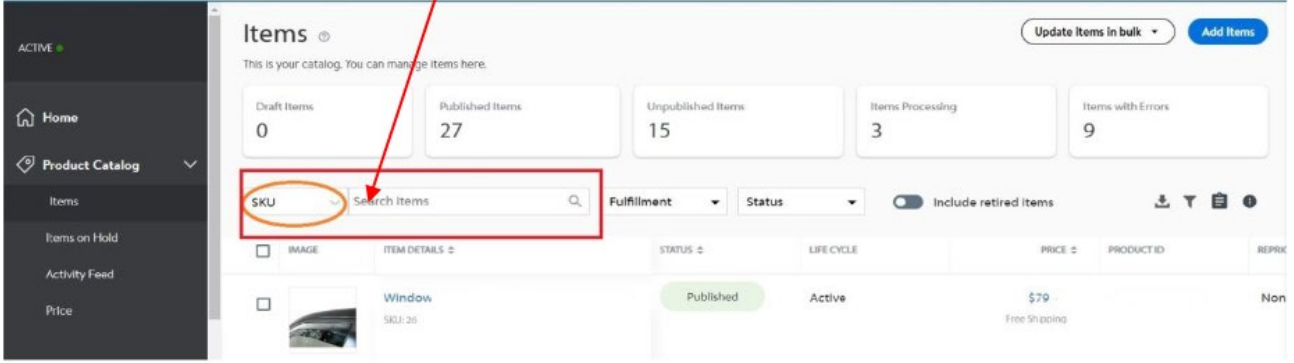
Ekran 23: Seller Center sayfasında **"Items"** sekmesinde aktif veya pasif ilanları görmek mümkündür. Bu sayfada yer alan **"Published Items"** kaç adet ilanın yayında olduğunu gösterir. **"Unpublished Items"** yayında olmayan/kaldırılmış ilanları gösterir. Bu sekmelere tıklandığında sayfa yenilenir ve ilgili öğeler sayfada sıralanır.



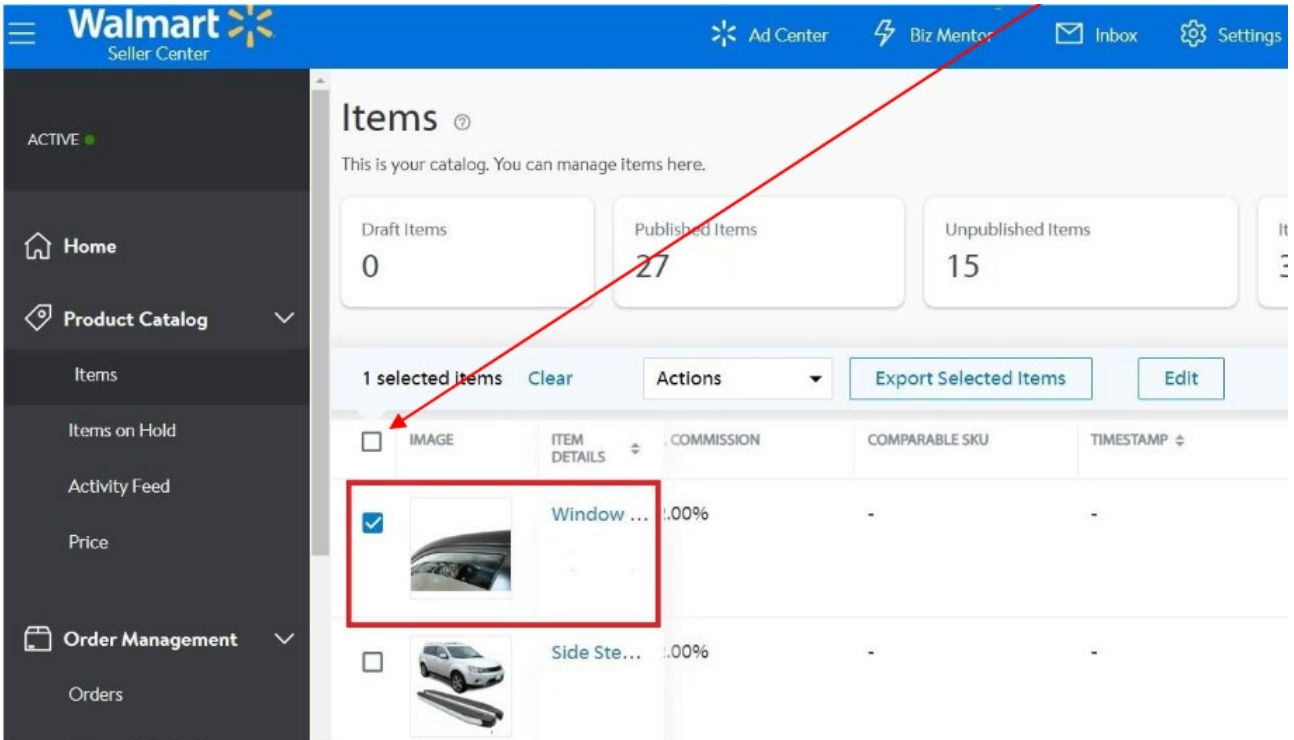
Ekran 24: Yukarıda belirtilen sekmelerden biri seçildiğinde sayfanın altına ilanlar sıralanır. Bu aşamada her ilanın yanında sağ tarafa doğru uzanan başlıklar sayfa kaydırılarak incelenebilir. İlanda yer alan görsel, ürün kodu, ilan başlığı, fiyat, stok miktarı, ilana ait ürün kimlik kodu (varsa), ilanın statüsü, ürünün satılması halinde gönderimin satıcı mı yoksa Walmart (WFS) tarafından mı yapıldığı bilgisi, ilana ait link, ilanın hangi kategoriye ait olduğu, ürün kimliği, ilanın puanı, ilanın görüntülenme sayısı, GTIN, komisyon oranı, ürüne ait üretici parça numarası (Manufacturer Part Number – MPN) gibi bilgiler bu sayfada gözükür.



Ekran 25: Bir önceki aşamada bahsi geçen başlıklardan biri ve ya birden fazlasında değişiklik yapılmak istenirse, ilana ait **“SKU”**, **“Item ID”** veya **“Item Name”** yardımıyla hızlı bir şekilde düzenleme yapılmak istenen ilan bulunur. Bu seçenekler arasından ilk tercih edilen ürünün kodu olan SKU dur.



Ekran 26: İlgili ilan bulunduktan sonra ilan görselinin sol tarafında bulunan **“boş kutucuk”** işaretlenerek düzenleme yapılacak ilan seçilir.



Ekran 27: Seçim yapıldıktan sonra düzenleme ekranına gitmek için **“Edit”** sekmesine tıklanır

Walmart Seller Center

Ad Center Biz Mentor Inbox Settings

ACTIVE

Home

Product Catalog

Items

Items on Hold

Activity Feed

Price

Order Management

Orders

Items



This is your catalog. You can manage items here.

Draft Items: 0

Published Items: 27

Unpublished Items: 15

1 selected items Clear Actions Export Selected Items **Edit**

IMAGE	ITEM DETAILS	COMMISSION	COMPARABLE SKU	TIMESTAMP
<input checked="" type="checkbox"/>	 Window00%	-	-
<input type="checkbox"/>	 Side Ste...	.00%	-	-

Ekran 28: Bu sayfada bahsi geçen başlıklar (ilan görseli dahil) manuel olarak değiştirilir. Değişiklik yapılamayan tek başlık **“GTIN(KTÜN)”** kodudur. Bu kod her ürüne özeldir ve değiştirilemez.

Item Edit

Item Identifier * GTIN

Category * Vehicle Parts & Accessories

Item Name * Window Visor 2011-2019

ITEM CONTENT IMAGERY AND MEDIA OFFER

Required

SKU * 261

Example

Recommended

Site Description

Listing Quality Coach

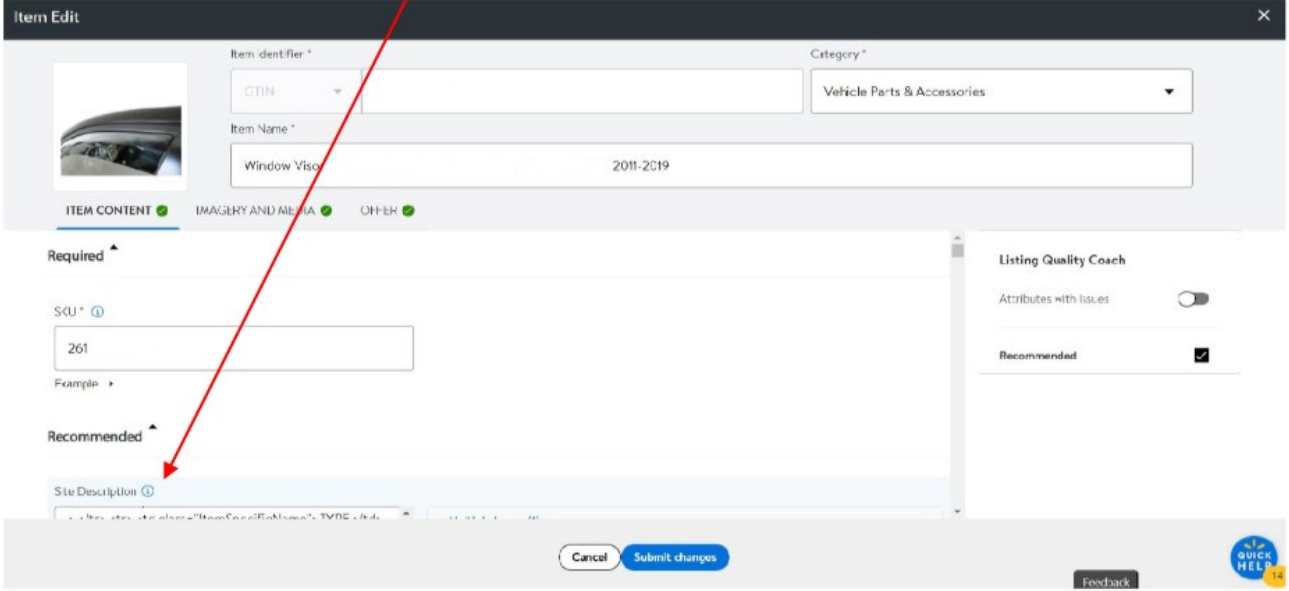
Attributes with Issues

Recommended

Cancel Submit changes

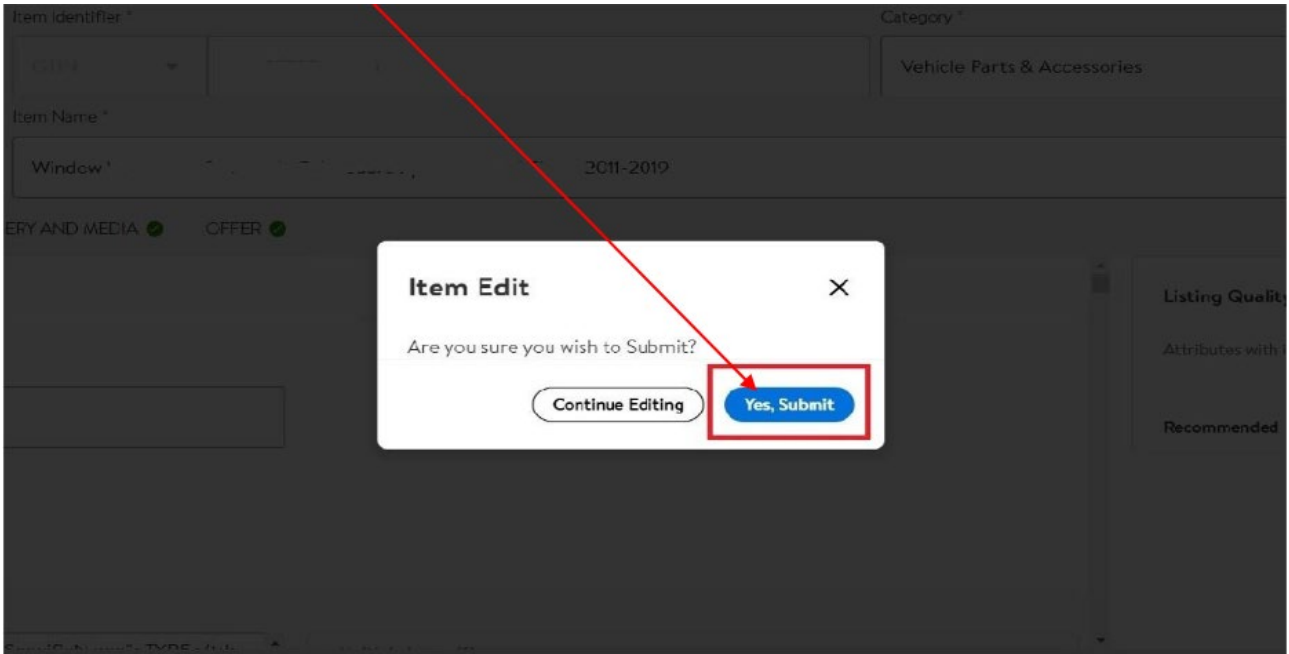
Feedback QUICK HELP

Ekran 29: Değişiklikler yapıldıktan sonra sayfanın altında bulunan **“Submit Changes”** seçeneğine tıklanır. Bu alanda **“Ürün Listeleme”** bölümünde anlatılan **“Barkod”** alanından KTÜN bilgileri, **“Description”** alanından **“Made in Türkiye”** ifadesi, **“Country of Origin”** alanında **“Turkey”** bilgisi ve alanında marka bilgilerinin girişi kontrol edilebilir.



The screenshot shows the 'Item Edit' interface. At the top, there are fields for 'Item identifier' (with a dropdown menu showing 'GTIN'), 'Category' (set to 'Vehicle Parts & Accessories'), and 'Item Name' (with 'Window Visor' and '2011-2019' entered). Below these are tabs for 'ITEM CONTENT', 'IMAGERY AND MEDIA', and 'OFFER'. A 'Required' section contains an 'SKU' field with '261' and a 'Recommended' section with a 'Site Description' field. On the right, there is a 'Listing Quality Coach' section with a toggle for 'Attributes with issues' and a checked 'Recommended' checkbox. At the bottom, there are 'Cancel' and 'Submit changes' buttons, along with a 'Feedback' button and a 'Quick Help' icon.

Ekran 30: Submit Changes seçeneğinden sonra sistem onay ekranı gösterir. Güncellenecek başlıklar yapıldıysa **“Yes, Submit”** seçeneğine tıklanır. Eksik/hatalı yapılan güncellemeler tekrar düzeltilebilir.

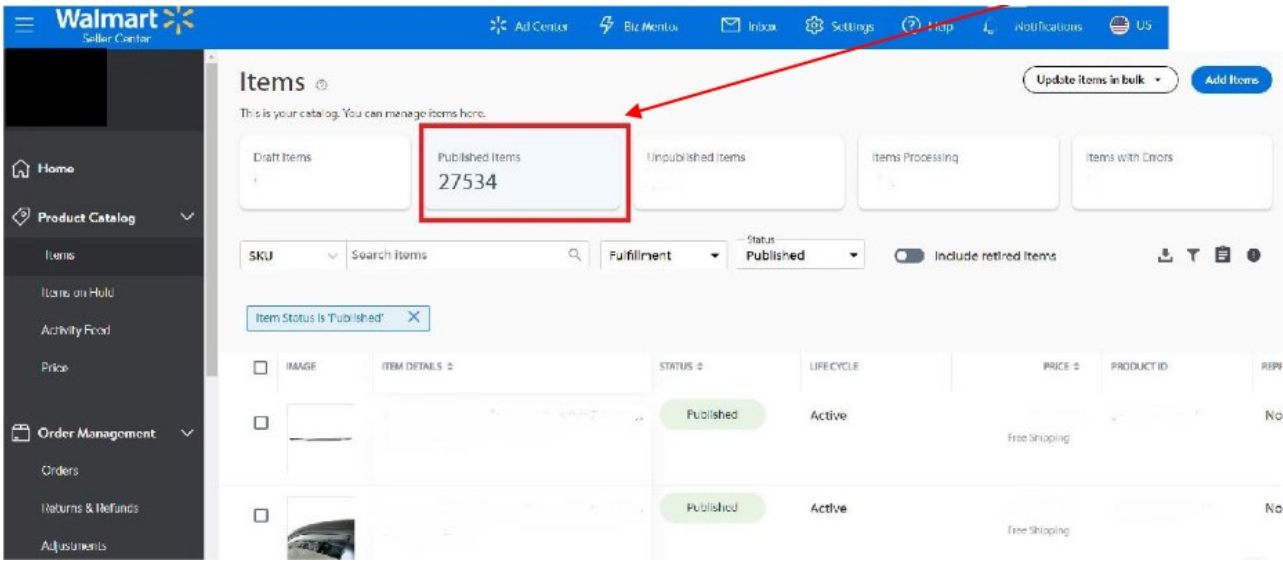


The screenshot shows the 'Item Edit' interface with a confirmation dialog box overlaid. The dialog box has a title 'Item Edit' and a close button. The text inside the dialog asks 'Are you sure you wish to Submit?'. There are two buttons: 'Continue Editing' and 'Yes, Submit'. The 'Yes, Submit' button is highlighted with a red box and a red arrow pointing to it from the top left. The background shows the same 'Item Edit' form as in the previous screenshot, but it is dimmed.

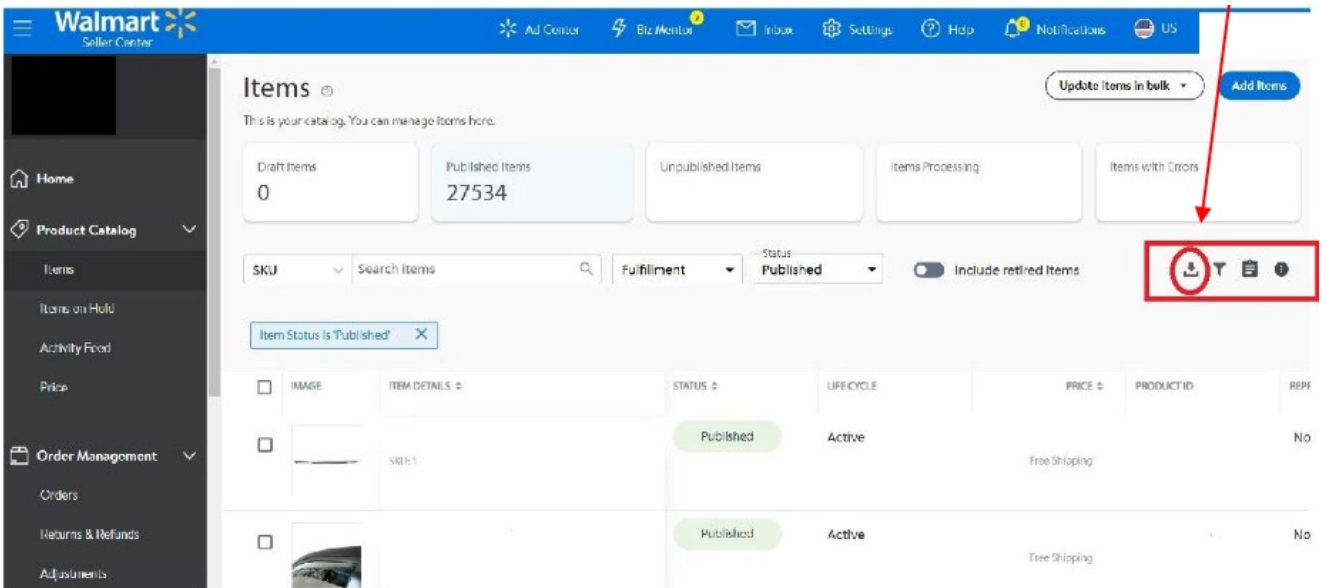
9. Toplu Ürün Listesi İndirme

Destek ön onay başvurusunun onaylandığı gün itibari ile güncel olan ürün listesinin aşağıdaki yönlendirmeler doğrultusunda indirilerek yararlanıcı destek ön onay başvurusu dosyasına eklenmesi önem arz etmektedir.

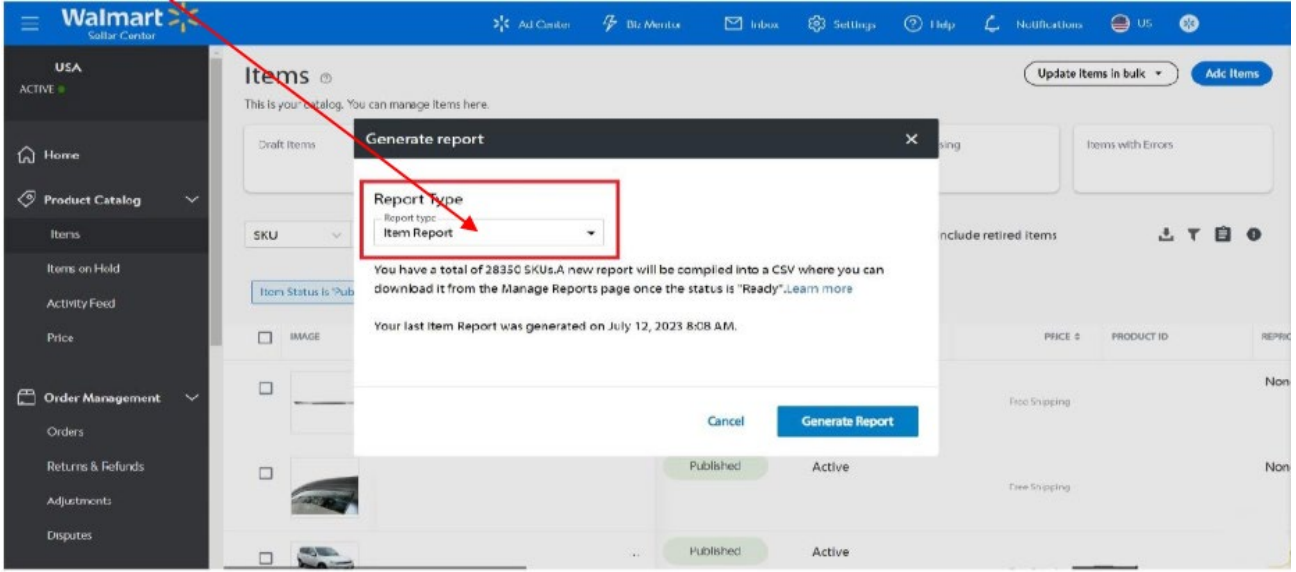
Ekran 31: Ana menüden **“Product Catalog > Items”** sekmesine tıklandıktan sonra **“Published Items”** sekmesine tıklanır.



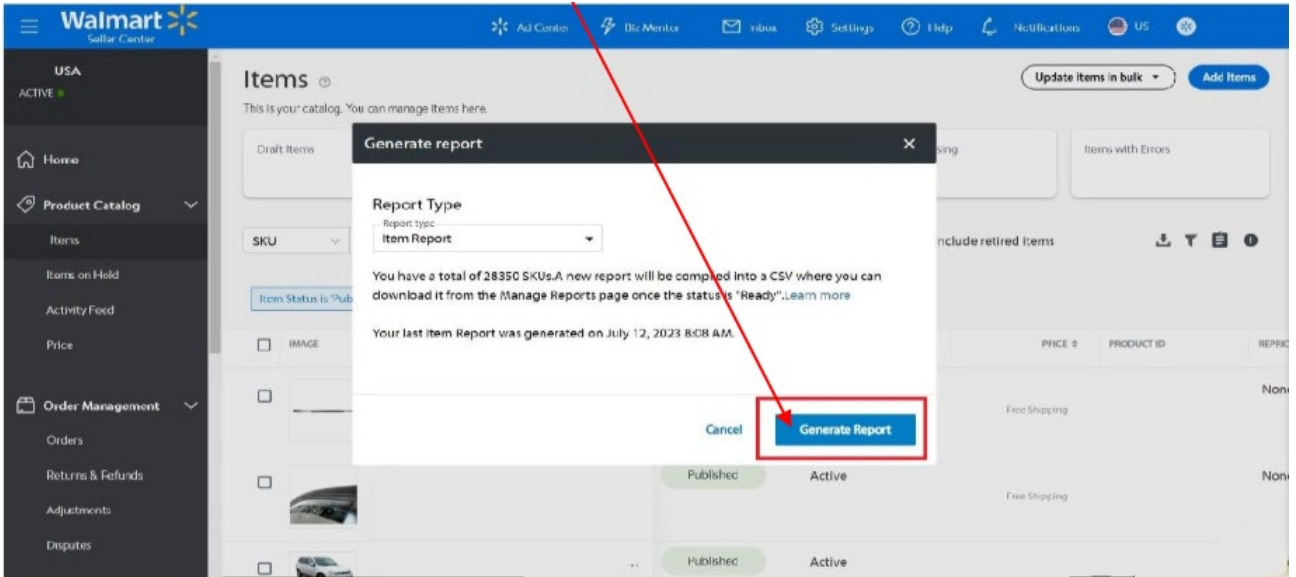
Ekran 32: Açılan ekran aktif olan tüm ürünlerinizin listesidir. Sağ alt tarafta yer alan **“Export”** simgesine tıklanır



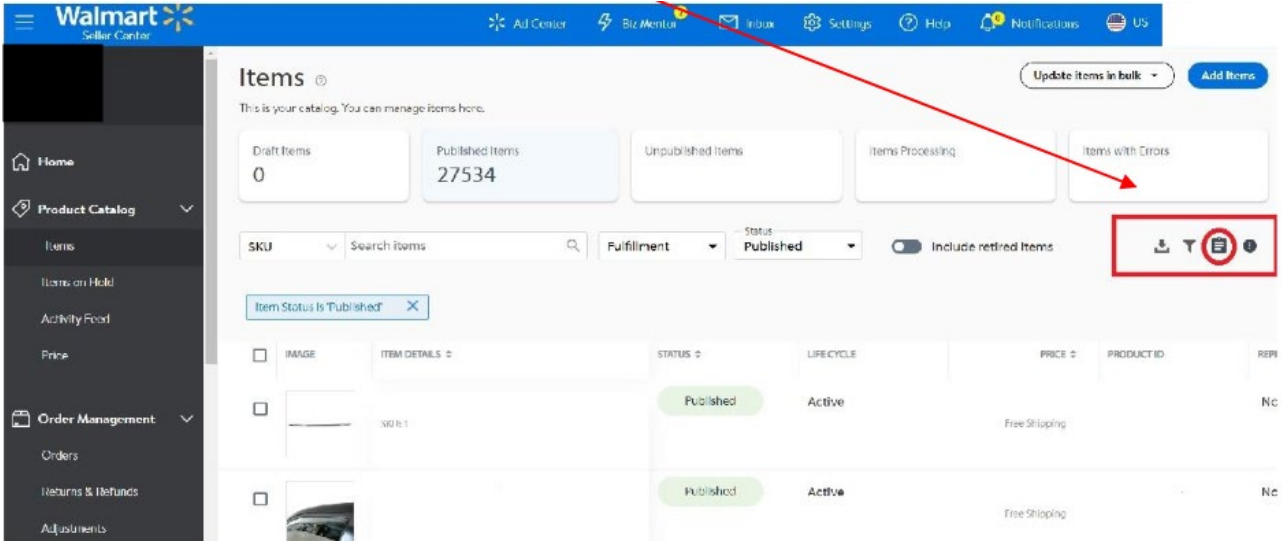
Ekran 33: Bu kısımda **“Report Type”** seçilmesi gerekir. Tüm ürünler görüntülenmek isteniyor ise **“Item Report”** seçilir.



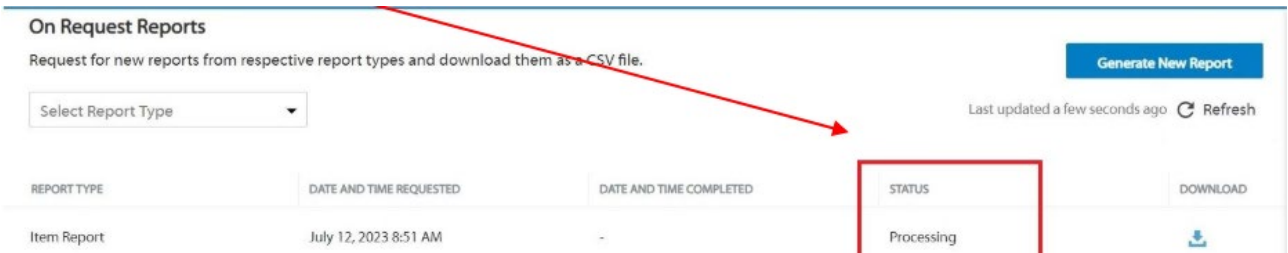
Ekran 34: Sağ alt kısımda bulunan **“Generate Report”** sekmesine tıklanır.



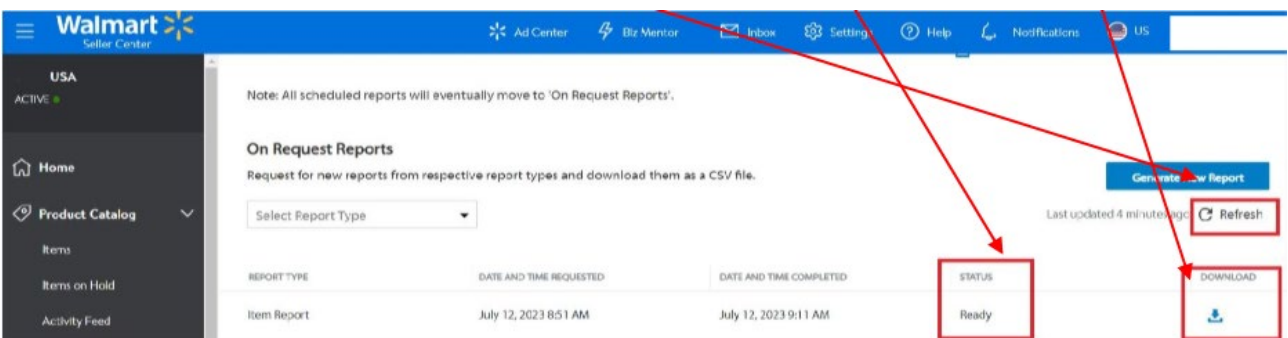
Ekran 35: Bu adımdan sonra raporun oluşturulma işlemi başlamıştır. İlan sayısı arttıkça raporun hazır olma süresi artabilir. Bu kontrolü sağlayabilmek için ana sayfada yer alan **"Item"** sekmesine tekrar tıklanır. Bu defa **"Manage Reports"** sekmesine tıklanır.



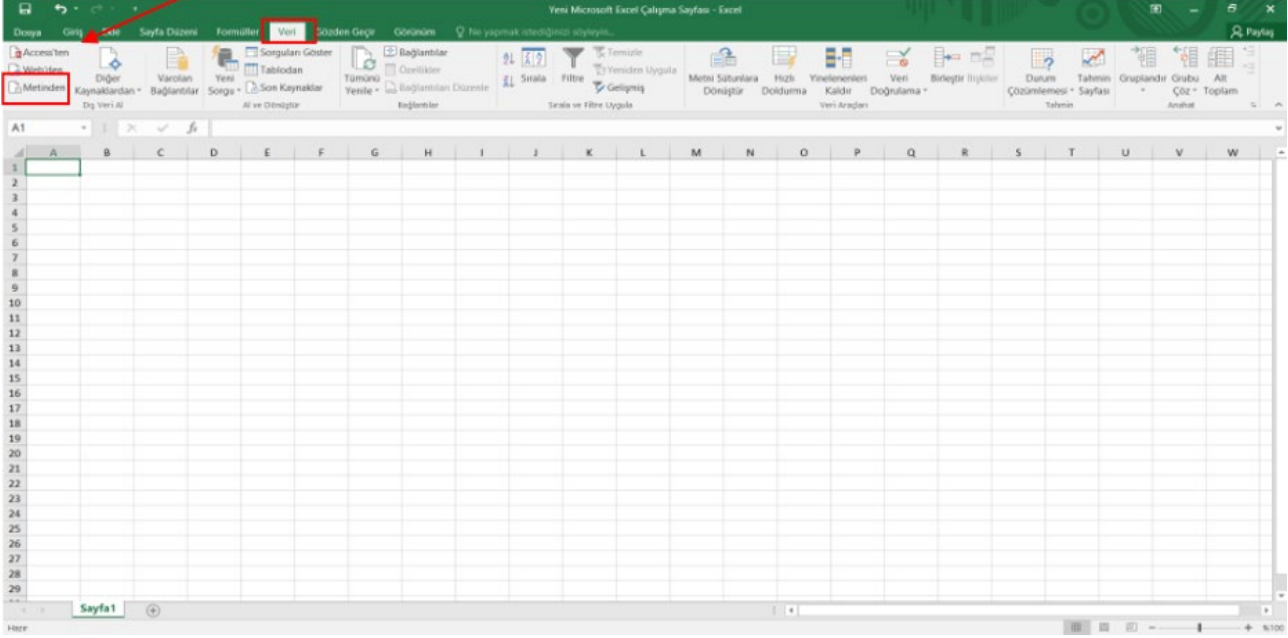
Ekran 36: Bu sayfa talep edilen raporların hazırlanma sürecinin takip edildiği, rapor hazır olduktan sonra indirme işleminin yapılacağı sayfadır. Rapor ismi, talep edildiği tarih ve talep edildiği saat görülebilir. **"Status"** başlığı **"Processing"** haldeyken rapor henüz işlem halindedir. Bu kısım **"Ready"** olduğunda rapor indirilebilir.



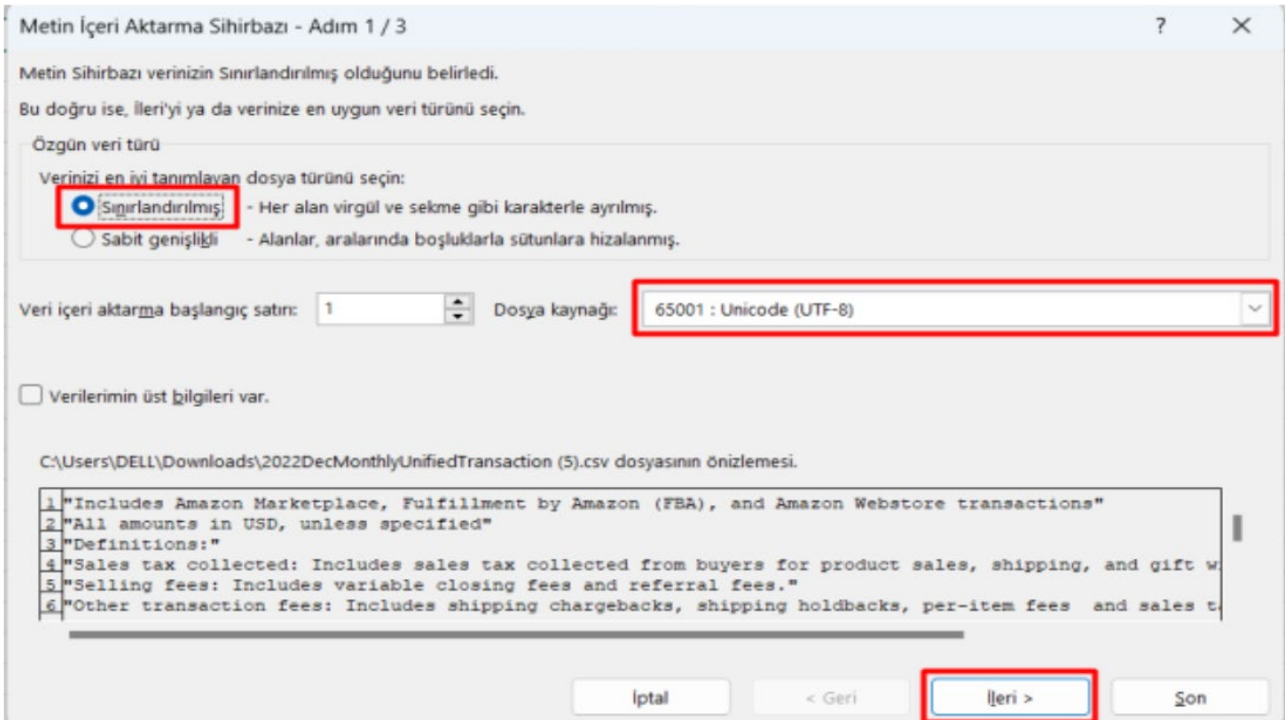
Ekran 37: Sayfa **"Refresh"** butonundan yenilenir ve **"Status"** başlığı **"Ready"** olduğunda **"Download"** işlemi yapılır. Dosya CSV olarak indirilir



Ekran 38: CSV formatında indirilen dosyayı excel ortamında çalıştırmak üzere boş bir excel çalışma sayfası açılır. **Veri > Metinden** adımları izlenerek indirilen dosya seçilir ve **AI** butonuna tıklanır.



Ekran 39: Dosyayı excel ortamında çalıştırırken 3 adımdan oluşan **Dosya İçer Aktarma Sihirbazında** bazı tanımlamalar yapılır. Birinci ekranda; dosya türü olarak **Sınırlandırılmış** seçeneği seçilir, dosya kaynağı olarak **65001: Unicode (UTF-8)** seçilir ve **İleri** butonuna tıklanır.



Ekran 40: İkinci adımda Ayırıcılar alanında Diğer seçeneği seçilir ve yanındaki kutucukta virgül (,) işareti ayırıcı olarak belirtilir. Ardından İleri butonuna tıklanır.

Metin İçeri Aktarma Sihirbazı - Adım 2 / 3

Bu ekran verilerinizin içerdiği ayırıcıları ayarlamanıza olanak verir. Aşağıdaki örnekte metninizin ne şekilde etkilendiğini görebilirsiniz.

Ayırıcılar

- Sekme
- Noktalı Virgül
- Virgül
- Boşluk
- Diğer:

Ardışık ayırıcıları tek olarak işle

Metin niteleyişi:

Veri önizleme

```
Includes Amazon Marketplace, Fulfillment by Amazon (FBA), and Amazon Webstore transactions
All amounts in USD, unless specified
Definitions:
Sales tax collected: Includes sales tax collected from buyers for product sales, shipping, and gift wrap
Selling fees: Includes variable closing fees and referral fees.
Other transaction fees: Includes shipping chargebacks, shipping holdbacks, per-item fees and sales tax
```

İptal < Geri İleri > Son

Ekran 41: Üçüncü aşamada para birimlerinde ondalık ve binlik ayırıcı ayarlamak üzere **Gelişmiş** seçeneğine tıklanır.

Metin İçeri Aktarma Sihirbazı - Adım 3 / 3

Bu ekran sütunları seçmenizi ve Veri Biçimini belirlemenizi sağlar.

Sütun veri biçimi

- Genel
- Metin
- Tarih:
- Sütünü içeri aktarma (atla)

'Genel', sayısal değerleri sayılara, tarih değerlerini tarihlere ve diğer tüm değerleri metne dönüştürür.

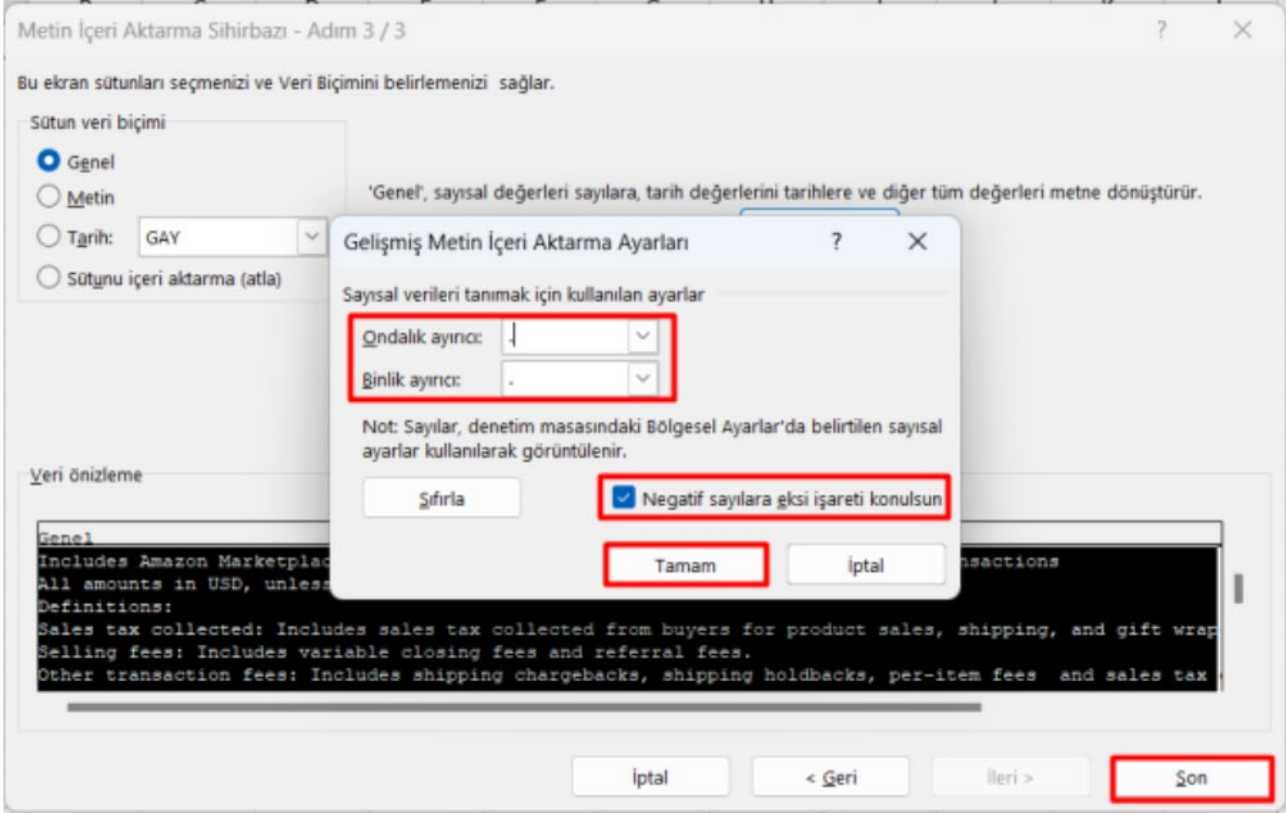
Gelişmiş..

Veri önizleme

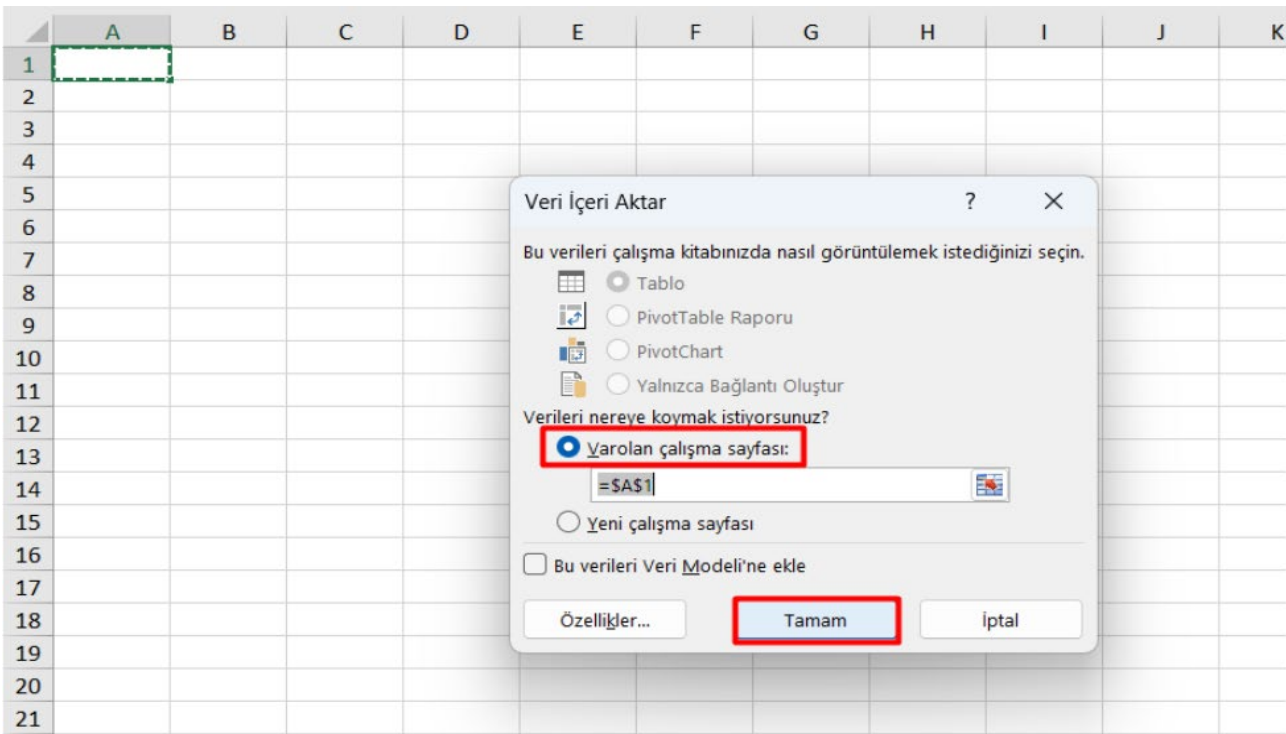
```
Genel
Includes Amazon Marketplace, Fulfillment by Amazon (FBA), and Amazon Webstore transactions
All amounts in USD, unless specified
Definitions:
Sales tax collected: Includes sales tax collected from buyers for product sales, shipping, and gift wrap
Selling fees: Includes variable closing fees and referral fees.
Other transaction fees: Includes shipping chargebacks, shipping holdbacks, per-item fees and sales tax
```

İptal < Geri İleri > Son

Ekran 42: Ondalık ayırıcı olarak **nokta (.)** Binlik ayırıcı olarak **virgöl (,)** işareti seçilir, **Negatif sayılara eksi işareti konulsun** seçeneği işaretlenir ve **Tamam** butonuna tıklanır. Ardından **Son** butonuna tıklanır.



Ekran 43: Son olarak verilerin açılacağı çalışma sayfası seçilir ve **Tamam** butonuna tıklanır.



Ekran 44: Oluşturulan excel dosyasında yararlanıcıya ait ürünlerin SKU, Item ID ve GTIN(KTÜN) bilgilerine ulaşılabilmektedir

SKU	Item ID	Product N	Life Cycle S	Publish Status	CI	Product	Price	Currency	Buy Bo	Buy Bo	Buy Bo	Buy Bo	MSRP	Product Tax	C	Ship Meth	Shipping V	Shipping W	Fulfillment	Fulfillment	WFS Sales	WPID	GTIN	UPC	Item	
MA	725	N		ACTIVE	PUBLISHED	Clothin	33,95	USD	33,95	0	Yes	2			NETWORK	28	"LB"		WFS Eligible			40CWUS	868		http:	
PLS	21C	P		RETIRED	UNPUB Offer	en Toys	42,9	USD				50	2						Seller Fulfilled			60UE7QJ	869		http:	
BJA	898	B		RETIRED	UNPUB Offer	en Baby D	98,9	USD					2						Seller Fulfilled			515PFK1H	868		http:	
BGI	364	B		RETIRED	UNPUB Offer	en Clothin	32,9	USD					2						Seller Fulfilled			3EWOHRE	868		http:	
NEI	46C	N		RETIRED	UNPUB Offer	en Electro	26,9	USD					2				1	"LB"				0WZYTK3	868		http:	
BGI	987	B		RETIRED	UNPUB Offer	en Clothin	32,9	USD					2						Seller Fulfilled			566FFLO8	868		http:	
BGI	22E	B		RETIRED	UNPUB Offer	en Clothin	27,9	USD					2						Seller Fulfilled			68DNMV9	868		http:	
BGI	45C	B		ACTIVE	PUBLISHED	Cases	22,95	USD	22,95	0	Yes	2			NETWORK	52	"LB"					10PWNVW	868		http:	
PFC	452	N		RETIRED	UNPUB Offer	en Food &	18,95	USD					2		NETWORK	41	"LB"					55G68JKU	868		http:	
BJA	224	B		RETIRED	UNPUB Offer	en Baby Fi	32,9	USD					2						Seller Fulfilled			3ITJ7MDC	868		http:	
BGI	59E	B		ACTIVE	PUBLISHED	Home I	19,95	USD	19,95	0	Yes	2			NETWORK	1	"LB"		1	Seller Fulfilled		416SA001	868		http:	
BGI	817	A		ACTIVE	PUBLISHED	Clothin	21,9	USD	20,95	0	Yes	2			NETWORK	41	"LB"					7E5V3N52	868		http:	
FEF	542	D		ARCHIVED	UNPUB Offer	en Toys	112,9	USD				138	2						Seller Fulfilled			55VFOG3	869		http:	
MM	474	Z		ARCHIVED	UNPUB Offer	en Baby D	51,9	USD					2						Seller Fulfilled			65LUEG78	869		http:	
BGI	435	B		RETIRED	UNPUB Offer	en Clothin	29,9	USD					2				1	"LB"				7815FVX6	868		http:	
BGI	51C	T		ARCHIVED	UNPUB Offer	en Jewelry	34,9	USD					2				0,8	"LB"		1	Seller Fulfilled		381GPIRV	868		http:
HIS	76E	H		RETIRED	UNPUB Offer	en Home I	90,9	USD					2						Seller Fulfilled			18NOULO	869		http:	
BGI	987	B		RETIRED	UNPUB Offer	en Clothin	32,9	USD					2						Seller Fulfilled			3FSJZ0VB	868		http:	
AN	301E	A		ACTIVE	PUBLISHED	Home I	160	USD	159	0	Yes	2			NETWORK	624	"LB"					48P40GU	868		http:	
TSH	62E	T		ARCHIVED	UNPUB Offer	en Jewelry	125,9	USD					2						Seller Fulfilled			40CUC2P3	868		http:	
BGI	56E	B		RETIRED	UNPUB Offer	en Home I	28,9	USD					2						Seller Fulfilled			1JIBRA3N	868		http:	
BGI	204	B		RETIRED	UNPUB Offer	en Clothin	20,9	USD					2						Seller Fulfilled			702RM9J	868		http:	
BGI	381E	B		ACTIVE	PUBLISHED	Home I	46,9	USD	45,95	0	Yes	2			NETWORK	33	"LB"					45B77P7	868		http:	
MA	58E	N		ACTIVE	PUBLISHED	Baby D	26,9	USD	26,9	0	Yes	2			NETWORK	1	"LB"					5F2D271H	868		http:	
BGI	12E	B		ACTIVE	PUBLISHED	Cases	42,95	USD	42,95	0	Yes	2			NETWORK	53	"LB"					5UR6MG3	868		http:	
MT	66I	N		RETIRED	UNPUB Offer	en Toys	46,9	USD					2						Seller Fulfilled			4UT3KMP	869		http:	
MA	22C	N		RETIRED	UNPUB Offer	en Baby D	60,9	USD					2						Seller Fulfilled			68G6S8M	869		http:	
BGI	91I	B		RETIRED	UNPUB Offer	en Footwe	68,9	USD					2						Seller Fulfilled			6EXOSCO	868		http:	

10. Toplu Sipariş Listesi İndirme

Ekran 45: Seller Center sayfasında Order Management başlığı altında yer alan "Orders" sekmesine tıklanır.

Walmart Seller Center

Ad Center Biz Mentor Inbox Settings Help Notifications US

Orders

Unshipped (10) Shipped (43) Canceled (6) All (446)

Order #	Purchase order#	Order#	Order date	Ship by	Order total	Customer	Fulfilled by	Ship method	Item	Qty	Status
10		200	07/11/2023	07/12/2023	\$16	Misty	Seller	Standard	1	1	Shipped
10		200	07/11/2023	07/13/2023	\$9	Brittany	Seller	Standard	1	1	Shipped
10		200	07/11/2023	07/12/2023	\$21	claudia	Seller	Standard	1	1	Shipped
10		200	07/11/2023	07/12/2023	\$13	Riley	Seller	Standard	1	1	Shipped

Ekran 46: Açılan sayfada 4 sipariş türü mevcuttur. **“Unshipped”, “Shipped”, “Canceled”** ve **“All”** talep edilen sipariş türüne göre seçim yapılır. Unshipped sekmesinde henüz siparişi tamamlanmayan (teslim edilmeyen) veriler listelenir. Shipped sekmesinde ise tüm sipariş adımlarının tamamlandığı listenin sıralandığı bölümdür. Canceled sekmesinde iptal edilen siparişler yer alır. All sekmesinde ise karışık olarak tüm sipariş türleri listelenebilir. **“All”** sekmesi seçilir.

Walmart Seller Center

Ad Center Biz Mentor Inbox Settings Help Notifications US

Orders ① Download Upload

Unshipped (10) Shipped (43) Canceled (6) All (446)

Order # Search Order date Fulfilled by Ship by Status

Purchase order#	Order#	Order date	Ship by	Order total	Customer	Fulfilled by	Ship method	Item	Qty	Status
10	200	07/11/2023	07/12/2023	\$16	Misty	Seller	Standard	1	1	Shipped
10	200	07/11/2023	07/13/2023	\$9	Brittany	Seller	Standard	1	1	Shipped
10	200	07/11/2023	07/12/2023	\$21	claudia	Seller	Standard	1	1	Shipped
10	200	07/11/2023	07/12/2023	\$13	Riley	Seller	Standard	1	1	Shipped

Ekran 47: Sağ üst kısımda **“Download”** simgesine tıkladıktan sonra seçenekler kısmı yer alır. Raporun hangi gün/ay/yıl dönemlerinin kapsayacağı seçilir. **“Custom Date”** seçeneğinden özel tarih oluşturulur.

Walmart Seller Center

Ad Center Biz Mentor Inbox Settings Help Notifications US

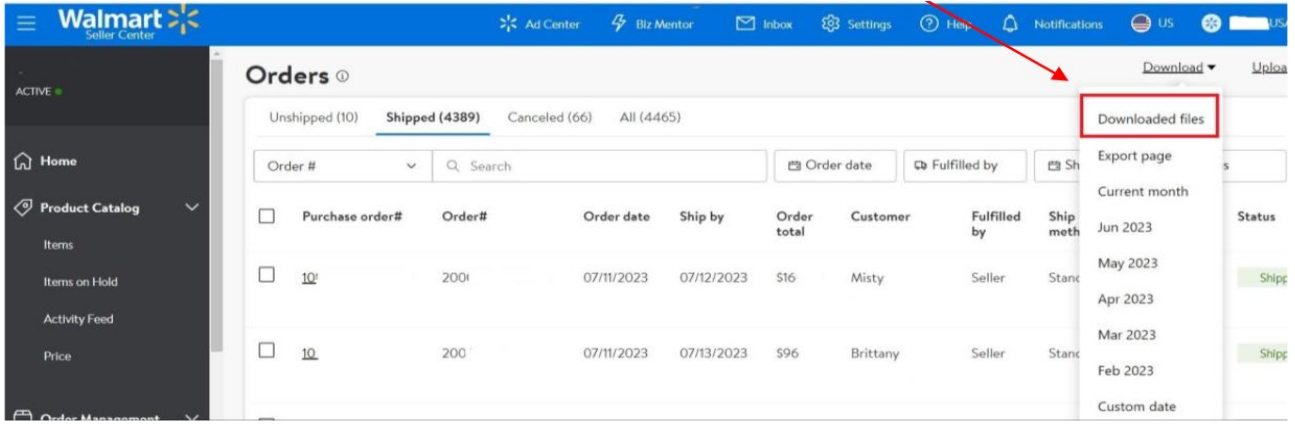
Orders ① Download Upload

Unshipped (10) Shipped (4389) Canceled (66) All (4465)

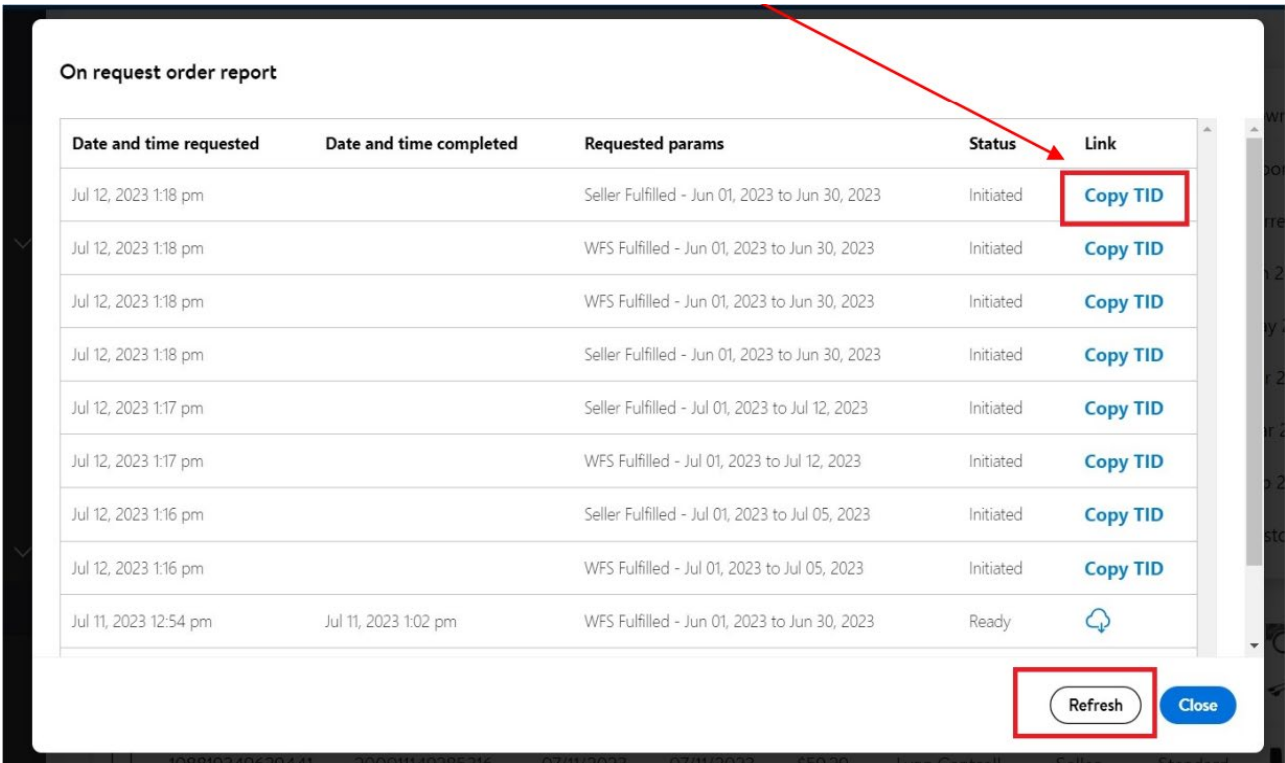
Order # Search Order date Fulfilled by Ship by Status

Purchase order#	Order#	Order date	Ship by	Order total	Customer	Fulfilled by	Ship method	Item	Qty	Status
10	200	07/11/2023	07/12/2023	\$16	Misty	Seller	Standard	1	1	Shipped
10	200	07/11/2023	07/13/2023	\$96	Brittany	Seller	Standard	1	1	Shipped

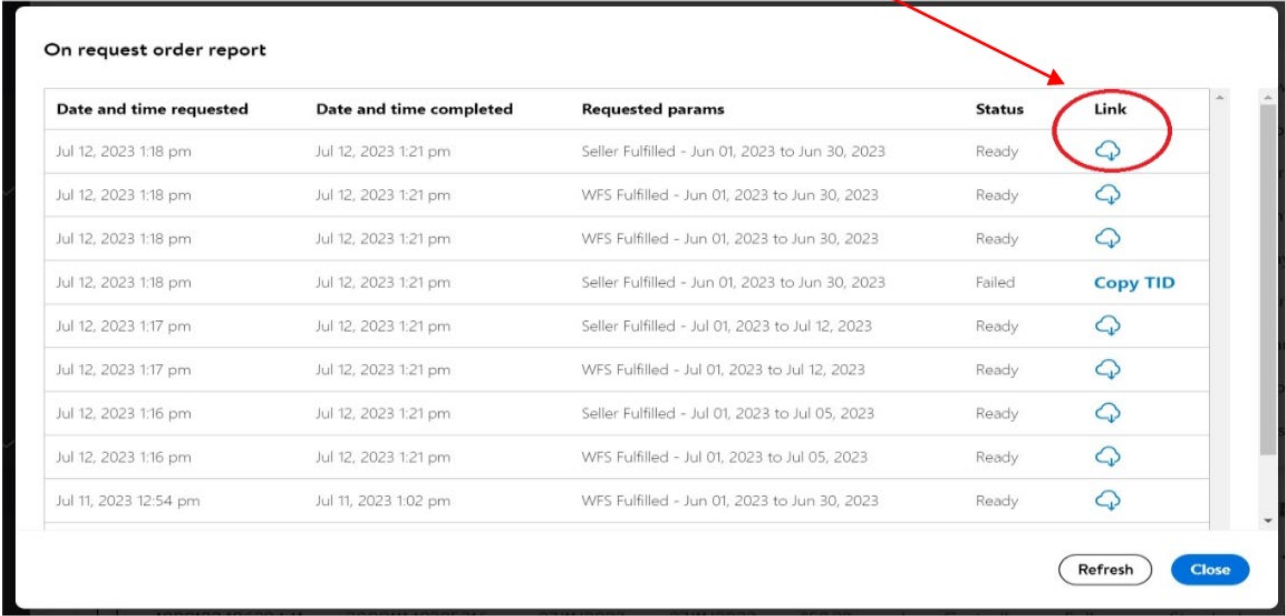
Ekran 48: Tarih seçimi tamamlandıktan sonra **“Downloaded files”** sekmesi seçilir. İlgili sekme rapor hazır olduğunda indirme işlemi yapılacak sekmedir.



Ekran 49: Dosya hazırlanırken **“Copy TID”** yazan bölüm görüntülenecektir. İlgili bölüm dosya tamamlandığında bir bulut simgesi haline gelecektir. **“Refresh”** sekmesinden sayfayı yenileyip raporun hazır olup olmadığı kontrol edilebilir.



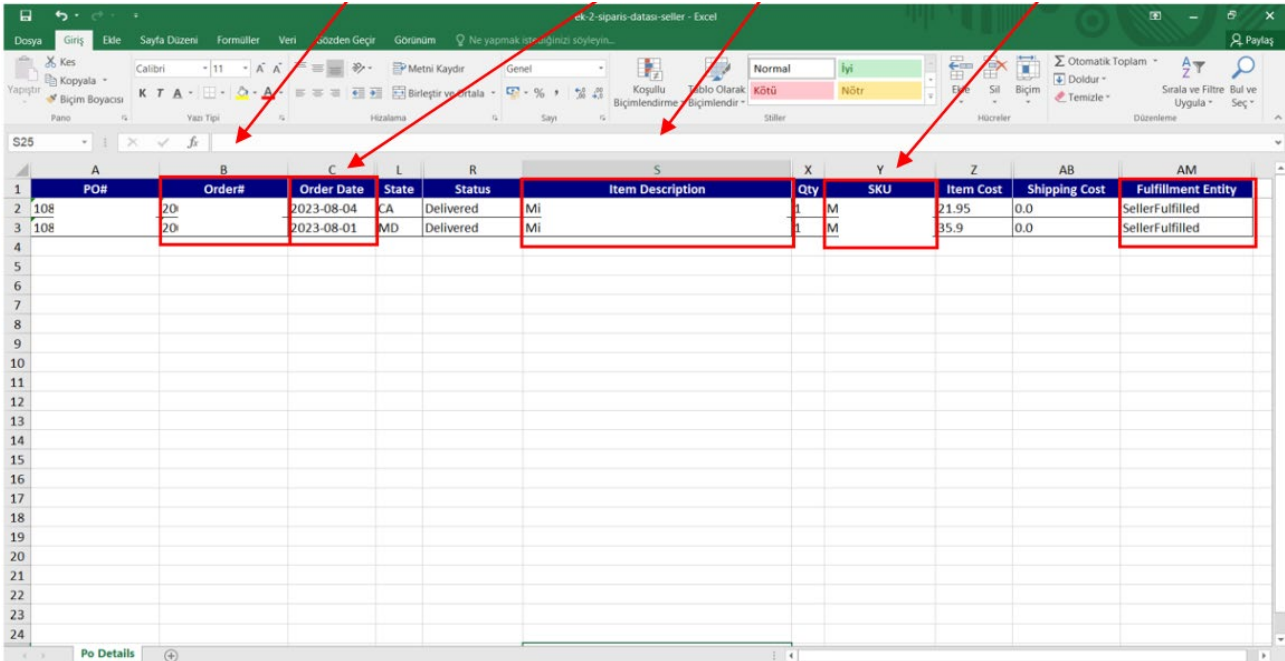
Ekran 50: Görselde yer alan “İndirme Bulutu” simgesi çıktığında bu işarete tıklanarak talep edilen tarihlerde oluşan siparişler CSV dosyası halinde indirilir. Siparişler “Seller Fulfilled” ve varsa “WFS Fulfilled” olarak farklı dosyalarda yer almaktadır.



The screenshot shows a table titled "On request order report" with the following columns: Date and time requested, Date and time completed, Requested params, Status, and Link. The Link column contains download cloud icons. A red circle highlights the Link column header, and a red arrow points to it from the top right. Below the table are "Refresh" and "Close" buttons.

Date and time requested	Date and time completed	Requested params	Status	Link
Jul 12, 2023 1:18 pm	Jul 12, 2023 1:21 pm	Seller Fulfilled - Jun 01, 2023 to Jun 30, 2023	Ready	📄
Jul 12, 2023 1:18 pm	Jul 12, 2023 1:21 pm	WFS Fulfilled - Jun 01, 2023 to Jun 30, 2023	Ready	📄
Jul 12, 2023 1:18 pm	Jul 12, 2023 1:21 pm	WFS Fulfilled - Jun 01, 2023 to Jun 30, 2023	Ready	📄
Jul 12, 2023 1:18 pm	Jul 12, 2023 1:21 pm	Seller Fulfilled - Jun 01, 2023 to Jun 30, 2023	Failed	Copy TID
Jul 12, 2023 1:17 pm	Jul 12, 2023 1:21 pm	Seller Fulfilled - Jul 01, 2023 to Jul 12, 2023	Ready	📄
Jul 12, 2023 1:17 pm	Jul 12, 2023 1:21 pm	WFS Fulfilled - Jul 01, 2023 to Jul 12, 2023	Ready	📄
Jul 12, 2023 1:16 pm	Jul 12, 2023 1:21 pm	Seller Fulfilled - Jul 01, 2023 to Jul 05, 2023	Ready	📄
Jul 12, 2023 1:16 pm	Jul 12, 2023 1:21 pm	WFS Fulfilled - Jul 01, 2023 to Jul 05, 2023	Ready	📄
Jul 11, 2023 12:54 pm	Jul 11, 2023 1:02 pm	WFS Fulfilled - Jun 01, 2023 to Jun 30, 2023	Ready	📄

Ekran 51: “Seller Fulfilled” raporu satıcının kendi gönderdiği sipariş bilgilerini kapsamaktadır. Bu rapor özelinde sipariş numarasına, sipariş tarihine, ürün adı ve SKU bilgilerine ulaşılabilmektedir.



The screenshot shows an Excel spreadsheet with the following columns: PO#, Order#, Order Date, State, Status, Item Description, Qty, SKU, Item Cost, Shipping Cost, and Fulfillment Entity. Red boxes highlight these columns, and red arrows point to them from the top left.

PO#	Order#	Order Date	State	Status	Item Description	Qty	SKU	Item Cost	Shipping Cost	Fulfillment Entity
108	20	2023-08-04	CA	Delivered	Mi	1	M	21.95	0.0	SellerFulfilled
108	20	2023-08-01	MD	Delivered	Mi	1	M	35.9	0.0	SellerFulfilled

Ekran 52: "WFS Fulfilled" raporu satıcının Walmart tarafından gönderilen sipariş bilgilerini kapsamaktadır. Bu rapor özelinde sipariş numarasına, sipariş tarihine, ürün adı ve SKU bilgilerine ulaşılabilmektedir.

PO#	Order#	Order Date	Ship By	State	Item Description	Qty	SKU	Item Cost	Shipping Cost	Fulfillment Entity
10E	20	2023-08-07	2023-08-08	OK		1	B	9.9	0.0	WFSFulfilled
10E	20	2023-08-07	2023-08-08	IL		1	B	9.9	0.0	WFSFulfilled
10E	20	2023-08-07	2023-08-08	CA		1	B	9.9	0.0	WFSFulfilled
10E	20	2023-08-06	2023-08-07	CO		1	B	14.9	0.0	WFSFulfilled
10E	20	2023-08-06	2023-08-07	FL		1	B	9.9	3.5	WFSFulfilled
10E	20	2023-08-05	2023-08-06	KY		1	B	9.9	0.0	WFSFulfilled
10E	20	2023-08-05	2023-08-06	AZ		1	B	9.9	0.0	WFSFulfilled
10E	20	2023-08-05	2023-08-06	IN		1	B	9.9	0.0	WFSFulfilled
10E	20	2023-08-04	2023-08-06	CA		1	B	9.9	6.99	WFSFulfilled
10E	20	2023-08-04	2023-08-05	MA		1	B	9.9	0.0	WFSFulfilled
10E	20	2023-08-04	2023-08-05	MI		1	B	9.9	0.0	WFSFulfilled
10E	20	2023-08-04	2023-08-06	IA		1	B	9.9	0.0	WFSFulfilled
10E	20	2023-08-03	2023-08-04	CT		1	B	9.9	0.0	WFSFulfilled
10E	20	2023-08-03	2023-08-04	UT		1	B	9.9	0.0	WFSFulfilled
10E	20	2023-08-03	2023-08-04	TX		1	B	9.9	6.99	WFSFulfilled
10E	20	2023-08-03	2023-08-04	HI		1	B	9.9	0.0	WFSFulfilled
10E	20	2023-08-03	2023-08-04	PA		1	B	9.9	6.99	WFSFulfilled
10E	20	2023-08-03	2023-08-03	WA		1	B	9.9	0.0	WFSFulfilled
10E	20	2023-08-03	2023-08-03	NV		1	B	9.9	0.0	WFSFulfilled
10E	20	2023-08-02	2023-08-03	CA		1	B	9.9	6.99	WFSFulfilled
10E	20	2023-08-02	2023-08-03	WA		1	B	9.9	0.0	WFSFulfilled
10E	20	2023-08-02	2023-08-02	FL		1	B	9.9	0.0	WFSFulfilled
10E	20	2023-08-02	2023-08-02	IN		1	B	9.9	0.0	WFSFulfilled
10E	20	2023-08-01	2023-08-02	CO		1	B	9.9	6.99	WFSFulfilled
10E	20	2023-08-01	2023-08-02	OH		1	B	9.9	0.0	WFSFulfilled
10E	20	2023-08-01	2023-08-01	NV		1	B	9.9	0.0	WFSFulfilled
10E	20	2023-08-01	2023-08-01	GA		1	B	9.9	0.0	WFSFulfilled

11. Reklam Giderlerinin Raporlanması ve Faturalandırılması

11.1. Reklam Giderlerinin Raporlanması

Ekran 53: Walmart seller center ana sayfasında üst kısımda yer alan işaretli sekme tıklanarak reklam alanına giriş yapılır. Açılır menüden **"Walmart Connect Ad Center"** yönlendirmesine tıklanır.

Walmart tools

- Brand Portal
- Walmart Connect Ad Center**
- Developer Portal
- Marketplace Learn

Welcome to Seller Center, The MegaMerchant

Today's Orders: 0, Unshipped Orders: 1, Average rating: 4.60, Current Balance: 0

Helpful how-to's

Business Mentor is now Success Hub

Buy Shipping Labels through Ship With Walmart

Ekran 54: Ad center panelinde sol menüde yer alan **“On-demand”** sekmesine giriş yapılır.

Sponsored Search

Manage all campaigns from one page! Get an aggregated view of campaign performance and latest budget insights.

Go to Advertiser Reports Go to On-Demand Reports Save Report

Filter By Latest 7 days

Split Date (Day)

Measure Impressions Clicks Ad Spend CTR

Table Report

Date	Impressions	Clicks	Ad Spend	CTR
Total	115 K	10.00	\$ 2.00	0.87%
Oct 1 2023	216.00	3.00	\$ 0.60	1.39%
Oct 2 2023	230.00	2.00	\$ 0.40	0.87%
Oct 3 2023	204.00	1.00	\$ 0.20	0.49%
Oct 4 2023	124.00	0.00	\$ 0.00	0%
Oct 5 2023	127.00	1.00	\$ 0.20	0.79%
Oct 6 2023	125.00	1.00	\$ 0.20	0.74%
Oct 7 2023	111.00	2.00	\$ 0.40	1.80%

Saved Reports

Financial Raporlama

123

Ekran 55: İşaretli alanlardan tarih aralığı ve rapor tipi seçimi yapılır.

Jan 1, 2024 - Jan 31, 2024

Report Type 14 days attribution

Performance Summary

CTR 0.52%

Ad Spend \$29,363.49

Total Attr. Sales Revenue \$36,668.34

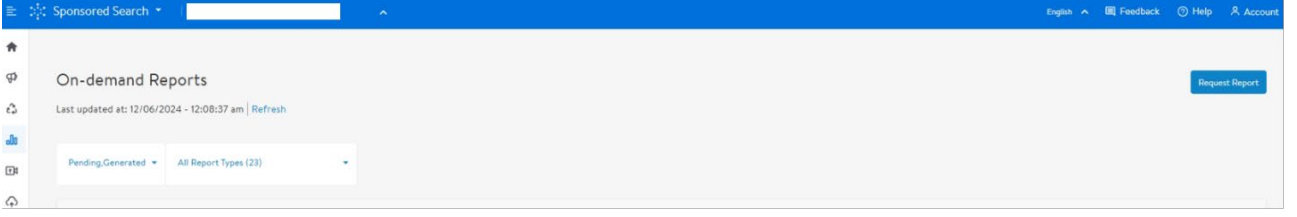
RoAS \$1.25

In-store Attributed Sales (Beta) \$0.00

180,000 170,000 160,000 150,000 140,000 130,000

1.00 0.95 0.90 0.85 0.80 0.75 0.70 0.65 0.60 0.55 0.50 0.45

Ekran 56: On-demand Reports alanında rapor talep etmek için işaretli **“Request Report”** butonu tıklanır.



Ekran 57: Açılır pencere ekranında ilgili alanlar seçildikten sonra **“Request Report”** butonuna tıklanır.

Request Report

Report Type

Item Performance

Attribution Window

14 days

Group By

Daily

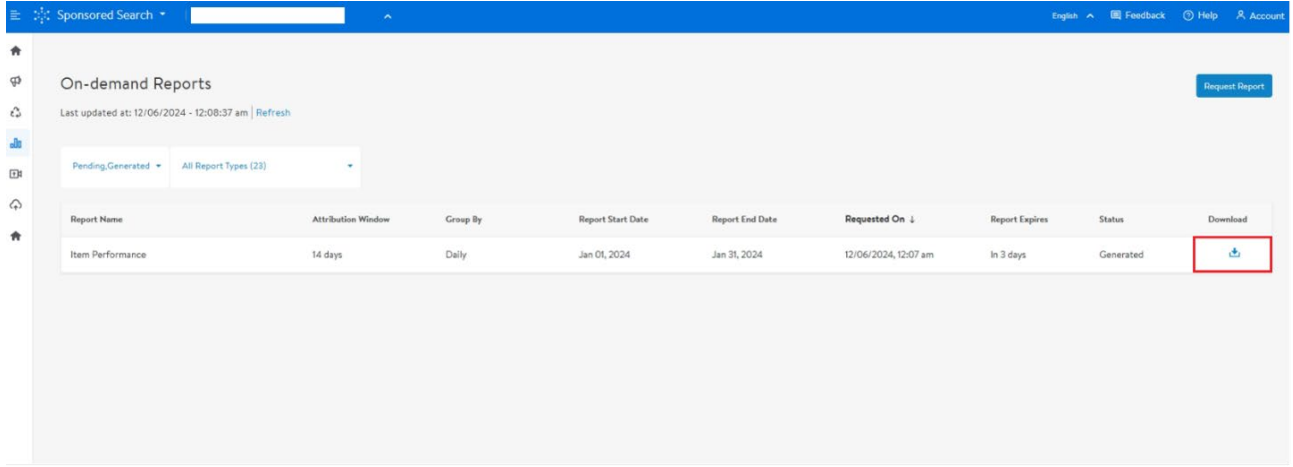
Request Period

Feb 1, 2024 - Feb 29, 2024

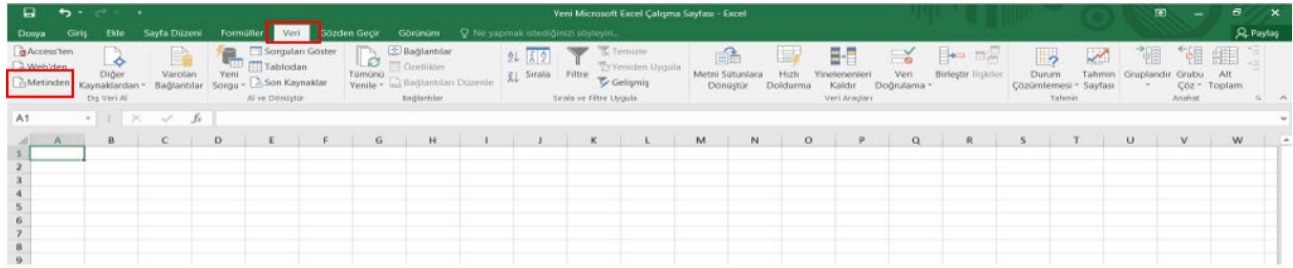
Item Performance report will now include online attributed sales by fulfillment method: curbside pickup vs shipping. This data is only applicable to eligible curbside pickup & delivery suppliers.

Request Report

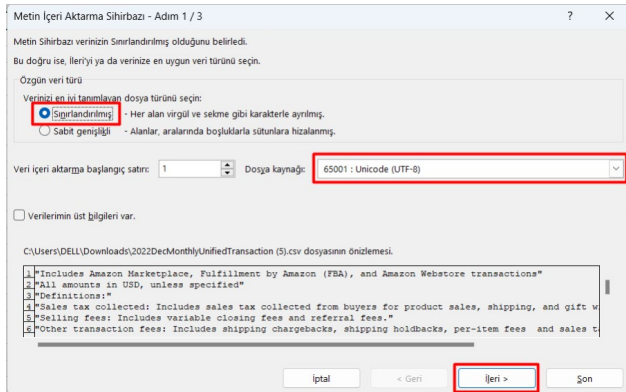
Ekran 58: On-demand Reports alanında talep edilen raporu indirmek için işaretli indirme ikonu tıklanır.



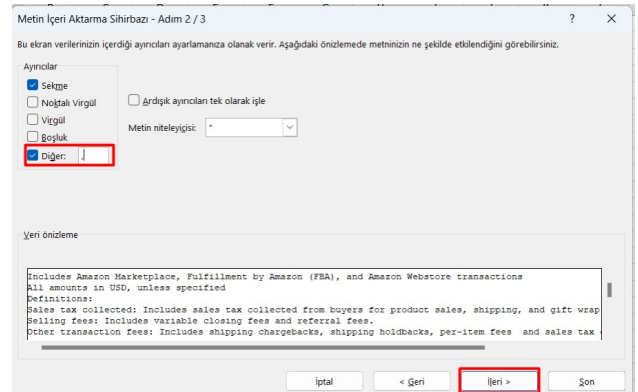
Ekran 59: CSV formatında indirilen dosyayı excel ortamında çalıştırmak üzere boş bir excel çalışma sayfası açılır. Veri > Metinden adımları izlenerek indirilen dosya seçilir ve AI butonuna tıklanır.



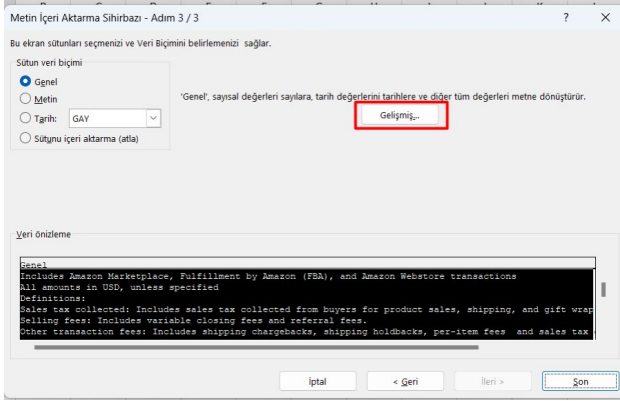
Ekran 60: Dosyayı excel ortamında çalıştırırken 3 adımdan oluşan Dosya İçer Aktarma Sihirbazında bazı tanımlamalar yapılır. Birinci ekranda; dosya türü olarak Sınırlandırılmış seçeneği seçilir, dosya kaynağı olarak 65001 : Unicode (UTF-8) seçilir ve İleri butonuna tıklanır.



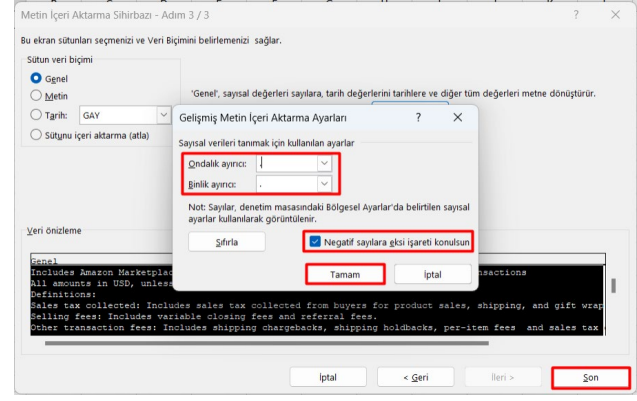
Ekran 61: İkinci adımda Ayırıcılar alanında Diğer seçeneği seçilir ve yanındaki kutucukta virgül (,) işareti ayırıcı olarak belirtilir. Ardından İleri butonuna tıklanır.



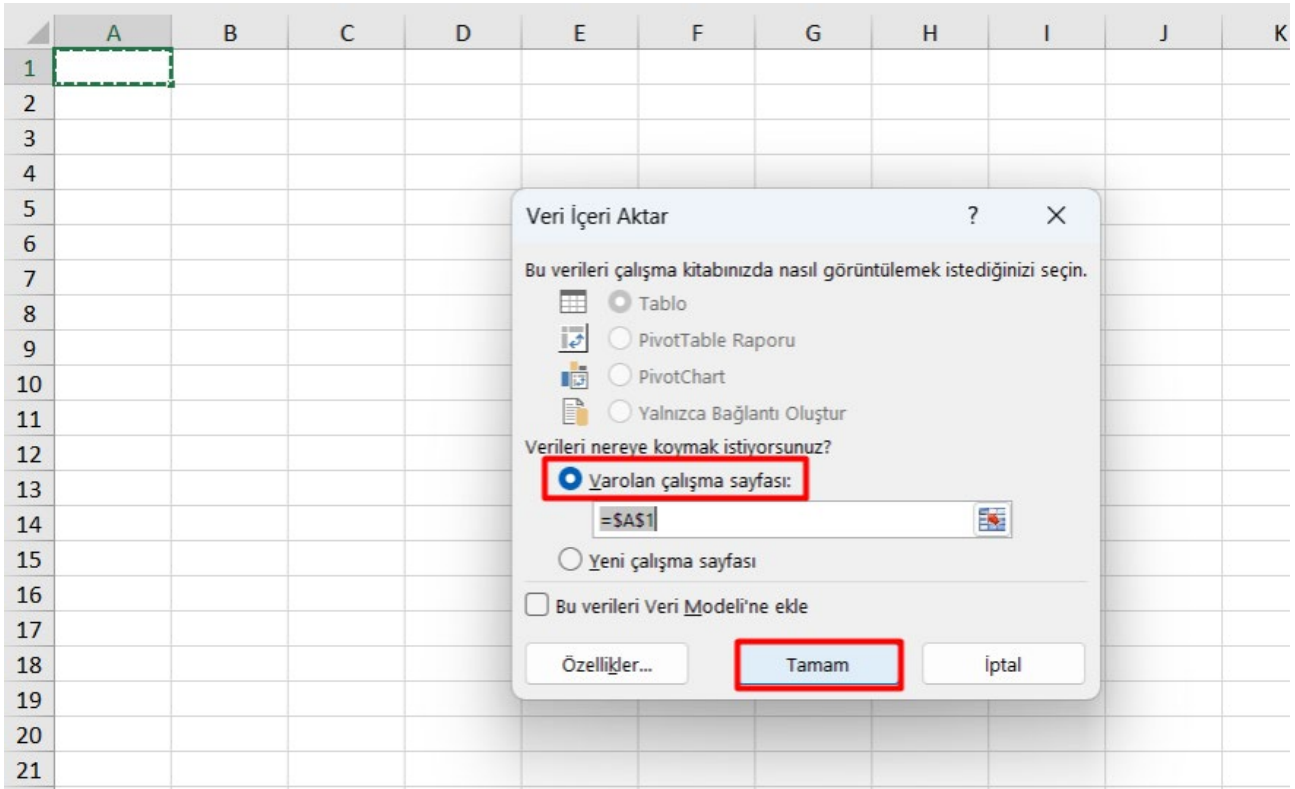
Ekran 62: Üçüncü aşamada para birimlerinde ondalık ve binlik ayırıcı ayarlamak üzere Gelişmiş seçeneğine tıklanır.



Ekran 63: Ondalık ayırıcı olarak nokta (.) Binlik ayırıcı olarak virgül (,) işareti seçilir, Negatif sayılara eksi işareti konulsun seçeneği işaretlenir ve Tamam butonuna tıklanır. Ardından Son butonuna tıklanır.



Ekran 64: Son olarak verilerin açılacağı çalışma sayfası seçilir ve Tamam butonuna tıklanır.



Ekran 65: İlgili pazaryerinde indirilen rapor “Item ID” eşleştirmesi ile gelmektedir. Ön onay durumunun tespiti için “KTÜN” eşleştirilmesine gerek duyulduğundan Toplu Ürün Listesi İndirme başlığında yer alan rapor indirme adımlarını takip edilerek toplu ürün listesi indirildikten sonra aşağıdaki listeye toplu ürün listesinde yer alan KTÜN bilgileri eşleştirmesi yapılır.

A	B	C	D	E	F	G	H	I	J	K	L	M	N
Date	Item Id	Impressions	Clicks	Ad Spend	CTR	Total Sales Rev. - 14 Day	Advertised SKU Sales. - 14 Day	Other SKU Sales - 14 Day	Related Click Sales Rev. - 14 Day	Brand Click Sales Rev. - 14 Day			
09-Sep-23	14	566	1	\$ 0.20	0,18%	\$ 0.00	\$ 0.00	\$ 0.00	\$ 0.00	\$ 0.00			
09-Sep-23	22	434	3	\$ 1.86	0,69%	\$ 0.00	\$ 0.00	\$ 0.00	\$ 0.00	\$ 0.00			
09-Sep-23	35	126	1	\$ 1.38	0,79%	\$ 0.00	\$ 0.00	\$ 0.00	\$ 0.00	\$ 0.00			
09-Sep-23	31	74	0	\$ 0.00	0%	\$ 0.00	\$ 0.00	\$ 0.00	\$ 0.00	\$ 0.00			
09-Sep-23	32	23	0	\$ 0.00	0%	\$ 0.00	\$ 0.00	\$ 0.00	\$ 0.00	\$ 0.00			
10-Sep-23	14	511	2	\$ 0.40	0,39%	\$ 0.00	\$ 0.00	\$ 0.00	\$ 0.00	\$ 0.00			
10-Sep-23	22	477	1	\$ 0.83	0,21%	\$ 0.00	\$ 0.00	\$ 0.00	\$ 0.00	\$ 0.00			
10-Sep-23	35	146	2	\$ 1.00	1,37%	\$ 0.00	\$ 0.00	\$ 0.00	\$ 0.00	\$ 0.00			
10-Sep-23	31	80	1	\$ 0.78	1,25%	\$ 0.00	\$ 0.00	\$ 0.00	\$ 0.00	\$ 0.00			
10-Sep-23	32	31	0	\$ 0.00	0%	\$ 0.00	\$ 0.00	\$ 0.00	\$ 0.00	\$ 0.00			
11-Sep-23	14	534	1	\$ 0.20	0,19%	\$ 0.00	\$ 0.00	\$ 0.00	\$ 0.00	\$ 0.00			
11-Sep-23	22	289	0	\$ 0.00	0%	\$ 0.00	\$ 0.00	\$ 0.00	\$ 0.00	\$ 0.00			
11-Sep-23	35	88	2	\$ 2.21	2,27%	\$ 0.00	\$ 0.00	\$ 0.00	\$ 0.00	\$ 0.00			
11-Sep-23	31	74	0	\$ 0.00	0%	\$ 0.00	\$ 0.00	\$ 0.00	\$ 0.00	\$ 0.00			
11-Sep-23	30	13	1	\$ 0.39	7,69%	\$ 0.00	\$ 0.00	\$ 0.00	\$ 0.00	\$ 0.00			
12-Sep-23	14	374	0	\$ 0.00	0%	\$ 0.00	\$ 0.00	\$ 0.00	\$ 0.00	\$ 0.00			
12-Sep-23	22	283	0	\$ 0.00	0%	\$ 0.00	\$ 0.00	\$ 0.00	\$ 0.00	\$ 0.00			
12-Sep-23	35	102	0	\$ 0.00	0%	\$ 0.00	\$ 0.00	\$ 0.00	\$ 0.00	\$ 0.00			
12-Sep-23	31	48	0	\$ 0.00	0%	\$ 0.00	\$ 0.00	\$ 0.00	\$ 0.00	\$ 0.00			
12-Sep-23	30	28	0	\$ 0.00	0%	\$ 0.00	\$ 0.00	\$ 0.00	\$ 0.00	\$ 0.00			
12-Sep-23	14	249	1	\$ 0.20	0,40%	\$ 0.00	\$ 0.00	\$ 0.00	\$ 0.00	\$ 0.00			
13-Sep-23	22	208	4	\$ 2.71	1,92%	\$ 0.00	\$ 0.00	\$ 0.00	\$ 0.00	\$ 0.00			
13-Sep-23	33	160	4	\$ 2.30	2,50%	\$ 0.00	\$ 0.00	\$ 0.00	\$ 0.00	\$ 0.00			
13-Sep-23	31	24	0	\$ 0.00	0%	\$ 0.00	\$ 0.00	\$ 0.00	\$ 0.00	\$ 0.00			
13-Sep-23	30	16	0	\$ 0.00	0%	\$ 0.00	\$ 0.00	\$ 0.00	\$ 0.00	\$ 0.00			
14-Sep-23	14	272	0	\$ 0.00	0%	\$ 0.00	\$ 0.00	\$ 0.00	\$ 0.00	\$ 0.00			

Ekran 66: Toplu ürün listesi raporunda yer alan “Item ID ve GTIN” sütunları kopyalanır.

A	B	C	D	E	F	G	H	I	J	K	L	M	N	O	P	Q	R	T	U	V	W	X			
SKU	Item ID	Product N	Lifecycle S	Publsh Sta	Status	Cha	Product C	Price	Currency	Buy Box	It	Buy Box	El	MSRP	Product	Ship Meth	Shipping W	Shipping V	Fulfillmer	WFS	Sales	Wf	GTIN	UPC	Item Pag
M	8	72	P					33,95	USD			33,95	0	Yes	2E+06							4D	861		http://w
PL	8	21	P					42,9	USD					50	2E+06			28 "LB"				6U	861		http://w
B	0	85	P					98,9	USD						2E+06							51	861		http://w
B	0	3	P					32,9	USD						2E+06							3E	861		http://w
N	1	4	P					26,9	USD						2E+06			1 "LB"				0W	861		http://w
BC	13	9E	P					32,9	USD						2E+06							56	861		http://w
BC	1	22	P					27,9	USD						2E+06							6B	861		http://w
BC	6	45	P					22,95	USD			22,95	0	Yes	2E+06			52 "LB"				10	861		http://w
PF	7	45	P					18,95	USD						2E+06			41 "LB"				55	861		http://w
B	0	22	P					32,9	USD						2E+06							31T	861		http://w
BC	2	55	P					19,95	USD			19,95	0	Yes	2E+06			1 "LB"			1	41	861		http://w
BC	6	81	P					21,9	USD			20,95	0	Yes	2E+06			41 "LB"				7E	861		http://w
FE	1	54	P					112,9	USD					138	2E+06							55	861		http://w
M	9	47	P					51,9	USD						2E+06							6S	861		http://w
BC	7	43	P					29,9	USD						2E+06			1 "LB"				7B	861		http://w
BC	0	51	P					34,9	USD						2E+06						1	38	861		http://w
HI	1	76	P					90,9	USD						2E+06			0,8 "LB"				18	861		http://w
BC	8	9E	P					32,9	USD						2E+06							3F	861		http://w
A	1	301	P					159,95	USD			158,95	0	Yes	2E+06			624 "LB"				4B	861		http://w
TS	1	62	P					125,9	USD						2E+06							4D	861		http://w
BC	6	56	P					28,9	USD						2E+06							11J	861		http://w
BC	7	20	P					20,9	USD						2E+06							70	861		http://w
BC	7	381	P					46,9	USD			45,95	0	Yes	2E+06			33 "LB"				41	861		http://w
M	7	5E	P					26,9	USD			26,9	0	Yes	2E+06							5F	861		http://w
BC	0	17	P					42,95	USD			42,95	0	Yes	2E+06			53 "LB"				5U	861		http://w
M	1	661810257	P					46,9	USD						2E+06							4U	861		http://w

Ekran 69: Ana raporda boş bir sütun açılır. Açılan sütuna **“DÜŞEYARA”** formülü yazılır. Uygulanan formül yeni açılan sütunun tamamına uygulanır.

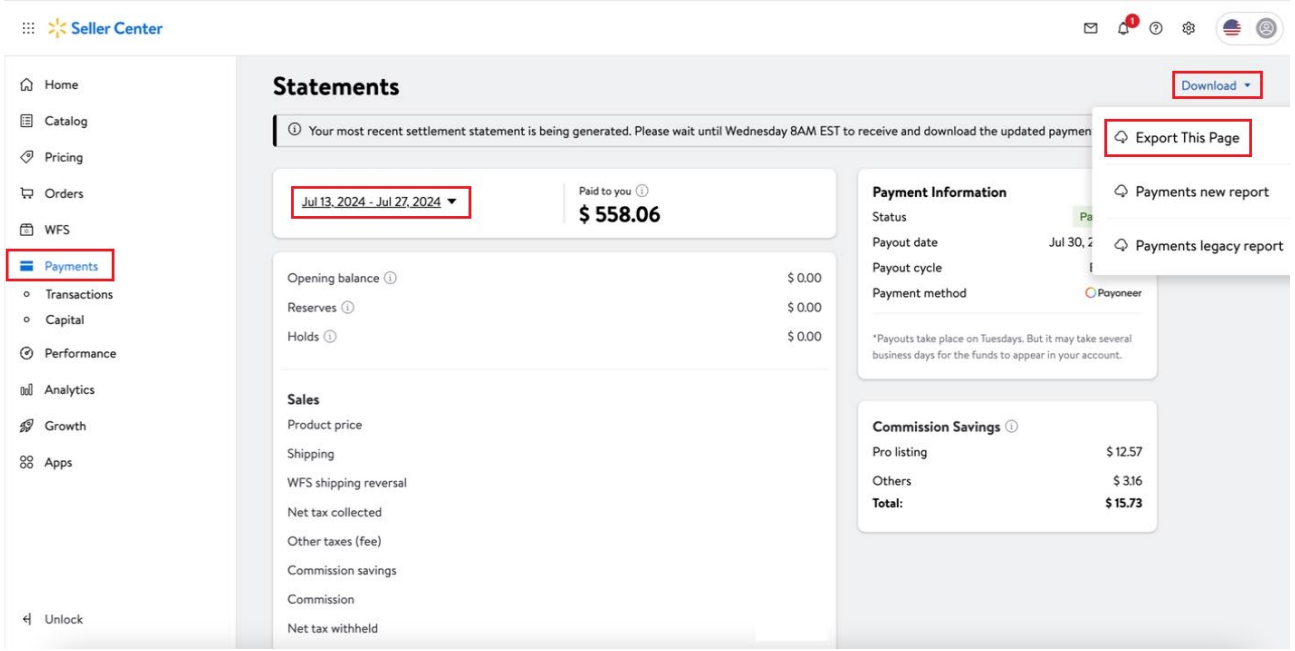
Date	Item Id	Impressior Clicks	Ad Spend	CTR	Total Sales Rev. - 14 Day	Advertised Other SKU	Related Cl	Brand Click Sales Rev. - 14 Day
09-Sep-23	14	566	1 \$ 0.20	0.18%	\$ 0.00	\$ 0.00	\$ 0.00	\$ 0.00
09-Sep-23	22	434	3 \$ 1.86	0.69%	\$ 0.00	\$ 0.00	\$ 0.00	\$ 0.00
09-Sep-23	31	126	1 \$ 1.38	0.79%	\$ 0.00	\$ 0.00	\$ 0.00	\$ 0.00
09-Sep-23	31	74	0 \$ 0.00	0%	\$ 0.00	\$ 0.00	\$ 0.00	\$ 0.00
09-Sep-23	32	23	0 \$ 0.00	0%	\$ 0.00	\$ 0.00	\$ 0.00	\$ 0.00
10-Sep-23	14	511	2 \$ 0.40	0.39%	\$ 0.00	\$ 0.00	\$ 0.00	\$ 0.00
10-Sep-23	22	477	1 \$ 0.83	0.21%	\$ 0.00	\$ 0.00	\$ 0.00	\$ 0.00
10-Sep-23	31	146	2 \$ 1.00	1.37%	\$ 0.00	\$ 0.00	\$ 0.00	\$ 0.00
10-Sep-23	31	80	1 \$ 0.78	1.25%	\$ 0.00	\$ 0.00	\$ 0.00	\$ 0.00
10-Sep-23	32	31	0 \$ 0.00	0%	\$ 0.00	\$ 0.00	\$ 0.00	\$ 0.00
11-Sep-23	14	534	1 \$ 0.20	0.19%	\$ 0.00	\$ 0.00	\$ 0.00	\$ 0.00
11-Sep-23	22	289	0 \$ 0.00	0%	\$ 0.00	\$ 0.00	\$ 0.00	\$ 0.00
11-Sep-23	31	88	2 \$ 2.21	2.27%	\$ 0.00	\$ 0.00	\$ 0.00	\$ 0.00
11-Sep-23	31	74	0 \$ 0.00	0%	\$ 0.00	\$ 0.00	\$ 0.00	\$ 0.00
11-Sep-23	31	13	1 \$ 0.39	7.69%	\$ 0.00	\$ 0.00	\$ 0.00	\$ 0.00
12-Sep-23	14	374	0 \$ 0.00	0%	\$ 0.00	\$ 0.00	\$ 0.00	\$ 0.00
12-Sep-23	22	283	0 \$ 0.00	0%	\$ 0.00	\$ 0.00	\$ 0.00	\$ 0.00
12-Sep-23	31	102	0 \$ 0.00	0%	\$ 0.00	\$ 0.00	\$ 0.00	\$ 0.00
12-Sep-23	31	48	0 \$ 0.00	0%	\$ 0.00	\$ 0.00	\$ 0.00	\$ 0.00
12-Sep-23	31	28	0 \$ 0.00	0%	\$ 0.00	\$ 0.00	\$ 0.00	\$ 0.00
13-Sep-23	14	249	1 \$ 0.20	0.40%	\$ 0.00	\$ 0.00	\$ 0.00	\$ 0.00
13-Sep-23	22	208	4 \$ 2.71	1.92%	\$ 0.00	\$ 0.00	\$ 0.00	\$ 0.00
13-Sep-23	31	160	4 \$ 2.30	2.50%	\$ 0.00	\$ 0.00	\$ 0.00	\$ 0.00
13-Sep-23	31	24	0 \$ 0.00	0%	\$ 0.00	\$ 0.00	\$ 0.00	\$ 0.00
13-Sep-23	31	16	0 \$ 0.00	0%	\$ 0.00	\$ 0.00	\$ 0.00	\$ 0.00
14-Sep-23	14	272	0 \$ 0.00	0%	\$ 0.00	\$ 0.00	\$ 0.00	\$ 0.00

Ekran 70: **“KTÜN”** sütununda reklamı verilen ürün, **“Ad Spend”** sütununda reklamı verilen ürün başına yapılan harcama ve **“Total Sales Rev. – 14 Day”** sütununda reklamı verilen üründen gelen toplam satış verileri bulunmaktadır.

Date	Item Id	KTÜN	Impressio Clicks	Ad Spend	CTR	Total Sales Rev. - 14 Day	Advertised SKU Sales - 14 Da	Other SKU Sales - 14 Day	Related Click Sales Rev. - 14 Da	Brand Click Sales Rev. - 14 Day
17-Sep-23	2	KTÜN	2.670	14 \$ 8.85	0,52%	\$ 69.99	\$ 69.99	\$ 0.00	\$ 0.00	\$ 0.00
28-Sep-23	4	KTÜN	229	1 \$ 0.20	0,44%	\$ 37.98	\$ 37.98	\$ 0.00	\$ 0.00	\$ 0.00
19-Sep-23	4	KTÜN	144	3 \$ 0.60	2,08%	\$ 18.99	\$ 18.99	\$ 0.00	\$ 0.00	\$ 0.00
20-Sep-23	4	KTÜN	259	1 \$ 0.20	0,39%	\$ 18.99	\$ 18.99	\$ 0.00	\$ 0.00	\$ 0.00
09-Sep-23	4	KTÜN	566	1 \$ 0.20	0,18%	\$ 0.00	\$ 0.00	\$ 0.00	\$ 0.00	\$ 0.00
09-Sep-23	5	KTÜN	434	3 \$ 1.86	0,69%	\$ 0.00	\$ 0.00	\$ 0.00	\$ 0.00	\$ 0.00
09-Sep-23	2	KTÜN	126	1 \$ 1.38	0,79%	\$ 0.00	\$ 0.00	\$ 0.00	\$ 0.00	\$ 0.00
09-Sep-23	3	KTÜN	74	0 \$ 0.00	0%	\$ 0.00	\$ 0.00	\$ 0.00	\$ 0.00	\$ 0.00
09-Sep-23	8	KTÜN	23	0 \$ 0.00	0%	\$ 0.00	\$ 0.00	\$ 0.00	\$ 0.00	\$ 0.00
10-Sep-23	4	KTÜN	511	2 \$ 0.40	0,39%	\$ 0.00	\$ 0.00	\$ 0.00	\$ 0.00	\$ 0.00
10-Sep-23	5	KTÜN	477	1 \$ 0.83	0,21%	\$ 0.00	\$ 0.00	\$ 0.00	\$ 0.00	\$ 0.00
10-Sep-23	2	KTÜN	146	2 \$ 1.00	1,37%	\$ 0.00	\$ 0.00	\$ 0.00	\$ 0.00	\$ 0.00
10-Sep-23	3	KTÜN	80	1 \$ 0.78	1,25%	\$ 0.00	\$ 0.00	\$ 0.00	\$ 0.00	\$ 0.00
10-Sep-23	8	KTÜN	31	0 \$ 0.00	0%	\$ 0.00	\$ 0.00	\$ 0.00	\$ 0.00	\$ 0.00
11-Sep-23	4	KTÜN	534	1 \$ 0.20	0,19%	\$ 0.00	\$ 0.00	\$ 0.00	\$ 0.00	\$ 0.00
11-Sep-23	5	KTÜN	289	0 \$ 0.00	0%	\$ 0.00	\$ 0.00	\$ 0.00	\$ 0.00	\$ 0.00
11-Sep-23	2	KTÜN	88	2 \$ 2.21	2,27%	\$ 0.00	\$ 0.00	\$ 0.00	\$ 0.00	\$ 0.00
11-Sep-23	3	KTÜN	74	0 \$ 0.00	0%	\$ 0.00	\$ 0.00	\$ 0.00	\$ 0.00	\$ 0.00
11-Sep-23	6	KTÜN	13	1 \$ 0.39	7,69%	\$ 0.00	\$ 0.00	\$ 0.00	\$ 0.00	\$ 0.00
12-Sep-23	4	KTÜN	374	0 \$ 0.00	0%	\$ 0.00	\$ 0.00	\$ 0.00	\$ 0.00	\$ 0.00
12-Sep-23	5	KTÜN	283	0 \$ 0.00	0%	\$ 0.00	\$ 0.00	\$ 0.00	\$ 0.00	\$ 0.00
12-Sep-23	2	KTÜN	102	0 \$ 0.00	0%	\$ 0.00	\$ 0.00	\$ 0.00	\$ 0.00	\$ 0.00
12-Sep-23	3	KTÜN	48	0 \$ 0.00	0%	\$ 0.00	\$ 0.00	\$ 0.00	\$ 0.00	\$ 0.00
12-Sep-23	6	KTÜN	28	0 \$ 0.00	0%	\$ 0.00	\$ 0.00	\$ 0.00	\$ 0.00	\$ 0.00
13-Sep-23	4	KTÜN	249	1 \$ 0.20	0,40%	\$ 0.00	\$ 0.00	\$ 0.00	\$ 0.00	\$ 0.00
13-Sep-23	5	KTÜN	208	4 \$ 2.71	1,92%	\$ 0.00	\$ 0.00	\$ 0.00	\$ 0.00	\$ 0.00
13-Sep-23	2	KTÜN	160	4 \$ 2.30	2,50%	\$ 0.00	\$ 0.00	\$ 0.00	\$ 0.00	\$ 0.00
13-Sep-23	3	KTÜN	24	0 \$ 0.00	0%	\$ 0.00	\$ 0.00	\$ 0.00	\$ 0.00	\$ 0.00

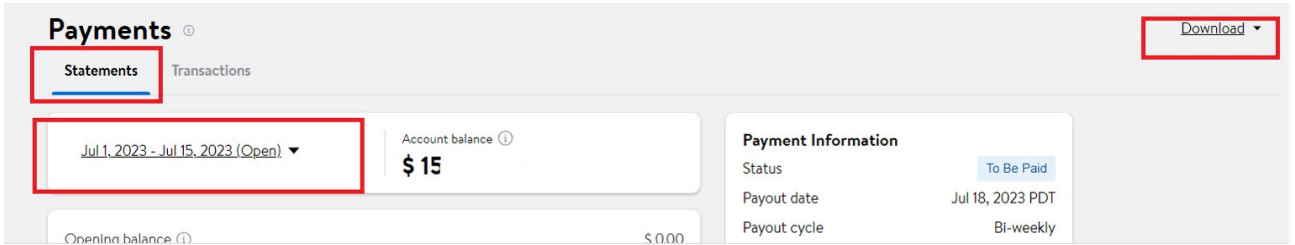
11.1. Reklam Giderlerinin Faturalandırılması

Ekran 71: Walmart Seller Center'a giriş yapıldıktan sonra soldaki sekmeden **"Payments"** seçeneğine tıklanarak tüm faturalandırma işlemlerinin görüleceği alana gidilir.



The screenshot shows the Walmart Seller Center interface. The left sidebar contains a navigation menu with 'Payments' highlighted. The main content area is titled 'Statements' and displays a date range of 'Jul 13, 2024 - Jul 27, 2024' and a 'Paid to you' amount of '\$ 558.06'. A 'Download' button is located in the top right corner. A dropdown menu is open, showing options like 'Export This Page', 'Payments new report', and 'Payments legacy report'.

Ekran 72: Açılan sayfada **"Statements"** seçeneği seçilir. Altında yer alan tarih sekmesinden istenilen tarih belirlenir. Oluşan dekontta, tüm gelir ve gider kalemleri ayrı satırlarda görüntülenir. Dekont istenirse, sağ üst köşedeki **"Download"** butonuna tıklanarak indirilebilir.



The screenshot shows the Walmart Seller Center interface. The left sidebar contains a navigation menu with 'Statements' highlighted. The main content area is titled 'Payments' and displays a date range of 'Jul 1, 2023 - Jul 15, 2023 (Open)' and an 'Account balance' of '\$ 15'. A 'Download' button is located in the top right corner.

Ekran 73: İndirilen dekont görüntüsü aşağıdaki gibidir. **“Payment Information”** başlığından dekonta dair ödemenin durumu kontrol edilebilir. **“Other Activities”** başlığından ise reklam hizmetine dair tutarlar kontrol edilebilmektedir.

Payments Download

Statements Transactions

⚠ A 14-day payment hold has been set on your account due to new seller Payment Hold. [Learn more](#)

Sep 9, 2023 - Sep 23, 2023 Paid to you **\$ 488.37**

Payment Information	
Status	Paid to you
Payout date	Oct 10, 2023 PDT
Payout cycle	Bi-weekly
Payment method	Payoneer
Amount to be Paid	\$ 0.00
Amount on Hold	\$ 0.00
Hold Period	

⚠ Held due to new Seller Payment hold has been set on your account. [Learn more](#)

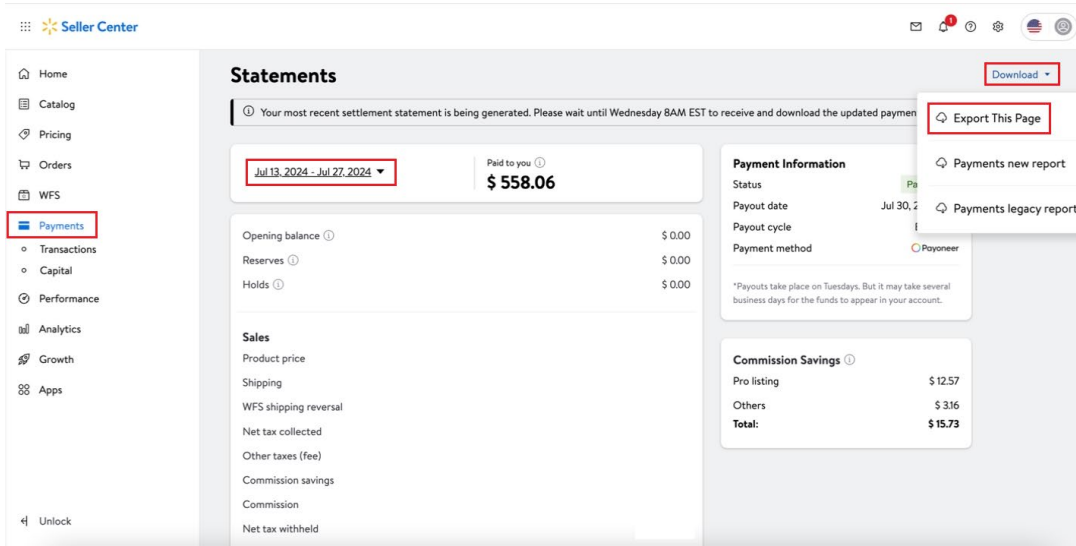
Commission Savings	
New seller saving	\$ 49.65
Total:	\$ 49.65

Opening balance	\$ 0.00
Reserves	\$ 0.00
Holds	\$ 0.00
Sales	
Product price	\$ 820.81
Shipping	\$ 6.99
WFS shipping reversal	-\$ 6.99
Net tax collected	\$ 60.90
Commission savings	\$ 49.65
Commission	-\$ 122.73
Net tax withheld	-\$ 60.34
WFS shipping tax reversal	-\$ 0.56
Total Walmart funded savings	\$ 0.00
Total:	\$ 747.73
Refunds	
Product price	-\$ 89.99
Shipping	\$ 0.00
Net tax collected	-\$ 8.08
Commission	\$ 12.80
Net tax withheld	\$ 8.08
Total Walmart funded savings	\$ 0.00
Total:	-\$ 77.19
Adjustments	
Walmart return shipping service charge	-\$ 17.00
Total:	-\$ 17.00
Walmart fulfillment services	
WFS fulfillment fee	-\$ 54.00
WFS storage fee	-\$ 27.40
Total:	-\$ 81.40
Other activities	
Walmart product advertising	-\$ 73.77
Review accelerator fee	-\$ 10.00
Total:	-\$ 83.77
Paid to you	\$ 488.37
Closing balance	\$ 0.00

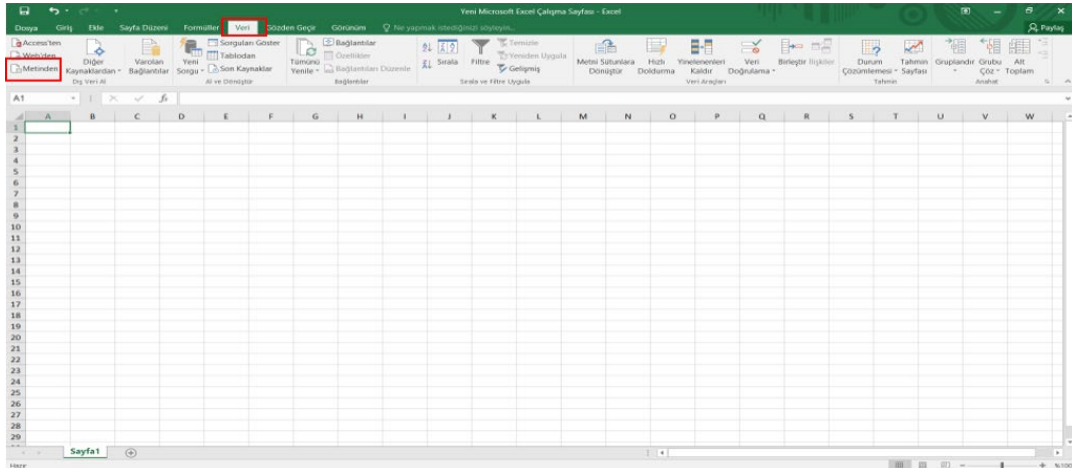
12. Sipariş Karşılama Giderlerinin Raporlanması ve Faturalandırılması

12.1. Sipariş Karşılama Giderlerinin Raporlanması

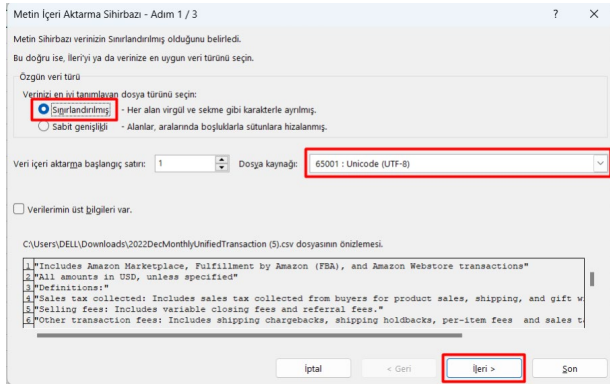
Ekran 74: Walmart seller center ana sayfasında sol menüde yer alan **"Payments"** bölümüne giriş yapılır. Açılan sayfada Statements başlığının altında yer alan **"Download"** butonuna tıklandıktan sonra sağda açılan pencerede ilgili dönem seçilir ve ilgili döneme ait rapora CSV formatında ulaşılabilir. Walmart yararlanıcılara 2 haftalık periyodlar halinde rapor sunduğu için ilgili döneme ait seçim 2 rapor halinde indirilmelidir.



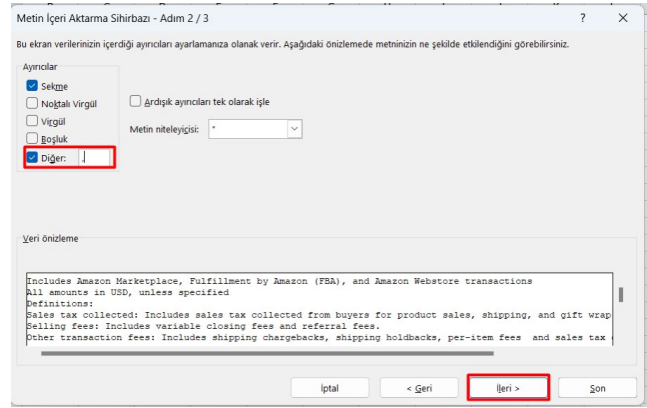
Ekran 75: CSV formatında indirilen dosyayı excel ortamında çalıştırmak üzere boş bir excel çalışma sayfası açılır. Veri > Metinden adımları izlenerek indirilen dosya seçilir ve AI butonuna tıklanır.



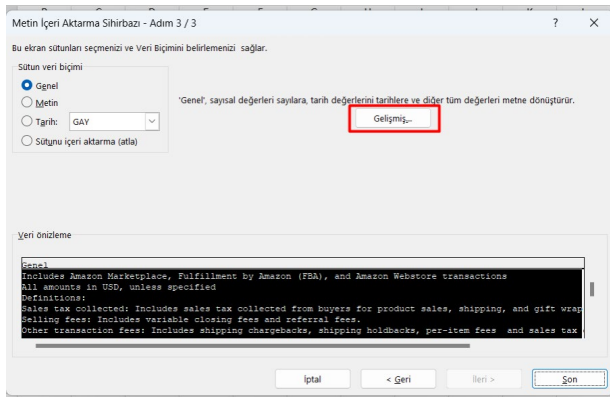
Ekran 76: Dosyayı excel ortamında çalıştırırken 3 adımdan oluşan Dosya İçer Aktarma Sihirbazında bazı tanımlamalar yapılır. Birinci ekranda; dosya türü olarak Sınırlandırılmış seçeneği seçilir, dosya kaynağı olarak 65001 : Unicode (UTF-8) seçilir ve İleri butonuna tıklanır.



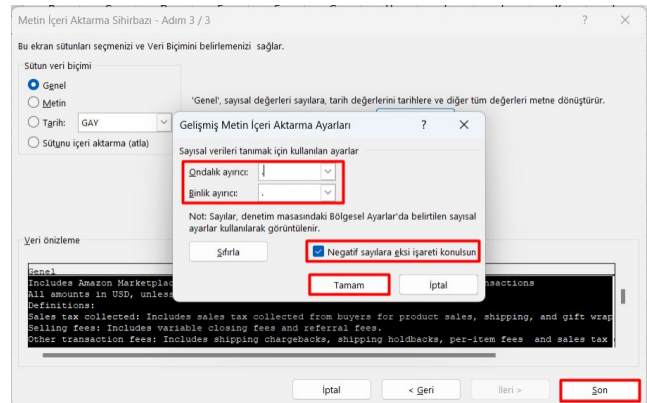
Ekran 77: İkinci adımda Ayırıcılar alanında Diğer seçeneği seçilir ve yanındaki kutucukta virgül (,) işareti ayırıcı olarak belirtilir. Ardından İleri butonuna tıklanır.



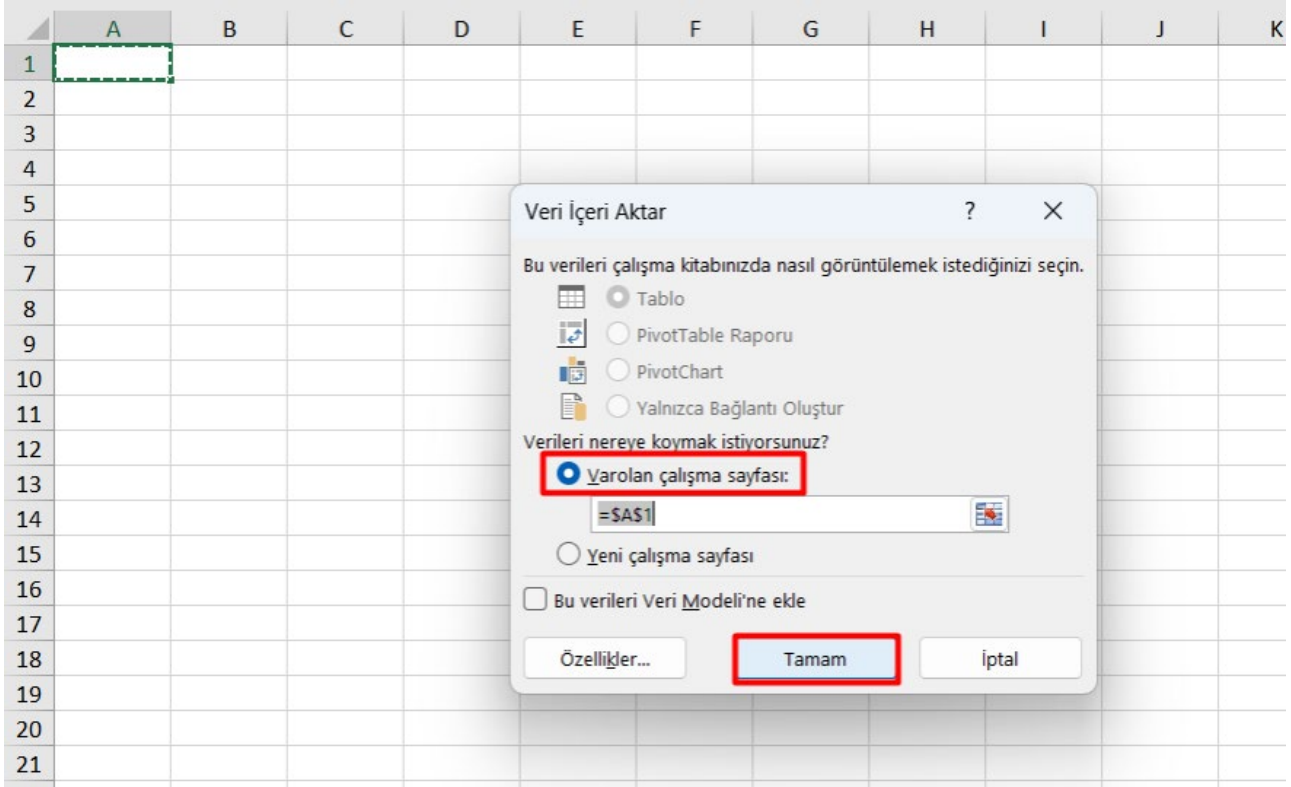
Ekran 78: Üçüncü aşamada para birimlerinde ondalık ve binlik ayırıcı ayarlamak üzere Gelişmiş seçeneğine tıklanır.



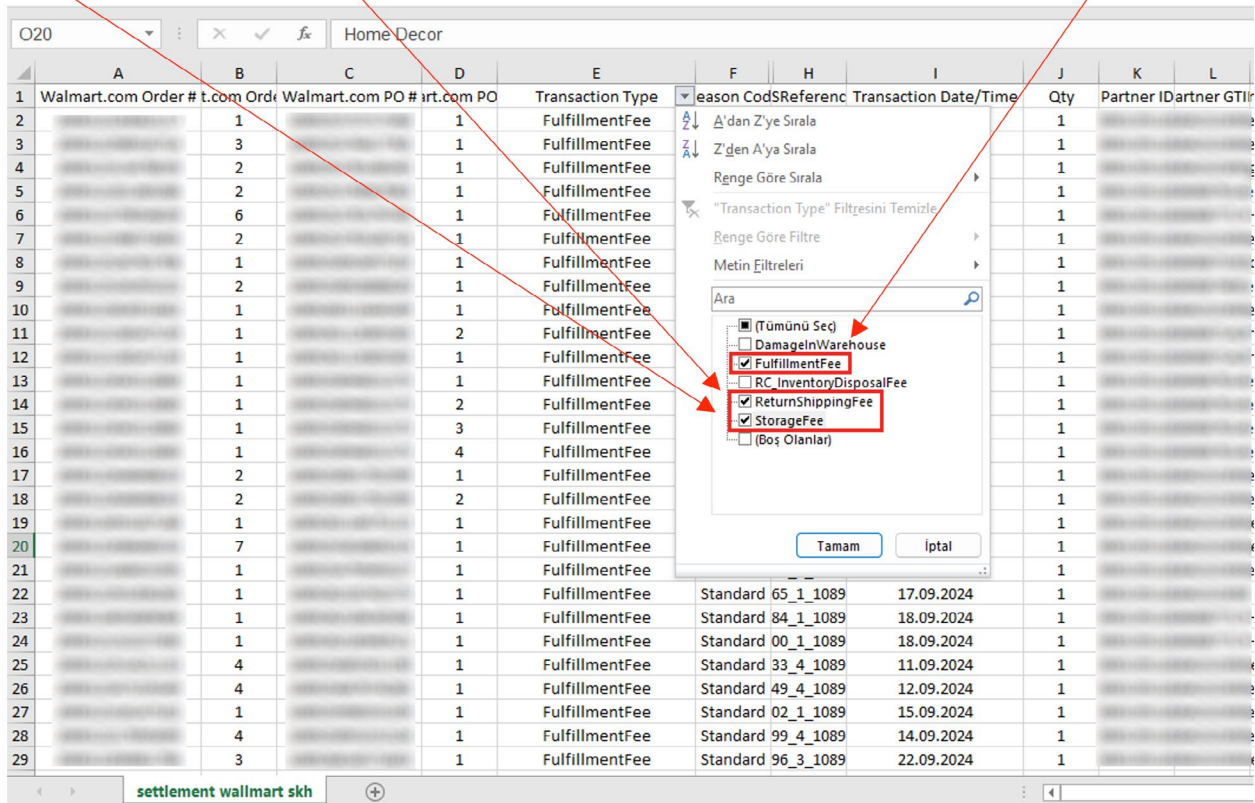
Ekran 79: Ondalık ayırıcı olarak nokta (.) Binlik ayırıcı olarak virgül (,) işareti seçilir, Negatif sayılara eksi işareti konulsun seçeneği işaretlenir ve Tamam butonuna tıklanır. Ardından Son butonuna tıklanır.



Ekran 80: Son olarak verilerin açılacağı çalışma sayfası seçilir ve Tamam butonuna tıklanır.



Ekran 81: Açılan listede "Transaction Type" sütununda "FulfillmentFee" ve "StorageFee" "ReturnShippingFee" ve seçenekleri filtrelenir.



Ekran 82: İlgili listede KTÜN bilgileri "Partner GTIN" sütununda yer almaktadır. Rapor kontrollerinde ön onay alınan KTÜN bazında destek kontrolü yapılacağı için desteğe konu KTÜN bilgileri listede belirlenir. Belirlenen KTÜN'ler Partner GTIN sütunundan filtrelenir. Desteğe konu tutarı belirlemek için "Amount" sütununda toplam alınır.

Period	Period	Total P	Cumul	Transaction	Trans	Trans	Transaction Description	Customer Order #	Order #	Purchase Order #	Purch	Amount	Amount Type	Ship Qd	Compl	Partner Item	Partner GTIN	T	U	V	Ship to	Ship to	Control	Product	Compl	Ship to	Fullfil	AD
2023_07_08_2	7.03.2023			Adjustmer WFS Fulfillment fee	20	3	100					-4.45	Fee/Reimbursement		SC	888	4	Bgl	2058710	NY							Walmart-Fulfilled(WFS)	
2023_07_08_2	7.03.2023			Adjustmer WFS Fulfillment fee	20	1	100					-4.45	Fee/Reimbursement		SC	888	4	Bgl	2058710	CA							Walmart-Fulfilled(WFS)	
2023_07_15_6	07/14/2021			Adjustmer WFS Fulfillment fee	20	27	100					-3.45	Fee/Reimbursement		AR	888	9	Any	2058710	CO							Walmart-Fulfilled(WFS)	
2023_07_04_3	7.03.2023			Adjustmer WFS Fulfillment fee	20	4	100					-5.45	Fee/Reimbursement		SA	888	5	Any	2058710	NY							Walmart-Fulfilled(WFS)	
2023_07_11_8	7.03.2023			Adjustmer WFS Fulfillment fee	20	4	100					-4.45	Fee/Reimbursement		SC	888	4	Bgl	2058710	CA							Walmart-Fulfilled(WFS)	
2023_07_13_2	7.11.2023			Adjustmer WFS Fulfillment fee	20	1	100					-4.45	Fee/Reimbursement		SC	888	4	Bgl	2058710	VA							Walmart-Fulfilled(WFS)	
2023_07_13_2	7.11.2023			Adjustmer WFS Fulfillment fee	20	1	100					-4.45	Fee/Reimbursement		SC	888	4	Bgl	2058710	IN							Walmart-Fulfilled(WFS)	
2023_07_13_2	7.11.2023			Adjustmer WFS Fulfillment fee	20	1	100					-4.45	Fee/Reimbursement		SC	888	4	Bgl	2058710	IN							Walmart-Fulfilled(WFS)	
2023_07_14_2	07/13/2021			Adjustmer WFS Fulfillment fee	20	1	100					-4.45	Fee/Reimbursement		SC	888	4	Bgl	2058710	NY							Walmart-Fulfilled(WFS)	
2023_07_14_2	7.12.2023			Adjustmer WFS Fulfillment fee	20	1	100					-4.45	Fee/Reimbursement		SC	888	4	Bgl	2058710	CA							Walmart-Fulfilled(WFS)	
2023_07_04_8	7.03.2023			Adjustmer WFS Fulfillment fee	20	5	100					-2.95	Fee/Reimbursement		SC	888	7	Any	2042523	GA							Walmart-Fulfilled(WFS)	
2023_07_11_8	7.10.2023			Adjustmer WFS Fulfillment fee	20	1	100					-5.45	Fee/Reimbursement		AR	888	1	Any	2058710	MS							Walmart-Fulfilled(WFS)	
2023_07_14_2	07/13/2021			Adjustmer WFS Fulfillment fee	20	1	100					-4.45	Fee/Reimbursement		SC	888	4	Bgl	2058710	OH							Walmart-Fulfilled(WFS)	
2023_07_13_2	7.11.2023			Adjustmer WFS Fulfillment fee	20	6	100					-3.45	Fee/Reimbursement		AR	888	9	Any	2058710	TX							Walmart-Fulfilled(WFS)	
2023_07_13_2	7.11.2023			Adjustmer WFS Fulfillment fee	20	1	100					-5.45	Fee/Reimbursement		SC	888	9	Bgl	3001397	OH							Walmart-Fulfilled(WFS)	
2023_07_06_2	7.03.2023			Adjustmer WFS Fulfillment fee	20	1	100					-4.45	Fee/Reimbursement		SC	888	4	Bgl	2058710	NY							Walmart-Fulfilled(WFS)	
2023_07_07_3	7.06.2023			Adjustmer WFS Fulfillment fee	20	1	100					-4.45	Fee/Reimbursement		SC	888	4	Bgl	2058710	CO							Walmart-Fulfilled(WFS)	
2023_07_15_6	07/14/2021			Adjustmer WFS Fulfillment fee	20	4	100					-4.45	Fee/Reimbursement		SC	888	4	Bgl	2058710	TX							Walmart-Fulfilled(WFS)	
2023_07_03_1	7.03.2023			Adjustmer WFS Return Shipping fee*	20	3	100					-4.1	Fee/Reimbursement		SC	888	1	Bgl	2058710	CA							Walmart-Fulfilled(WFS)	
2023_07_10_3	7.09.2023			Adjustmer WFS Return Shipping fee*	20	13	100					-4.7	Fee/Reimbursement		AR	888	1	Any	2058710	OR							Walmart-Fulfilled(WFS)	
2023_07_15_6	07/14/2021			Adjustmer WFS Fulfillment fee	20	1	100					-4.45	Fee/Reimbursement		SC	888	4	Bgl	2058710	FL							Walmart-Fulfilled(WFS)	
2023_07_10_3	7.09.2023			Adjustmer WFS Fulfillment fee	20	1	100					-4.95	Fee/Reimbursement		SC	888	4	Bgl	2058710	MD							Walmart-Fulfilled(WFS)	
2023_07_07_4	7.06.2023			Adjustmer WFS Fulfillment fee	20	1	100					-4.45	Fee/Reimbursement		SC	888	4	Bgl	2058710	VA							Walmart-Fulfilled(WFS)	
2023_07_08_2	7.03.2023			Adjustmer WFS Fulfillment fee	20	1	100					-4.45	Fee/Reimbursement		SC	888	4	Bgl	2058710	TX							Walmart-Fulfilled(WFS)	
2023_07_15_6	07/14/2021			Adjustmer WFS Fulfillment fee	20	3	100					-3.45	Fee/Reimbursement		AR	888	9	Any	2058710	MN							Walmart-Fulfilled(WFS)	
2023_07_09_2	7.03.2023			Adjustmer WFS Fulfillment fee	20	6	100					-4.45	Fee/Reimbursement		SC	888	4	Bgl	2058710	NY							Walmart-Fulfilled(WFS)	
2023_07_04_7	7.03.2023			Adjustmer WFS Fulfillment fee	20	2	100					-4.45	Fee/Reimbursement		SC	888	4	Bgl	2058710	MM							Walmart-Fulfilled(WFS)	
2023_07_08_2	7.03.2023			Adjustmer WFS Fulfillment fee	20	1	100					-4.45	Fee/Reimbursement		SC	888	4	Bgl	2058710	FL							Walmart-Fulfilled(WFS)	
2023_07_15_6	07/14/2021			Adjustmer WFS Fulfillment fee	20	7	100					-4.45	Fee/Reimbursement		AR	888	4	Any	2058710	TX							Walmart-Fulfilled(WFS)	
2023_07_06_2	7.03.2023			Adjustmer WFS Fulfillment fee	20	4	100					-4.45	Fee/Reimbursement		SC	888	4	Bgl	2058710	IL							Walmart-Fulfilled(WFS)	
2023_07_04_3	7.03.2023			Adjustmer WFS Fulfillment fee	20	1	100					-7.35	Fee/Reimbursement		AR	888	3	Any	2058710	TX							Walmart-Fulfilled(WFS)	
2023_07_04_3	7.03.2023			Adjustmer WFS Fulfillment fee	20	1	100					-7.35	Fee/Reimbursement		AR	888	3	Any	2058710	TX							Walmart-Fulfilled(WFS)	
2023_07_04_3	7.03.2023			Adjustmer WFS Fulfillment fee	20	1	100					-7.35	Fee/Reimbursement		AR	888	3	Any	2058710	TX							Walmart-Fulfilled(WFS)	
2023_07_04_3	7.03.2023			Adjustmer WFS Fulfillment fee	20	1	100					-7.35	Fee/Reimbursement		AR	888	3	Any	2058710	TX							Walmart-Fulfilled(WFS)	
2023_07_04_3	7.03.2023			Adjustmer WFS Fulfillment fee	20	1	100					-7.35	Fee/Reimbursement		AR	888	3	Any	2058710	TX							Walmart-Fulfilled(WFS)	
2023_07_04_3	7.03.2023			Adjustmer WFS Fulfillment fee	20	1	100					-7.35	Fee/Reimbursement		AR	888	3	Any	2058710	TX							Walmart-Fulfilled(WFS)	
2023_07_04_3	7.03.2023			Adjustmer WFS Fulfillment fee	20	1	100					-7.35	Fee/Reimbursement		AR	888	3	Any	2058710	TX							Walmart-Fulfilled(WFS)	
2023_07_04_3	7.03.2023			Adjustmer WFS Fulfillment fee	20	1	100					-7.35	Fee/Reimbursement		AR	888	3	Any	2058710	TX							Walmart-Fulfilled(WFS)	
2023_07_04_3	7.03.2023			Adjustmer WFS Fulfillment fee	20	1	100					-7.35	Fee/Reimbursement		AR	888	3	Any	2058710	TX							Walmart-Fulfilled(WFS)	
2023_07_04_3	7.03.2023			Adjustmer WFS Fulfillment fee	20	1	100					-7.35	Fee/Reimbursement		AR	888	3	Any	2058710	TX							Walmart-Fulfilled(WFS)	
2023_07_04_3	7.03.2023			Adjustmer WFS Fulfillment fee	20	1	100					-7.35	Fee/Reimbursement		AR	888	3	Any	2058710	TX							Walmart-Fulfilled(WFS)	
2023_07_04_3	7.03.2023			Adjustmer WFS Fulfillment fee	20	1	100					-7.35	Fee/Reimbursement		AR	888	3	Any	2058710	TX							Walmart-Fulfilled(WFS)	
2023_07_04_3	7.03.2023			Adjustmer WFS Fulfillment fee	20	1	100					-7.35	Fee/Reimbursement		AR	888	3	Any	2058710	TX							Walmart-Fulfilled(WFS)	
2023_07_04_3	7.03.2023			Adjustmer WFS Fulfillment fee	20	1	100					-7.35	Fee/Reimbursement		AR	888	3	Any	2058710	TX							Walmart-Fulfilled(WFS)	
2023_07_04_3	7.03.2023			Adjustmer WFS Fulfillment fee	20	1	100					-7.35	Fee/Reimbursement		AR	888	3	Any	2058710	TX							Walmart-Fulfilled(WFS)	
2023_07_04_3	7.03.2023			Adjustmer WFS Fulfillment fee	20	1	100					-7.35	Fee/Reimbursement		AR	888	3	Any	2058710	TX							Walmart-Fulfilled(WFS)	
2023_07_04_3	7.03.2023			Adjustmer WFS Fulfillment fee	20	1	100					-7.35	Fee/Reimbursement		AR	888	3	Any	2058710	TX							Walmart-Fulfilled(WFS)	
2023_07_04_3	7.03.2023			Adjustmer WFS Fulfillment fee	20	1	100					-7.35	Fee/Reimbursement		AR	888	3	Any	2058710	TX							Walmart-Fulfilled(WFS)	
2023_07_04_3	7.03.2023			Adjustmer WFS Fulfillment fee	20	1	100					-7.35	Fee/Reimbursement		AR	888	3	Any	2058710	TX							Walmart-Fulfilled(WFS)	
2023_07_04_3	7.03.2023			Adjustmer WFS Fulfillment fee	20	1	100					-7.35	Fee/Reimbursement		AR	888	3	Any	2058710	TX							Walmart-Fulfilled(WFS)	
2023_07_04_3	7.03.2023			Adjustmer WFS Fulfillment fee	20	1	100					-7.35	Fee/Reimbursement		AR	888	3	Any	2058710	TX							Walmart-Fulfilled(WFS)	
2023_07_04_3	7.03.2023			Adjustmer WFS Fulfillment fee	20	1	100					-7.35	Fee/Reimbursement		AR	888	3	Any	2058710	TX							Walmart-Fulfilled(WFS)	
2023_07_04_3	7.03.2023			Adjustmer WFS Fulfillment fee	20	1	100					-7.35	Fee/Reimbursement		AR	888	3	Any	2058710	TX							Walmart-Fulfilled(WFS)</	

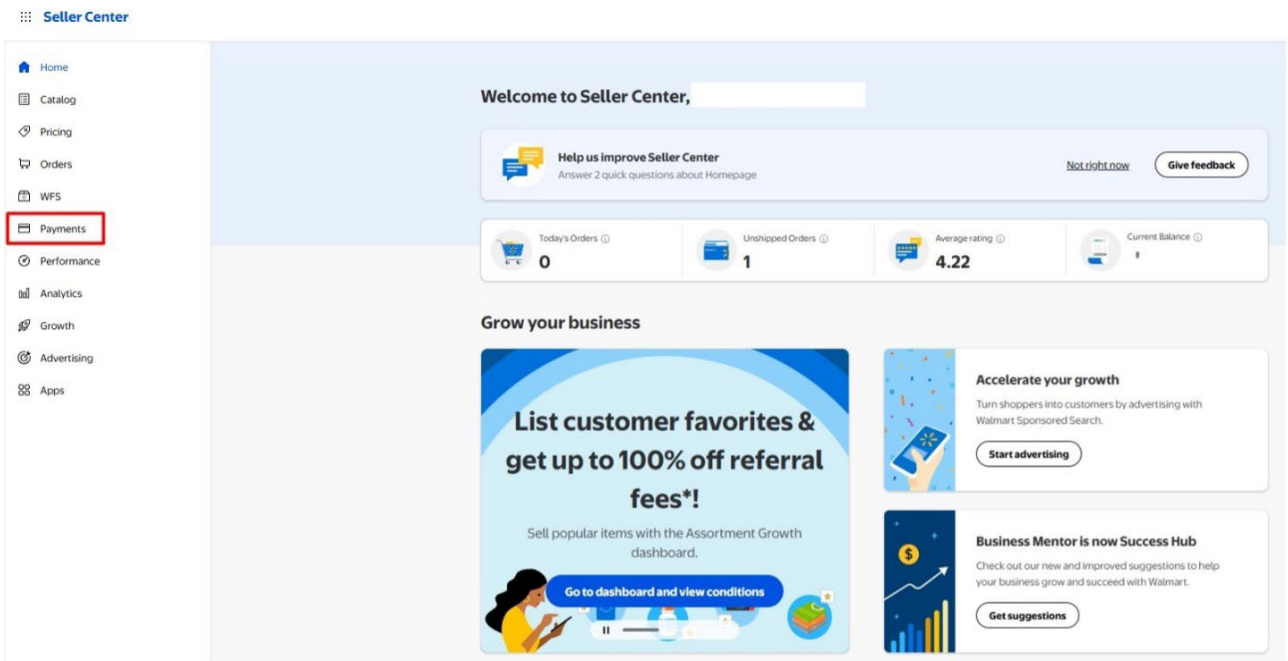
Ekran 84: İndirilen dekont görüntüsü aşağıdaki gibidir. **“Payment Information”** başlığından dekonta dair ödemenin durumu kontrol edilebilir. **“Walmart Fulfillment Services”** başlığından ise sipariş karşılama hizmetine dair tutarlar kontrol edilebilmektedir. Sipariş karşılama hizmeti için Walmart Fulfillment Services başlığı altında yer alan **“WFS Fulfillment Fee”, “WFS Storage Fee”** ve **“WFS Return Shipping Fee”** tutarlarının toplamı baz alınır.

Jul 1, 2023 - Jul 15, 2023		Paid to you \$ 282.19		Payment Information	
Opening balance	\$ 0.00	Status	Paid to you		
Reserves	\$ 0.00	Payout date	Jul 18, 2023 PDT		
Holds	\$ 0.00	Payout cycle	Bi-weekly		
		Payment method	Payoneer		
*Payouts take place on Tuesdays. But it may take several business days for the funds to appear in your account.					
Sales					
Product price	\$ 735.60				
Shipping	\$ 10.06				
WFS shipping reversal	-\$ 10.06				
Net tax collected	\$ 56.78				
Commission savings	\$ 0.00				
Commission	-\$ 109.86				
Net tax withheld	-\$ 56.33				
WFS shipping tax reversal	-\$ 0.45				
Total Walmart funded savings	\$ 0.00				
Total:	\$ 625.74				
Refunds					
Product price	-\$ 37.80				
Shipping	\$ 0.00				
Net tax collected	-\$ 1.47				
Commission	\$ 5.68				
Net tax withheld	\$ 1.47				
Total Walmart funded savings	\$ 0.00				
Total:	-\$ 32.12				
Walmart fulfillment services					
WFS fulfillment fee	-\$ 207.05				
WFS return shipping fee	-\$ 12.90				
WFS storage fee	-\$ 75.07				
WFS inbound transportation fee	-\$ 16.41				
Total:	-\$ 311.43				
Paid to you	\$ 282.19				

13. Komisyon Giderlerinin Raporlanması ve Faturalandırılması

13.1. Komisyon Giderlerinin Raporlandırılması

Ekran 85: Komisyon raporunu indirmek için Walmart Seller Center sayfasında bulunan menüden **“Payments”** tıklanır.



The screenshot displays the Walmart Seller Center dashboard. On the left, a vertical sidebar menu contains several options: Home, Catalog, Pricing, Orders, WFS, **Payments** (highlighted with a red box), Performance, Analytics, Growth, Advertising, and Apps. The main content area features a welcome message, a feedback prompt, and a summary of key metrics: Today's Orders (0), Unshipped Orders (1), Average rating (4.22), and Current Balance (1). Below this, there are promotional banners for 'Grow your business', including one for 'List customer favorites & get up to 100% off referral fees*!' and another for 'Accelerate your growth' with a 'Start advertising' button. A 'Business Mentor is now Success Hub' banner is also visible with a 'Get suggestions' button.

Ekran 86: Erişim sağlanan hesap özeti sayfasında öncelikle işaretli alandan tarih aralığı belirlenir. Komisyon raporunu indirmek için sağ üst kısımda işaretli adımlar izlenir ve **“Payments new report”** sekmesine tıklanır. Hesap özetinde komisyon gideri görüntülenebilmektedir.

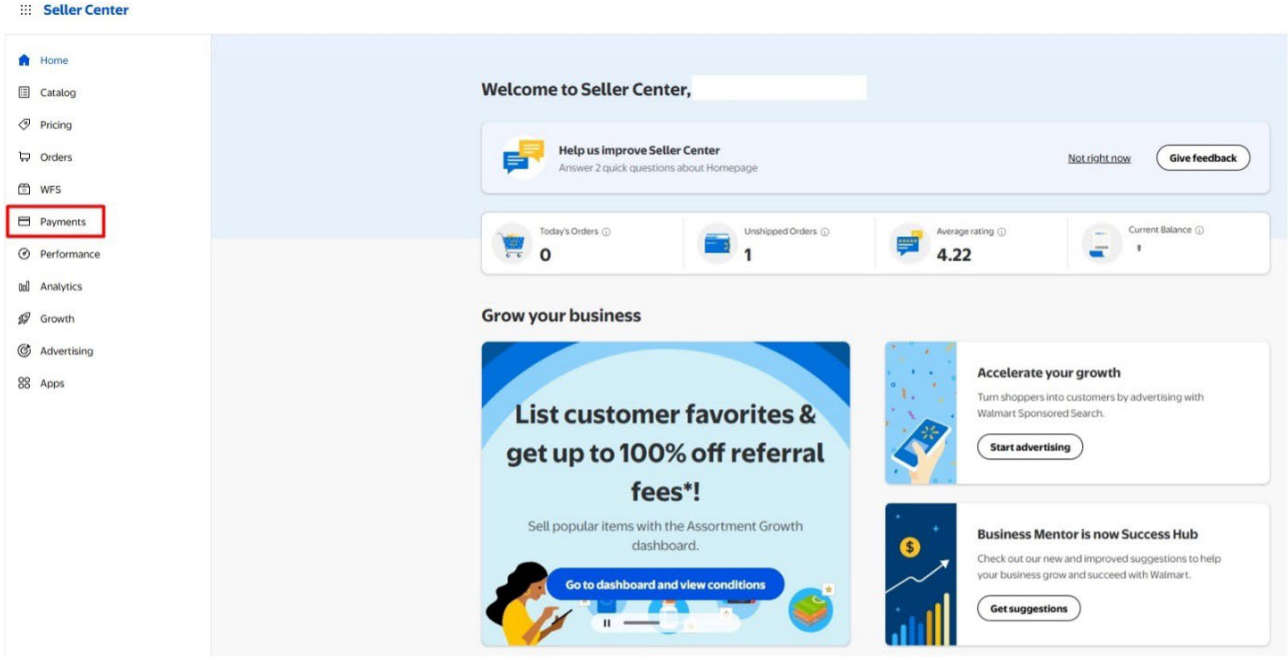
The screenshot shows the 'Statements' page with a date range of 'May 3, 2025 - May 17, 2025' and a total amount of '\$ 493.99'. The summary table includes items like Opening balance, Reserves, Holds, Sales, Product price, Shipping, Net tax collected, Commission savings, Commission, Net tax withheld, Total Walmart funded savings, and Total. The 'Commission' row is highlighted with a red box. On the right, a dropdown menu is open, showing options for 'Export This Page', 'Payments new report', and 'Payments legacy report'. The 'Payments new report' option is also highlighted with a red box. Below the dropdown, there is a 'Faster Payout' section with an 'Eligible amount' of '\$ 0.00' and a 'Request payout' button.

Ekran 87: İndirilen rapor dosyasında komisyon tutarlarının tespiti için **“Transaction”** sütununda **“Sale”** olan kayıtlar dikkate alınır. İlgili satırlarda **“Amount Type”** sütununda **“Commission on Product”** olarak belirtilen değerler ürün bazlı komisyon tutarlarını ifade etmektedir. Komisyon tutarları ise **“Amount”** sütununda yer almaktadır.

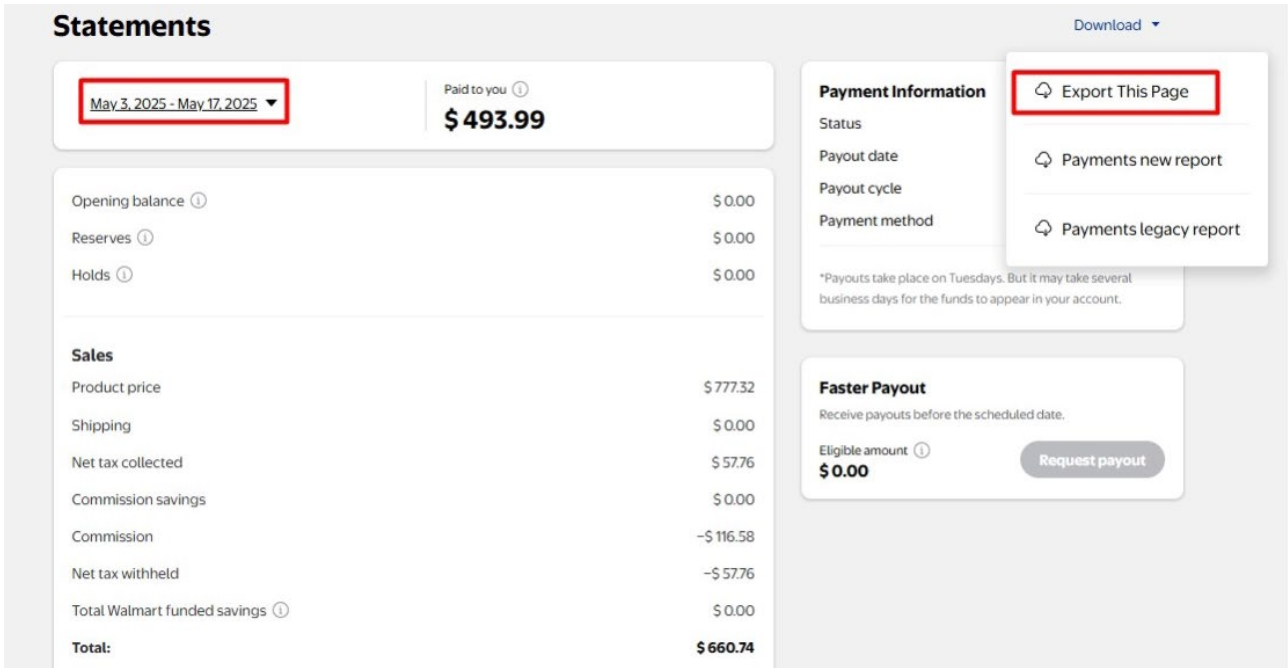
E	F	G	H	I	J	K	L	M	N	O	P
Transaction	Transaction	Transaction	Transaction	Customer Order #	Customer Or	Purchase Order #	Purchase Or	Amount	Amount Type	Ship Qty	Commission
2026_03_12_17	03/11/2026	Sale	Purchase		2		1	-4,83	Commission on Product	1	15.00
2026_03_12_17	03/11/2026	Sale	Purchase		2		2	-4,83	Commission on Product	1	15.00
2026_03_10_22	03/09/2026	Sale	Purchase		3		1	-6,28	Commission on Product	1	15.00
2026_03_16_67	03/15/2026	Sale	Purchase		1		1	-9,84	Commission on Product	1	15.00
2026_03_10_94	03/09/2026	Sale	Purchase		1		1	-9,84	Commission on Product	1	15.00
2026_03_11_31	03/10/2026	Sale	Purchase		2		1	-4,39	Commission on Product	1	15.00
2026_03_11_31	03/10/2026	Sale	Purchase		3		1	-5,7	Commission on Product	1	15.00
2026_03_10_22	03/09/2026	Sale	Purchase		7		1	-8,07	Commission on Product	1	15.00
2026_03_13_14	03/12/2026	Sale	Purchase		1		1	-6,28	Commission on Product	1	15.00
2026_03_06_17	03/05/2026	Sale	Purchase		10		1	-4,4	Commission on Product	1	15.00
2026_03_06_17	03/05/2026	Sale	Purchase		10		2	-4,4	Commission on Product	1	15.00
2026_03_06_17	03/05/2026	Sale	Purchase		11		1	-6,32	Commission on Product	1	15.00
2026_03_06_17	03/05/2026	Sale	Purchase		11		2	-6,32	Commission on Product	1	15.00
2026_03_06_17	03/05/2026	Sale	Purchase		13		1	-5,7	Commission on Product	1	15.00
2026_03_06_17	03/05/2026	Sale	Purchase		13		2	-5,7	Commission on Product	1	15.00
2026_03_06_17	03/05/2026	Sale	Purchase		9		1	-5,81	Commission on Product	1	15.00
2026_03_15_73	03/14/2026	Sale	Purchase		1		1	-9,84	Commission on Product	1	15.00
2026_03_13_48	03/12/2026	Sale	Purchase		10		1	-3,26	Commission on Product	1	15.00
2026_03_13_17	03/12/2026	Sale	Purchase		8		1	-3,22	Commission on Product	1	15.00
2026_03_10_22	03/09/2026	Sale	Purchase		1		1	-6,28	Commission on Product	1	15.00

13.2. Komisyon Giderlerinin Faturalandırılması

Ekran 88: Reklam giderlerinin faturasını indirmek için Seller Center ana sayfasında bulunan menüden **“Payments”** başlığına tıklanır.



Ekran 89: Komisyon giderlerinin faturasına ilişkin hesap özeti indirmek için, öncelikle işaretli alanda tarih aralığı belirlenir. Ardından **“Export This Page”** sekmesine tıklanır. Walmart Seller Center panelinde giderler mağaza hesabından mahsup edilir.



Ekran 90: İndirilen PDF belgesinde, mağaza hesabından mahsuplaştırılmış komisyon gideri işaretli alanda görüntülenir.

May 3, 2025 - May 17, 2025		Paid to you \$ 493.99	Payment Information	
Opening balance	\$ 0.00		Status	Paid to you
Reserves	\$ 0.00		Payout date	May 20, 2025 PDT
Holds	\$ 0.00		Payout cycle	Bi-weekly
			Payment method	Payoneer
Sales				
Product price	\$ 777.32		*Payouts take place on Tuesdays. But it may take several business days for the funds to appear in your account.	
Shipping	\$ 0.00			
Net tax collected	\$ 57.76			
Commission savings	\$ 0.00			
Commission	-\$ 116.58			
Net tax withheld	-\$ 57.76			
Total Walmart funded savings	\$ 0.00			
Total:	\$ 660.74			
Refunds				
Product price	-\$ 99.72			
Shipping	\$ 0.00			
Net tax collected	-\$ 7.33			
Commission	\$ 14.96			
Net tax withheld	\$ 7.33			
Total Walmart funded savings	\$ 0.00			
Total:	-\$ 84.76			



Yurt dışı pazaryerleri ve dijital platformlar tarafından yapılan mahsuplaşma işlemleri için Genelgenin 37nci maddesinin dördüncü fıkrası "Dijital pazaryeri tanıtım giderlerinin, sipariş karşılama hizmetlerinin, pazaryeri komisyon giderlerinin, e-ihracat tanıtım desteği giderlerinin yurt dışı pazaryeri tarafından yararlanıcının e-ticaret satış hasılatından veya ön ödemelerden mahsup edilmesi halinde ödeme yapıldığı bilgisinin yer aldığı belge, Genel Müdürlüğün uygun görüşü ile fatura veya ödeme belgesi olarak kabul edilir." hükmünü amirdir. Bu kapsamda, yurt dışı pazaryerleri ve dijital platformlarda gerçekleştirilecek mahsuplaşma işlemlerinin Genelgenin 37nci maddesinin dördüncü fıkrası çerçevesinde işlemlerin hazırlanan ekli kılavuzlarda belirtildiği şekilde sonuçlandırılması uygun görülmektedir.

