

5986 Sayılı E-ihracat Destekleri
İncelemeci Kuruluşlar ve
Yararlanıcılar için Pazaryeri Kılavuzu
allegro

İşbu kılavuzun amacı 24/08/2022 tarihli ve 5986 sayılı Cumhurbaşkanı Kararı ile yürürlüğe konulan E-İhracat Destekleri Hakkında Karar kapsamında gerçekleştirilecek iş ve işlemlerde yeknesaklık sağlanarak süreçlerin kolaylaştırılmasıdır.

Kılavuzda yer alan bilgiler çerçevesinde ilgili destek başvurularının değerlendirilmesinde 5986 sayılı E-İhracat Destekleri Hakkında Karar'a ilişkin Genelge uyarınca Ticaret Bakanlığı ve incelemeci kuruluşlar yetkilidir.

Sekreteryaya söz konusu kılavuzda değişiklik yapabilir. Destek başvurularına ilişkin inceleme süreçlerinde 5986 sayılı E-İhracat Destekleri Hakkında Karar'a ilişkin Genelge esas olup, kılavuzda yer alan bilgilere dayanılarak yapılan işlemlerden TİM E-İhracat Sekreteryası sorumlu tutulamaz.

Bu kılavuz; E-İhracat Sekreteryası'nın yazılı izni alınmaksızın hiçbir surette tamamen ya da kısmen kullanılamaz, yayınlanamaz, işlenemez, çoğaltılamaz. Aksi halde E-İhracat Sekreteryası'nın tüm hukuki hakları saklıdır.

İçindekiler

1. Allegro Hakkında	4
2. Allegro'da Satış Yapmak için Gerekli Hususlar¹¹	6
3. Mağaza Açılışı	7
4. Firma Tüzel Kişilik Bilgileri Kontrolü	11
5. Ödeme Harcama Bilgilerinin Kontrolü	13
6. Kullanıcı Yetkilendirme	15
7. Ürün Listeleme	17
8. Listelenen Ürünlerin Kontrolü ve Düzenlenmesi	27
9. Toplu Ürün Listesi İndirme	30
10. Toplu Sipariş Listesi İndirme	32
11. Reklam Giderlerinin Raporlanması ve Faturalandırılması	34
11.1. Reklam Giderlerinin Raporlanması	34
11.2. Reklam Giderlerinin Faturalandırılması	39
12. Sipariş Karşılama Giderlerini Raporlanması ve Faturalandırılması	42
12.1. Sipariş Karşılama Hizmeti Giderlerinin Faturalandırılması	45
13. Csv Dosyasının Excele Aktarılması	47

1. Allegro Hakkında

Pazaryeri Künyesi	
Kuruluş Tarihi	1999
Merkezi	Poznań, Polonya
CEO	Roy Perticucci (2022-)
Brüt Mal Değeri ¹	11,86 Milyar ABD doları (2023)
E-ticaret Dünya Sıralaması ²	27
Hangi Ülkelerde Aktif ³	Polonya, Almanya, Çekya, Hollanda, İsveç, İrlanda, Litvanya, Danimarka, Fransa, Ukrayna, Slovakya, İspanya, Belarus, Macaristan
Pazaryeri Komisyon oranları ⁴	Ürün kategorisine bağlı olarak %5 - 15
Ödeme Yöntemi ⁵	Kredi Kartı Banka Kartı Allegro Pay PayU Havale BLIK
Platform Ziyaret Sayısı (Mayıs 2024) ⁶	203,3 Milyon Doğrudan: %55,61 Organik Arama: %25,38 Arama Reklamları: %8,26 Yönlendirme Kaynakları: %1,89 Sosyal Medya: %2,74 E-posta: %2,62 Görüntülü Reklamlar: %3,30
Kullanıcı Demografisi ⁷	Kadın - %37,2 Erkek - %62,8 25 - 34 yaş arası %24,33 ile en kalabalık grup
En Çok Satılan Ürün Kategoriler ⁸	Hobi ve Eğlence %45,7 Bakkaliye %27,0 Mobilya & Ev Eşyaları %12,2 Elektronik %9,6 Kendin Yap Ürünler %5,5

Kaynak: eCommerceDB, Similarweb

¹ <https://ecommercedb.com/marketplace/allegro-12>

² <https://ecommercedb.com/marketplace/allegro-12>

³ <https://ecommercedb.com/marketplace/allegro-12>

⁴ <https://ecommercedb.com/marketplace/allegro-12>

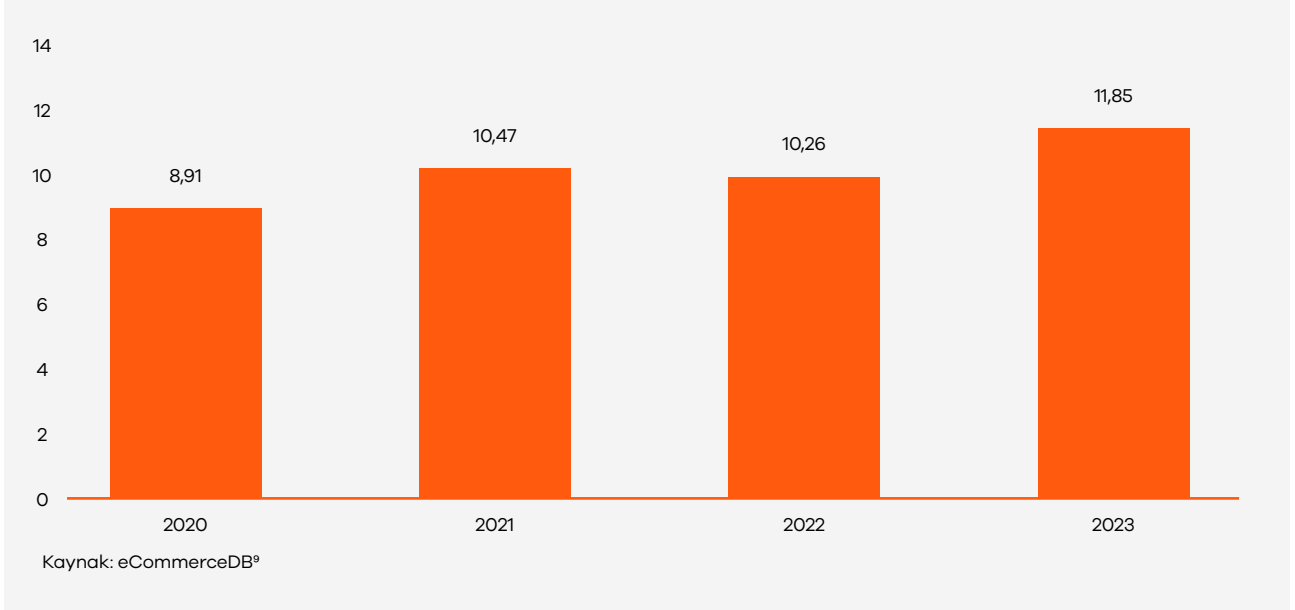
⁵ https://help.allegro.com/sell/en/c/payments-from-buyers?dd_referrer=

⁶ <https://www.similarweb.com/website/allegro.pl/#competitors>

⁷ <https://www.similarweb.com/website/thebay.com/#demographics>

⁸ <https://ecommercedb.com/marketplace/allegro-12>

Allegro Brüt Mal Deęeri (2020 - 2023) (Milyar ABD dolar Cinsinden)



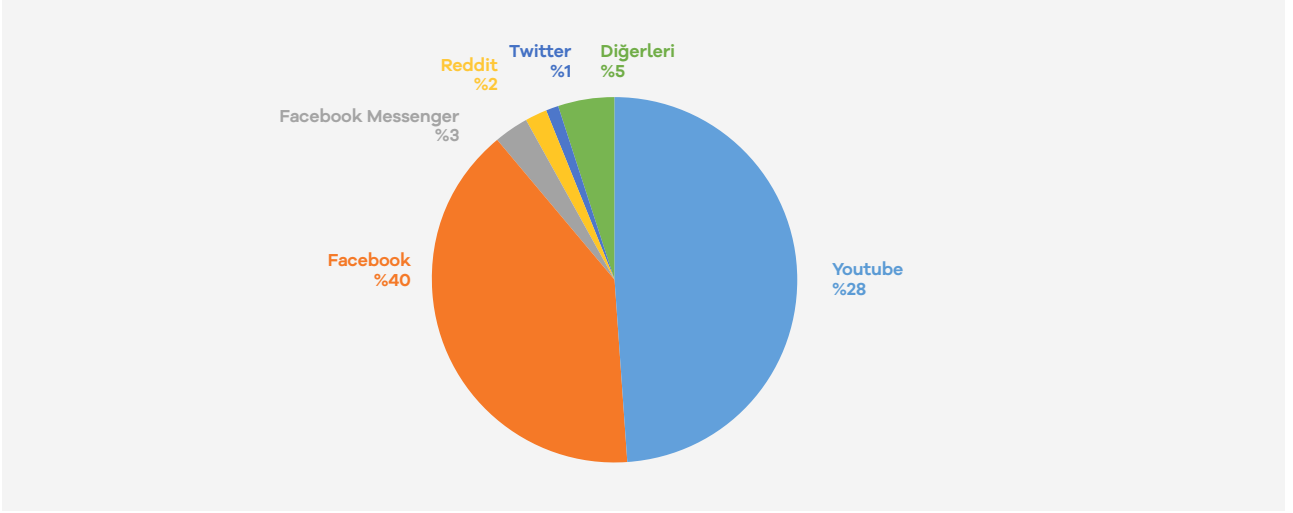
Allegro'nun yıllık brüt mal hacmi verilerine bakıldığında, şirketin büyüme kaydettięi görülmektedir. 2020 yılında 8,91 milyar Amerikan Doları olan brüt mal hacmi, 2023 yılında 11,85 milyar Amerikan Doları seviyesine ulaşmıştır. Bu dönem zarfında, 2020 yılında pandemi etkisiyle belirgin bir artış yaşanmış ve 8,91 milyar Amerikan Doları seviyesine yükselmiştir. 2021 ve 2022 yıllarında büyüme hızı bir miktar yavaşlasa da, 2023 yılında yeniden hızlanarak 11,85 milyar Amerikan Doları değerlerine ulaşmıştır. Bu veriler, Allegro'nun e-ticaret sektöründe güçlü bir pozisyonunu koruduęunu ve büyüme trendini sürdürdüęünü göstermektedir.

Kaynak: Similarweb¹⁰

Allegro'ya yönlendiren sosyal medya platformlarının paylarına bakıldığında, YouTube ve Facebook'un açık ara en büyük trafik kaynakları olduęu görülmektedir. YouTube, %49 ile en yüksek paya sahipken, onu %40 ile Facebook takip etmektedir. Facebook Messenger, Reddit ve Twitter'ın yönlendirme oranları ise sırasıyla %3, %2 ve %1 ile oldukça düşük seviyededir. Diğer sosyal medya platformlarının toplam payı %5 olarak belirtilmiştir. Bu veriler, Allegro'ya yönlendiren trafięin büyük ölçüde iki ana platform üzerinden gerçekteştięini ve bu platformların reklam ve pazarlama stratejilerinde öncelikli olarak ele alınması gerektięini göstermektedir.

⁹ <https://ecommercedb.com/marketplace/allegro-12>

¹⁰ <https://www.similarweb.com/website/allegro.pl/#social-media>



2. Allegro'da Satıř Yapmak iin Gerekli Hususlar¹¹

Ařađıda listelenen belgelerin son 4 ay iinde alınmıř olması ve İngilizceye tercüme edilmesi gerekmektedir.

- Trkiye merkezli bir iřletme olmak
- iřletme tescil belgesi
- Őirket sahibinin veya temsilcilerinin kimlikleri
- Vergi levhası
- Trkiye'de kayıtlı bir bankada aılmıř Polonya Zlotisi hesabı

¹¹ <https://allegro.pl/help/sell-on-allegro#>

3. Mağaza Açılışı

Ekran 1: Allegro platformunda mağaza açılışı gerçekleştirmek için <https://allegro.pl/help/sell-on-allegro> adresi ziyaret edilir. Ana sayfada işaretli "Create an account" butonuna tıklanır.

allegro CREATE AN ACCOUNT


Start selling on Allegro!

Join the largest e-commerce player of European origin and reach nearly 20 000 000 active buyers

Unlock your seller potential with Allegro

- Get a seller account for **0 EUR per month**
- Enjoy even **0% sales commission** fee for the first 90 days
- **List once, sell everywhere** - reach customers in Poland, Slovakia, and the Czech Republic from a single seller account

CREATE AN ACCOUNT [REQUEST A CALL](#)



WELCOME PROGRAM START SELLING FEES SERVICES ALLEGRO ACADEMY BLOG

Ekran 2: Eriřim saęlanan sayfa finans bilgileri talebiyle bařlar. Banka hesap bilgileri doęrulamak için hesap bilgileri giriři yapılır. İsteęe baęlı olarak **“Payoneer, LianLian Pay, PingPong, WorldFirst”** gibi ödeme platformlarından hizmet alınabilir. Hesap bilgileri giriřinin ardından **“MAKE A BANK TRANSFER”** butonuna tıklanır. Allegro platformu, hesabın doęrulanması amacıyla 1 PLN tutarında bir iřlem geręekleřtirir; bu tutar kısa süre içinde iade edilir.

Verify your bank account JUST WANT TO BUY?

We need to verify your company's bank account information to manage your future Allegro transactions. (?)

Select the account to receive funds from sales.

Bank account

Payoneer

LianLian Pay

PingPong

WorldFirst

The data assigned to the bank account must be the same as your company's details
If the company name, address and Tax ID number differ, next verification will be required.

YOUR COMPANY DETAILSTAX IDENTIFICATION NUMBER

CHANGE COMPANY DETAILS

Enter bank account details

You will receive money from the sale to this account.

Bank country:

Bank account number

Bank name

SWIFT/BIC code

SWIFT/BIC code is needed to receive international transfers. You should find this code on your bank's website.

Confirm your bank account (?)

How would you like to confirm your account details?

bank transfer

bank document

- Make a transfer from **the above account** for the minimum amount accepted by your bank (e.g. 1 PLN, 1 EUR, 10 CZK). **This account must belong to the company you are registering.**
- Remember that verifying a standard/postal transfer may take a few days.

Payouts will be possible after the payment operator has verified the details.

MAKE A BANK TRANSFER

Ekran 3: Açılan sayfada şirket bilgileri doğrulama ekranında bulunan **“Registration documents”** başlığı altında şirketin kuruluş tarihi girilir. Gerekli belgeler, İngilizce tercüme olarak **“UPLOAD FILES”** butonu kullanılarak yüklenir. **“Company owner”** başlığı altında ise şirketin yasal sahibi ya da temsilcisine ait doğum tarihi girilir ve işaretli **“UPLOAD FILES”** butonundan kimlik görüntüsü yüklenir. Yüklenen bilgileri göndermek için sağ alt kısımda bulunan **“SEND ALL DOCUMENTS”** butonu tıklanır. Bu aşamadan sonraki süreç, Allegro satış ekibinin onayı ve koordinasyonu ile tamamlanır.

Registration documents

Send your company registration documents in the original language and in English issued in the last four months which include such information as:

- company details

Upload photos of registration documents ?

All documents must be in the original language. If you have English or translated versions of the documents, include them.

DOCUMENT #1

Date of economic activity commencement

Day Month Year

Upload photos of all pages of the document.

UPLOAD FILES

- Document photos should:
 - be clear and include all required pages. [Learn more about how to ensure your photos are of the appropriate quality.](#)
 - be in PNG, JPG, JPEG, TIFF or PDF format
 - be no larger than 10 MB
 - must be greater than 1 MB

+ ADD ANOTHER DOCUMENT

Company owner

Enter the information about the company owner and upload a valid Identification document.


First name

Last name

Date of birth

Day Month Year

Upload photos of identification document ?

 We know that sending images of documents may raise your doubts. Unfortunately, without them, we will not be able to pay out funds to your company account. Remember that your data is safe with us.

All documents must be in the original language. If you have English or translated versions of the documents, include them.

Document #1


UPLOAD FILES

- Document photos should:
 - be clear and include all required pages. [Learn more about how to ensure your photos are of the appropriate quality.](#)
 - be in PNG, JPG, JPEG, TIFF or PDF format
 - be no larger than 10 MB
 - must be greater than 1 MB

SAVE EDITS **SEND ALL DOCUMENTS**

Ekran 4: Satış politikaları sayfasında ise işaretli butonlar yardımıyla **“Returns Terms”** iade şartları, **“Complaints Terms”** Şikayet yönetimi dökümanları kaydedilir. **“Delivery Settings”** tarafında ise gönderim ücreti bilgileri kaydedilir.

Set up your sales policy

 **Important information**

Whether selling on Allegro or elsewhere on the internet, you are required by law to inform buyers of the terms of returns, complaints, and delivery. You can do this now in 3 quick steps. Note that these terms are necessary to list an offer.

1. Returns Terms

- Specify the time to withdraw from the agreement and who pays for the return delivery.
- You can create different Returns Terms for different groups of products.

[Learn more](#)

ADD RETURNS TERMS

2. Complaints Terms

- Specify the time buyers have to file a complaint, and any other information the buyer will need, e.g., forms to fill in, required documents, etc.
- You can create different Complaints Terms for different groups of products.

[Learn more](#)

ADD COMPLAINTS TERMS

3. Delivery Settings

- By adding price lists, you avoid manually entering delivery prices every time you list an offer.
- You can create different shipping price lists for different groups of products.

[Learn more](#)

ADD SHIPPING PRICE LISTS

Tax information

You can manage your company's tax information here:

- the permanent place of business in the European Union
- the VAT numbers for countries where a permanent place of business is declared

[DETAILS](#)

Daňové údaje

Zde můžete spravovat daňové údaje své společnosti:

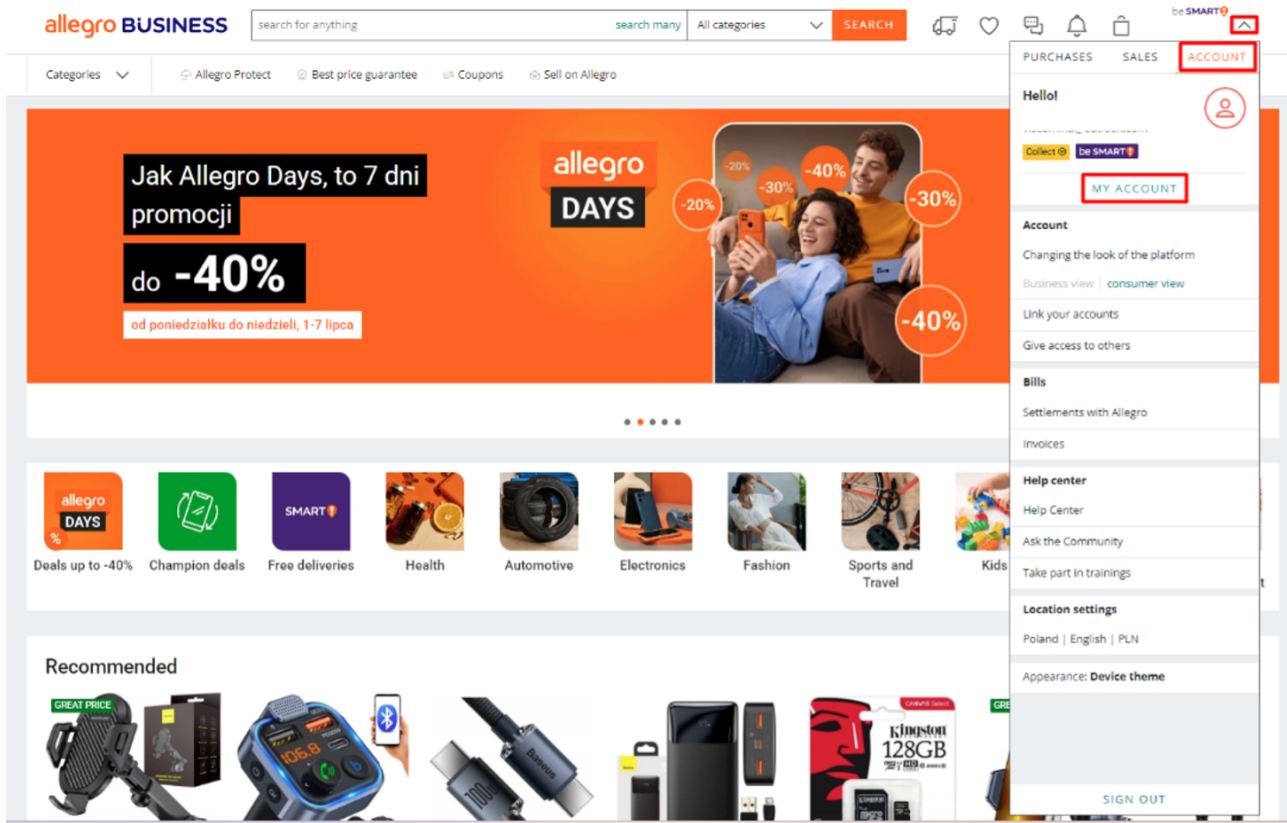
- stálou provozovnu v Evropské unii
- čísla plátce DPH pro země, ve kterých je nahlášena stálá provozovna

[ZOBRAZIT](#)

10

4. Firma Tüzel Kişilik Bilgileri Kontrolü

Ekran 5: Allegro Business ana sayfasında sağ üst köşede yer alan menüye tıklanır ve açılan listeden **"MY ACCOUNT"** seçeneği seçilir.



Ekran 6: Sol alt kısımda yer alan mağaza ayarları sayfasında **“Account Details”** seçeneğine tıklanır.

The screenshot shows the Allegro Business account settings page. The top navigation bar includes the Allegro Business logo, a search bar, and various utility icons. The main content area is organized into a grid of settings sections:

- Account settings:** Includes options for 'Your data', 'Delivery addresses', 'Payment cards', 'Consents to notifications', and 'Location settings', each with a corresponding action button (CHANGE, ADD, SEE, CHANGE).
- Services:** Lists services like 'Allegro Smart!', 'Allegro One', 'Allegro Coins', 'Allegro app', 'Personalization', and 'Allegro Family' with action buttons (BUY, SEE, SEE, DOWNLOAD, CHANGE, INVITE).
- Safety:** Includes 'Sign-in and Password', 'Two-factor authentication', 'Social media accounts', and 'Linked Apps'.
- Fees:** Includes 'Settlements with Allegro', 'Upcoming Fees', and 'Invoices'.
- Account settings (repeated):** Includes 'Account Details' (highlighted with a red box), 'Notifications', 'Personalization', and 'Language settings'.
- Sales rating:** Includes 'Rate', 'Ratings Received', and 'My User Sheet'.

Ekran 7: Firma tzel kiŐilik bilgileri ve vergi numarası iŐaretli baŐlıklar altında grntlenir.

The screenshot shows the Allegro Business account information page. The top navigation bar includes the Allegro Business logo, a search bar, and various utility icons. Below the navigation bar, there are tabs for 'Purchases', 'Sales', 'Account', and 'NEW Sales Center'. The main content area is titled 'Account information' and contains two sections: 'Company information' and 'Tax information'. The 'Company information' section is highlighted with a red box and contains fields for 'COMPANY DETAILS' (00-525 Warszawa, Poland) and 'COMPANY'S MAIN TAX NUMBER' (highlighted with a red box). The 'Tax information' section is also highlighted with a red box and contains a list of tax-related items.

5. deme Harcama Bilgilerinin Kontrol

Ekran 8: Banka hesap bilgileri kontrol iin Allegro Business ana sayfasında, sađ st kısımda bulunan iŐaretli menye tıklanır. Aılır listeden **"ACCOUNT"** sekmesi altında bulunan **"MY ACCOUNT"** seeneđine tıklanır.

The screenshot shows the Allegro Business homepage. The top navigation bar includes the Allegro Business logo, a search bar, and various utility icons. Below the navigation bar, there are tabs for 'Purchases', 'Sales', and 'ACCOUNT' (highlighted with a red box). The main content area features a large orange banner with the text 'Oferty wybrane specjalnie dla Ciebie' and several product listings. A dropdown menu is open on the right side, showing the 'ACCOUNT' section with the 'MY ACCOUNT' option highlighted with a red box. The dropdown menu also lists other account-related options such as 'Changing the look of the platform', 'Link your accounts', and 'Bills'.

Ekran 9: Açılan sayfada üst menüde işaretli **“Sales”** menüsü tıklanır. Açılır menü listesinden **“Finance”** ifadesi seçilir. Finans sayfasında işaretli **“Payout Settings”** tıklanır.

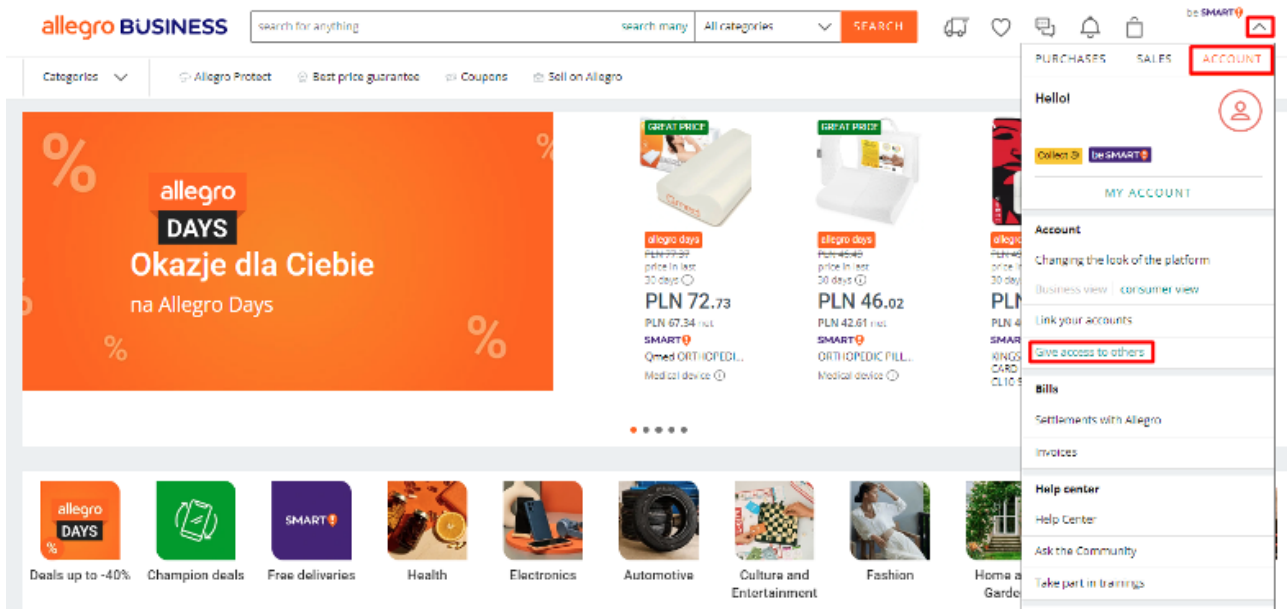
The screenshot shows the Allegro Business dashboard. At the top, there is a search bar with the text "search for anything search many" and a dropdown menu for "All categories". To the right of the search bar are icons for a truck, a heart, a speech bubble, a bell, and a shopping bag. The main navigation menu is located below the search bar and includes "Purchases", "Sales" (highlighted with a red box), "Account", and "NEW Sales Center". The "Sales" menu is expanded, showing options like "Orders Handling", "Offers Handling", "Sales Settings", "Sales Quality", "Subscriptions", "Finance" (highlighted with a red box), "One Fulfillment", and "Sales to companies". The "Finance" option is further expanded, showing "Funds & Operations history", "Settlements with Allegro", and "POD payments". The "Payout Settings" option is also highlighted with a red box. Below the navigation menu, there are two main sections: "Account settings" and "Services". The "Account settings" section includes "Your data", "Delivery addresses", "Payment cards", "Consents to notifications", and "Location settings". The "Services" section includes "Allegro Smart!", "Allegro One", "Allegro Coins", "Allegro app", and "Personalization".

Ekran 10: Açılan ödeme ayarları sayfasında banka hesap bilgileri ve şirket ünvanı görüntülenir.

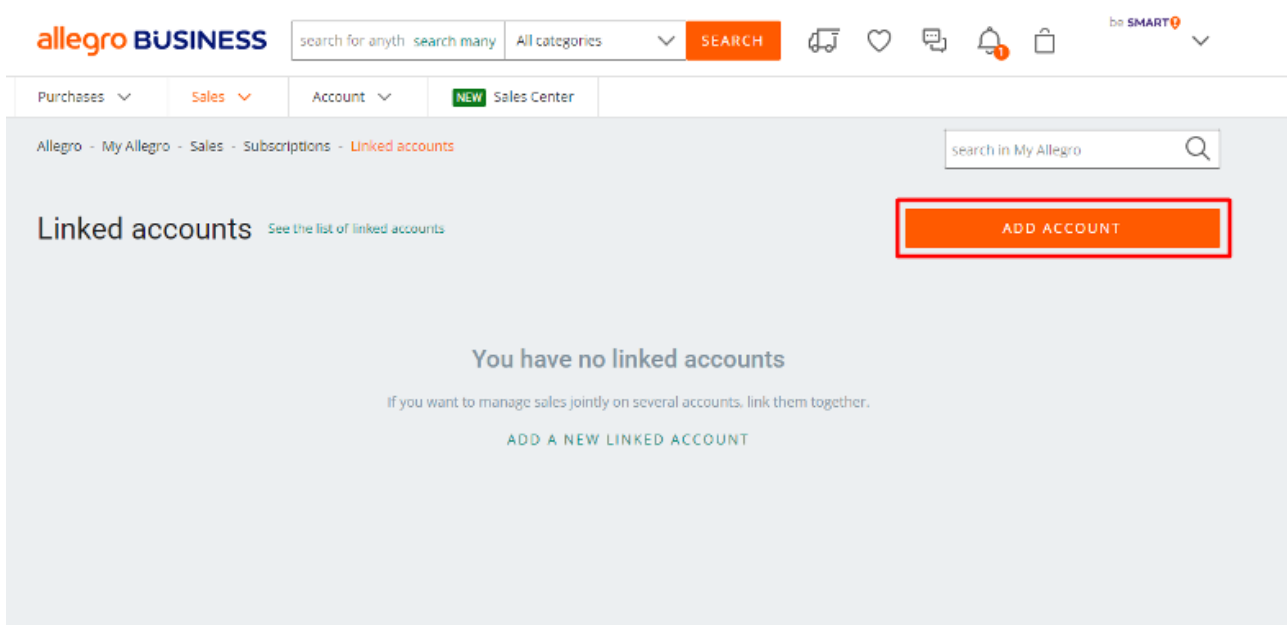
The screenshot shows the Allegro Business "Payout Settings" page. At the top, there is a search bar with the text "search for anything search many" and a dropdown menu for "All categories". To the right of the search bar are icons for a truck, a heart, a speech bubble, a bell, and a shopping bag. The main navigation menu is located below the search bar and includes "Purchases", "Sales", "Account", and "NEW Sales Center". The "Sales" menu is expanded, showing options like "Orders Handling", "Offers Handling", "Sales Settings", "Sales Quality", "Subscriptions", "Finance", "One Fulfillment", and "Sales to companies". The "Finance" option is further expanded, showing "Funds & Operations history", "Settlements with Allegro", and "POD payments". The "Payout Settings" option is also highlighted with a red box. Below the navigation menu, there is a breadcrumb trail: "Allegro - My Allegro - Purchases - Allegro Finance - Payout Settings". The main content area is titled "Payout Settings" and includes a search bar with the text "search in My Allegro". Below the search bar, there is a section titled "Payout methods" with a sub-section "ACCOUNTS". The "ACCOUNTS" section shows a list of accounts with a green checkmark and a plus sign. To the right of the accounts, there is a section titled "OWNER DETAILS" with a plus sign. Below the "OWNER DETAILS" section, there is a dropdown menu for "Poland" and a link "Edit details". At the bottom right of the page, there are two buttons: "EDIT SETTINGS" and "ADD PAYOUT METHOD".

6. Kullanıcı Yetkilendirme

Ekran 11: Allegro Business ana sayfasında sağ üst kısımda bulunan menüye tıklanır. Açılır listeden **"ACCOUNT"** sekmesi bölümünde bulunan **"Give access to others"** seçeneğine tıklanır.



Ekran 12: Yetkilendirilmiş kullanıcılar sayfasında yeni yetkili kullanıcı eklemek için **"ADD ACCOUNT"** butonuna tıklanır.



Ekran 13: Eriřim yetkisi verilecek e-posta adresine dođrulama kodu gnderilir. İlgili alana mail adresi yazıldıktan sonra **“SEND VERIFICATION CODE”** butonuna tıklanır ve iřleme devam edilir.

allegro BUSINESS search for anyth search many All categories SEARCH

Purchases Sales Account NEW Sales Center

Allegro - My Allegro - Sales - Subscriptions - Linked accounts search in My Allegro

Link accounts

Linking accounts will allow you to retrieve order data and list offers from all linked accounts without signing in to each one. You will be able to unlink them at any time in the tab Linked accounts

Login or email address of the account you want to link
.....@.....

We will send a verification code to the contact number assigned to the account with the login or email address provided

SEND VERIFICATION CODE

Ekran 14: Mail adresine gnderilen dođrulama kodu ilgili alana girilir ve ardından **“LINK ACCOUNTS”** butonu tıklanır ve iřlem tamamlanır.

allegro BUSINESS search for anyth search many All categories SEARCH

Purchases Sales Account NEW Sales Center

Allegro - My Allegro - Sales - Subscriptions - Linked accounts search in My Allegro

Link accounts

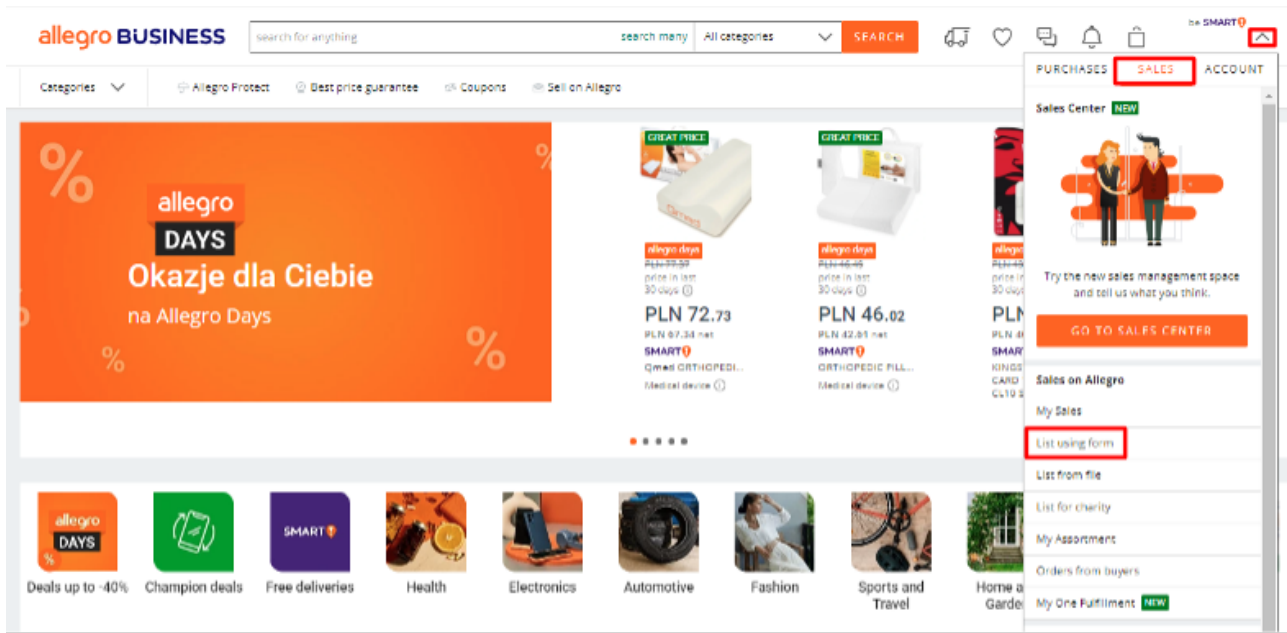
We have sent a verification code to the contact number Please enter it below to be able to link the accounts.

Enter verification code
GMQ3WYF82323

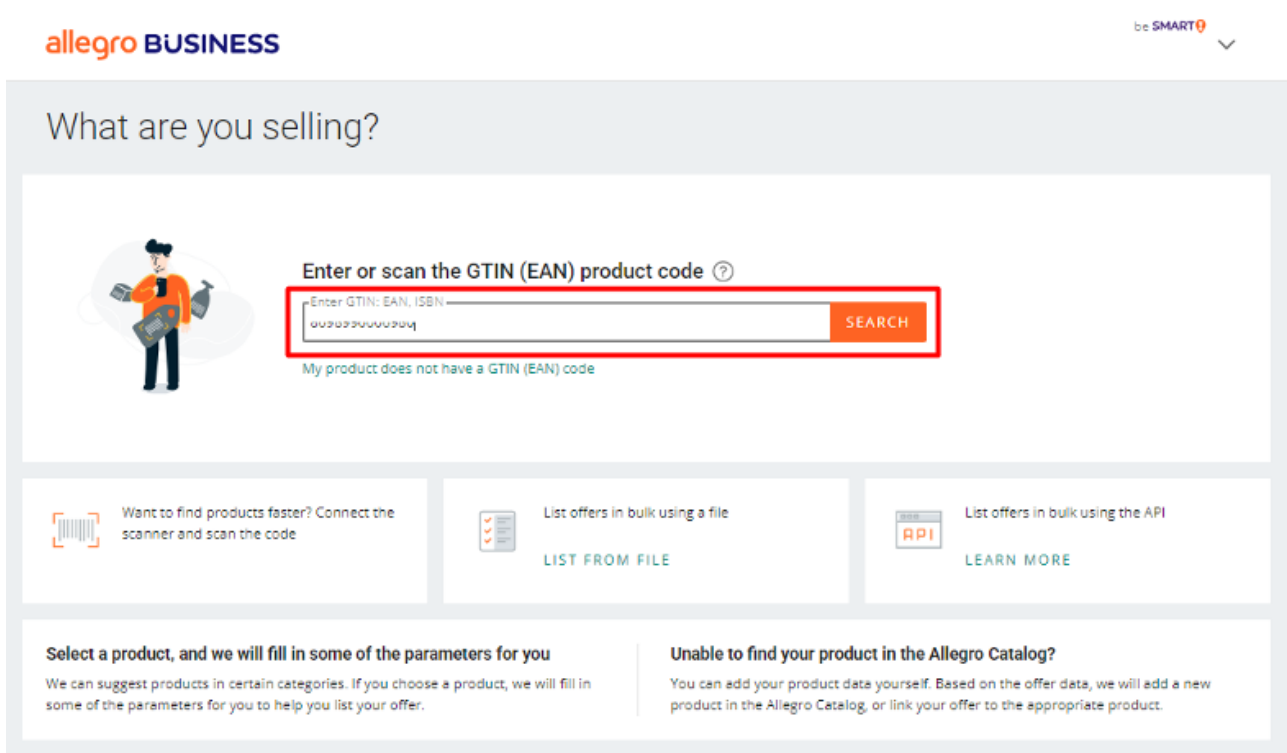
LINK ACCOUNTS

7. Ürün Listeleme

Ekran 15: Yeni bir ürün listelemek için Allegro Business ana sayfasında sağ üst kısımda bulunan menüye tıklanır ve açılır listeden **“SALES”** sekmesi bölümünde işaretli **“List using form”** seçeneğine tıklanır.



Ekran 16: Listelemek istenilen ürüne ait, KTÜN (GTIN / EAN) numarası işaretli alana yazılır ve **“SEARCH”** butonuna tıklanır.



Ekran 17: Listelemek istenilen ürüne ait KTÜN bilgisi platformda bulunmuyorsa, sayfanın alt kısmında bulunan **“Continue without selecting product”** seçeneğine tıklanır ve işleme mevcutta listelenmiş olan bir ürünü seçmeden devam edilir.

allegro BUSINESS be SMART 0

What are you selling?

Select a product from the Allegro Catalog

Enter the product name or code

Remember, not all products are handled by One Fulfillment. [See what conditions the product must meet.](#)

you are looking for „8698996006980“ (0 products)

We could not find this product in the Catalog

The product may have a different name or code. Try searching again.

Unable to find your product in the Catalog: [Continue without selecting product](#)

Ekran 18: Yeni ürün listemeden önce açılan kategori seçimi sayfasında ürüne ait kategori seçimi yapılır.

What are you selling?

Select a product from the Allegro Catalog

Select a suggested category

We are unable to suggest a category.

Enter a more accurate offer title.

Select category manually

Category number

Automotive	Health
Beauty	Home and Garden
Business and Services	Kids
Collections and Art	Real Estate
Culture and Entertainment	Sports and Travel
Electronics	Supermarket
Fashion	

Ekran 19: Yeni ürün listeleme ekranında ürün adı **"Title"** başlığı altına yazılır. Kategori başlığı altında ise bir önceki ekranda seçimi yapılan ürün kategorisi görüntülenir, bu alan üzerinde kategori seçimi revize edilebilir. Sonraki süreçlerde kategori seçimine bağlı sorun yaşamamak ve ürüne doğru trafik sağlayabilmek için kategori seçiminin hatasız ve uyumlu bir şekilde gerçekleştirilmesi önem taşımaktadır.

Create offer

Title

Enter the name of the product you are selling 0 / 75

Your internal product ID is visible to you only. You can use it to search products.

Category

Gloves Category No. 1493
Fashion - Clothing, Shoes, Accessories - Accessories - Gloves [Edit](#)

Ekran 20: "Product in offer" başlığı altında işaretli alanlarda ürünün marka, KTÜN / GTIN / EAN bilgilerinin yer alması beklenir. Sonraki gerekli ve opsiyonel bilgiler kategori seçimine bağlı olarak değişmek suretiyle sırasıyla; üretici kodu, model, koleksiyon, boyut, renk, ürün tipi, üretim alanı gibi bilgiler girilir. Söz konusu opsiyonel alanların hatasız şekilde girilmesi dönüşüm oranlarının arttırılmasına ve iade oranlarının düşürülmesine imkan sağlayabilir.

Product in offer

In One Fulfillment, we require the offer to be linked to the Allegro Product Catalog
Select a product from the Catalog or complete the parameters in the offer to create a link.

New product Condition: New

SELECT A PRODUCT FROM THE CATALOG Only new products are supported by One Fulfillment.

Brand ?

EAN (GTIN) ? 0 / 14

Manufacturer's code (optional) ?

Model (optional) ?

Collection (optional) ?

Size

Color

Type

Main fabric

[MORE PARAMETERS](#)

Ekran 21: "Images and description" başlığı altında "+" butonundan ürün görselleri yüklenir. Alt kısımda bulunan ürün açıklamaları alanında **"Made in Türkiye"** ibaresinin yer alması beklenmektedir. **"Purchase notes"** başlığı altında ise alıcılara gösterilecek ürüne özel not alanı belirlenir. Ürün görsellerinin, yüksek çözünürlüklü olmasına özen gösterilmelidir. Ürünün farklı açılardan detaylarını gösteren çekimlere de yer verilmelidir.

Images and description

Images

The first image will be a thumbnail.

+

You can add 16 images. Remember that good image quality makes a positive difference on the decision to buy.

Product description

We will automatically translate the offer into additional languages if it meets the **specified conditions**.

Czech	Automatic translation	will appear once the offer is listed ⓘ	Add your own translation (czech)
English	Language used to complete the offer	currently being edited	
Polish	Automatic translation	will appear once the offer is listed ⓘ	Add your own translation (polish)
Slovak	Automatic translation	will appear once the offer is listed ⓘ	Add your own translation (slovak)
Ukrainian	Automatic translation	will appear once the offer is listed ⓘ	Add your own translation (ukrainian)

☰ 🖼️ 📝 🔍 🗑️ 📄 📄

↶ ↷ Basic text ▼ **B** ☰ ☰

ADD ANOTHER LINE

Tags

add a tag and press Enter

Purchase notes (message to seller)

If additional information from buyers is necessary to complete the order, you can add a space for a message to you with additional information and hints. The buyer will see it at the time of finalizing the order. Remember that you can list variants of such things as a color by combining offers thanks to the functionality **multi-variant offer**.

Sales via One Fulfillment do not support purchase notes

As a precaution, I am leaving the option to add purchase notes. I choose the optional "purchase notes" field.

I do not need any information. I choose no "purchase notes" field.

21

Ekran 22: Ürün listeleme ekranında, ürünü görüntülemesi istenen müşteri grubu **“Who can purchase the offer”** başlığı altında sıralanır. Tüm müşteriler için **“all customers”**, sadece B2B (toptan) müşteriler için **“business customers only”** seçilir. **“Delivery and Payment”** başlığı altında, tanımlı teslimat ücretleri ve ödeme yöntemi tercihleri seçilir.

Who can purchase the offer

all customers
Both individual and business customers can view the offer and make a purchase.

business customers only
allegro Business
Only business customers can make a purchase.
Individual customers can see the offer but cannot make a purchase.

Delivery and Payment

Shipping price list:
One Fulfillment PL PREVIEW

You will make the offer with this price list available on the following markets:

Poland - allegro.pl

Before the offer appears on these markets, we will check whether it meets all sales conditions. You will find the result of this check in the My assortment tab within 30 minutes of activating the offer.

Dispatch time:
1 day

Product is automatically dispatched from the Allegro Warehouse.

Additional delivery information
dispatch carried out by One Fulfillment

Payment methods
allegro Finance
Electronic payments.

Dispatch from
Allegro Warehouse, Adamów 50, 05-825 Adamów

Ekran 23: “Price” başlığı altında ürün fiyat bilgisi girilir. Sonrasında **“Vat invoice”** başlığı altında ürünün satıldığı bölgeye göre işaretli alanda; Polonya, Çekya, Slovakya için KDV oranı seçilir. **“Discount for business customers”** başlığı altında ise B2B müşteriler için özel indirim oranları belirlenir.

Price

Marketplace	Price	Additional information
Current exchange rate		
Poland allegro.pl	Price	PLN

VAT invoice

Selling via One Fulfillment is available only to VAT payers.

Invoice options
VAT invoice

Product offered (optional)
Goods

Declare the VAT rate for selected countries.

VAT rate Poland
select

Value required

VAT rate Czechia (optional)
select

VAT rate Slovakia (optional)
select

For transactions covered by the regulations of the e-commerce VAT package, no declaration added will be treated as: Product offered – goods; VAT rate (X) – the basic VAT rate in the country X; Base of VAT exemption – no grounds for exemption. [Learn more.](#)

Discount for business customers (optional)

Wholesale price list
select

If you do not have an appropriate price list — [add a wholesale discount](#)

Wholesale discounts are visible only to Allegro Business buyers.

Ekran24: Sonraki aşama olan **“Stock”** başlığı altında stok miktarı ve tipi belirlenir. **“Offer terms”** başlığı altında ise iade şartları ve şikayetler alanı zorunlu olarak seçilir. Sonrasında bulunan **“Warranties”** başlığında garanti dökümanları, **“Additional Services”** başlığında ek servisler, **“Responsible person for product compliance”** başlığında ürün uyumluluğundan sorumlu kişi bilgileri opsiyonel olarak kaydedilir.

Stock

Quantity
according to stock levels

units

Relist offer
depending on stock levels
The offer will be automatically deactivated and activated depending on the availability of the goods at the Allegro Warehouse.

Duration
while stocks last
This offer will be available until you sell all the products.

Offer terms

Returns Terms
select

No appropriate terms? [Add returns terms](#)

Complaints
select

No appropriate terms? [Add Complaints Terms](#)

Warranties (optional)
[ADD WARRANTY INFORMATION](#)

Additional services (optional)
[ADD ADDITIONAL SERVICES](#)

Responsible person for product compliance (optional)
[ADD RESPONSIBLE PERSON](#)

Ekran 25: Ürün bilgi girişi formunun devamında **“Promotion options”** başlığı altında kurgulanmak istenilen reklam kampanyalarının seçimi yapılır. Reklamlar, Allegro platformunda ve Google Ads’te Polonya için yayımlanır.

Promotion options

i Promo option settings for the offer apply only to the Polish market

To see the promotion costs, you must first enter the product's price.

Select one of these options to increase your selling opportunities.

	Features	Flexible Feature	Promo Package
Chance to sell*	× 7	× 7	× 11
Display offer at the top of the list	✓	✓	✓
Priority in selection of TOP offer	✓	✓	✓
Ability to appear on Google	✓	✓	✓
Your offer with zero rates	✓	✓	✓
Bold	—	—	✓
Highlight	—	—	✓
Fee charged per day	—	✓	✓


Additional options

You can choose to enhance your promotion options or modify the way your offer is featured.

Promote on the category page
Your offer will be featured on the page of the category (e.g., Electronics, Home and Garden, etc.) in which it is listed. It will be placed in a special gallery of promoted offers. The gallery shows a thumbnail, price, and title of the offer.

Ekran 26: Bir sonraki aşamada **“Advertise your offer in selected markets”** başlığı altında bulunan reklamlar, Polonya için Allegro ve Google Ads platformlarında yayımlanır. **“Listing options”** alanında listeleme seçenekleri, **“Summary”** alanında ise girişi yapılan bilgilerin özeti görüntülenir. Tüm bilgileri kaydetmek için **“CREATE OFFER”** butonu tıklanır.

Advertise your offer in selected markets ⓘ

Advertising market	Advertisement of the offer
 Poland (allegro.pl)	<input type="checkbox"/> turn on ⚠ The offer is waiting for verification at allegro.pl. You can enable the ad, but we will display it only after the offer is accepted.

By creating a campaign, you accept the Ads Service Terms & Conditions in their current wording. [See the current version of the Terms & Conditions.](#)

Listing options

The offer will appear on Allegro
at the time of accepting the goods at the Allegro Warehouse

Add product
create a product when listing an offer

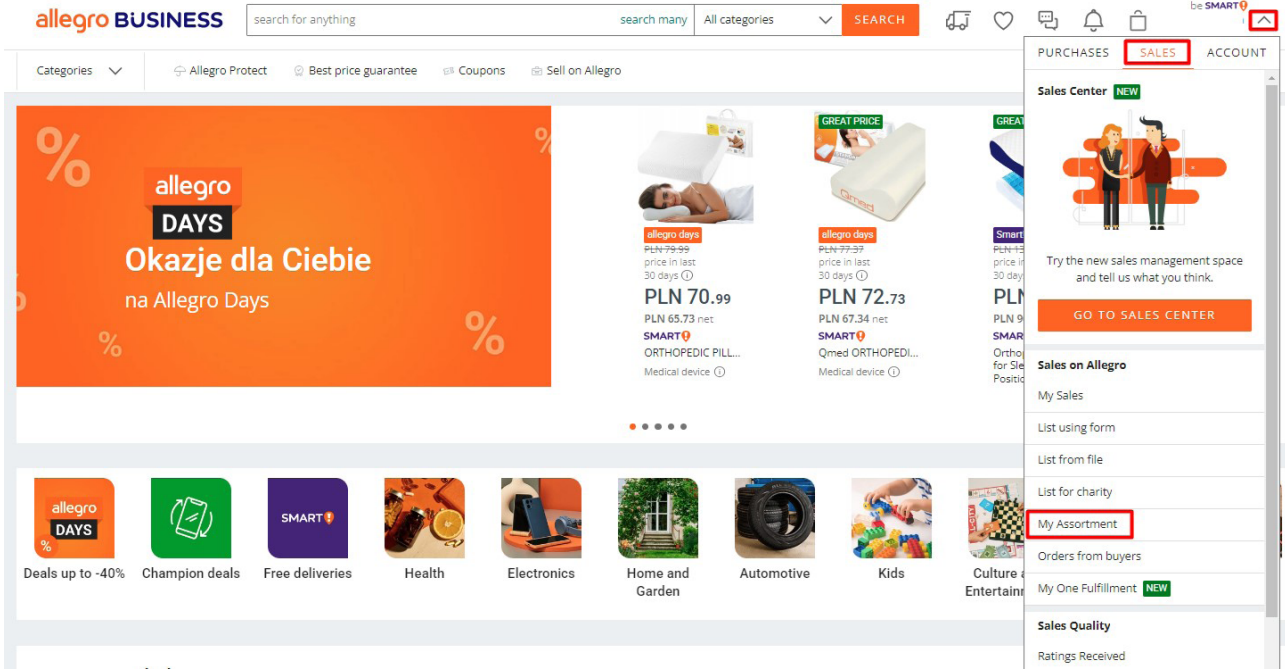
Summary

Complete the form to see the fees for the offer
To calculate fees, the price of the offer must be provided.

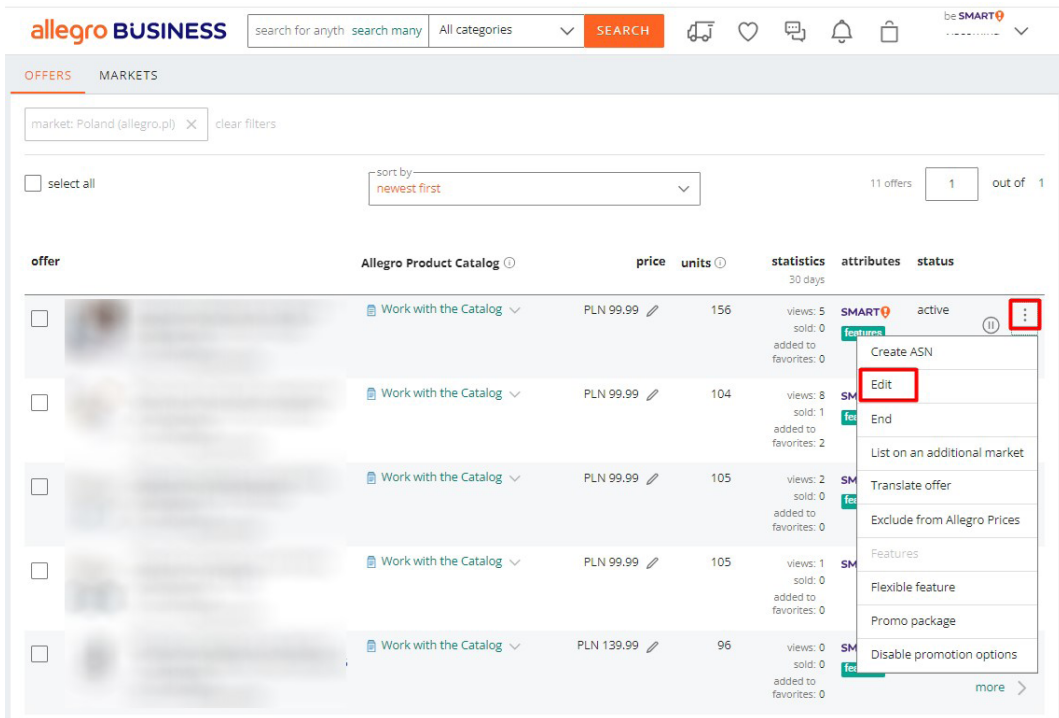
[PREVIEW YOUR OFFER](#) **CREATE OFFER**
By listing the product, you accept [Terms & Conditions](#)

8. Listelenen Ürünlerin Kontrolü ve Düzenlenmesi

Ekran 27: Allegro Business ana sayfasında, sağ üst köşede bulunan menüye tıklanır ve açılan listeden "SALES" sekmesi altındaki "My Assortment" seçeneği seçilir.



Ekran 28: Listelenen ürünlerin düzenlenebilmesi için ekrandaki işlem adımları takip edilir ve "Edit" sekmesi tıklanır.



Ekran 29: "EAN (GTIN)" alanına KTÜN bilgisi, **"Brand"** alanına ise marka bilgisi girişinin yapılması beklenmektedir.

Product in offer

Condition: New
Only new products are supported by One Fulfillment.

REPORT INCOMPLETE PRODUCT INFORMATION

EAN (GTIN):

Brand: other (viscomina)

Length: 70,00 cm

Product width: 50,00 cm

EAN (GTIN)

Manufacturer's code (optional)

Brand: other

Brand - enter value

Length: 70 cm

Product width: 50 cm

Filling weight (optional)

Ekran 30: "Images and description" başlığı altında yer alan ilgili alana ürün açıklamaları yazılır. Bu alanda **"Made in Türkiye"** ibaresinin yer alması beklenmektedir.

Images and description

Images
The first image will be a thumbnail.

You can add 10 images. Remember that good image quality makes a positive difference on the decision to buy.

Product description
We will automatically translate the offer into additional languages if it meets the specified conditions.

Czech	Automatic translation	will appear once the offer is listed	Add your own translation (czech)
English	Language used to complete the offer	currently being edited	
Polish	Automatic translation	will appear once the offer is listed	Add your own translation (polish)
Slovak	Automatic translation	will appear once the offer is listed	Add your own translation (slovak)
Ukrainian	Automatic translation	will appear once the offer is listed	Add your own translation (ukrainian)

ADD ANOTHER LINE

Tags
add a tag and press Enter

Ekran 31: Son aşamada ise revize edilen ürünün listeleme seçenekleri incelendikten sonra **“CREATE OFFER”** butonuna tıklanır.

Listing options

The offer will appear on Allegro
at the time of accepting the goods at the Allegro Warehouse

Listing options

Classifieds package

To see the classifieds package costs, you must first enter the product's price.

Basic — Duration: 10 days Additional publication on: - Autocentrum.pl - Allegrolokalnie.pl SELECT	Power — Duration: 20 days Additional publication on: - Autocentrum.pl - Allegrolokalnie.pl SELECT	Max RECOMMENDED — Duration: 30 days Additional publication on: - Autocentrum.pl - Allegrolokalnie.pl SELECT
--	--	--

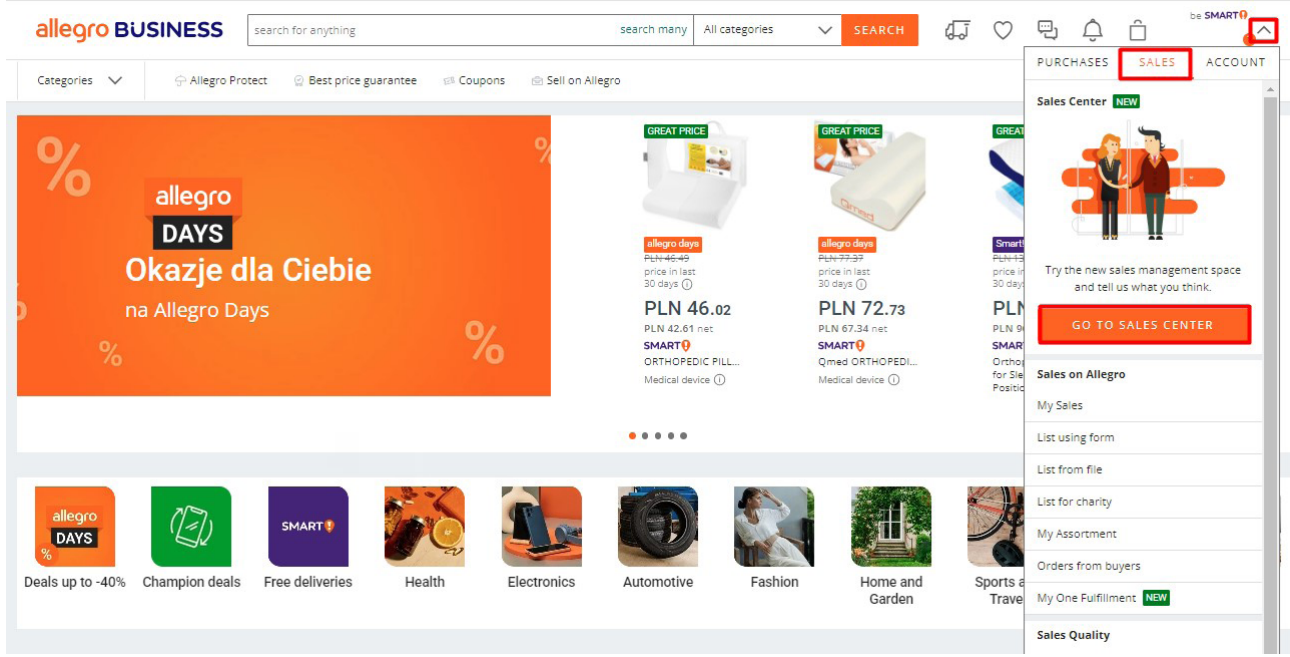
Summary

Complete the form to see the fees for the offer
To calculate fees, provide the price of the offer and select a classifieds package.

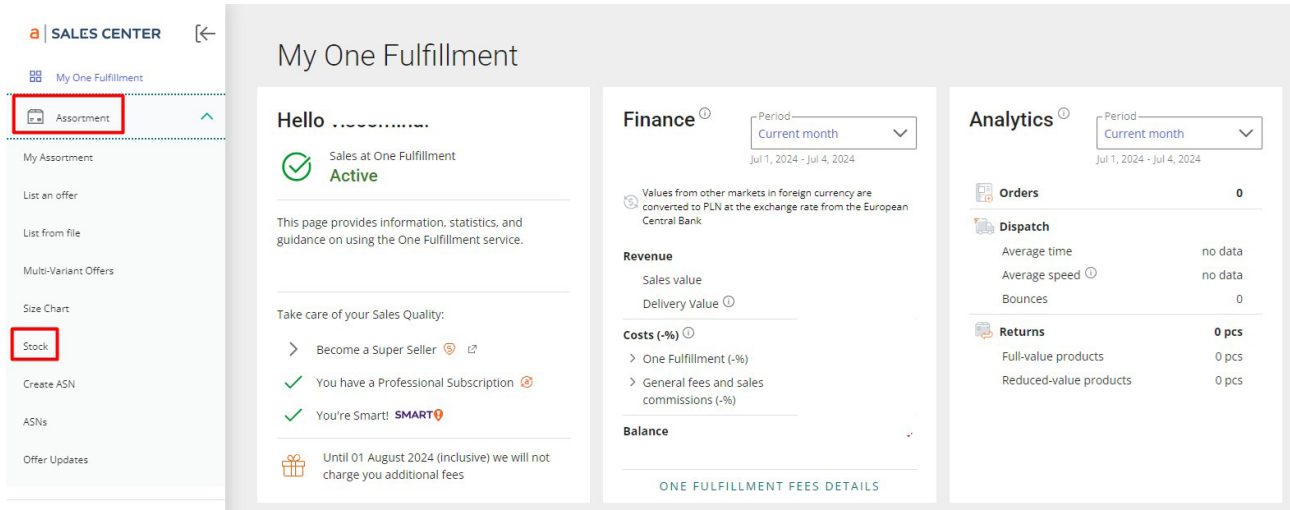
PREVIEW YOUR OFFER **CREATE OFFER**
By listing the product, you accept Terms & Conditions

9. Toplu Ürün Listesi İndirme

Ekran 32: Toplu ürün listesi indirmek için Allegro Business ana sayfasında, sağ üst kısımda bulunan menüye tıklanır. Açılır listeden **“SALES”** başlığı altında bulunan **“GO TO SALES CENTER”** butonuna tıklanır.



Ekran 33: Açılan Sales Center sayfasının solunda bulunan menü üzerinden **“Assortment”** başlığı altında bulunan **“Stock”** ifadesine tıklanır.



Ekran 34: Ürünlerin tamamını seçmek için **“select all”** işaretlendikten sonra sonra sağ üst kısımda işaretli **“DOWNLOAD LIST”** ifadesi tıklanır.

product	available	out of stock in	unfulfillable	sales 30 days	avg. daily sales 7 days	daily storage fee data at Sep 22, 2024
<input type="checkbox"/>		~5 days	0	23	0	-
<input type="checkbox"/>		no data	0	9	0	PLN 3.00 for 91 pcs
<input type="checkbox"/>		~160 days	0	6	1	PLN 2.68 for 81 pcs
<input type="checkbox"/>		~9 days	0	42	1	PLN 0.51 for 16 pcs
<input type="checkbox"/>		~2 days	3	16	1	PLN 0.04 for 2 pcs

Ekran 35: İndirilen excel dosyasında bulunan işaretli **“GTIN”** sütununda yararlanıcıya ait ürünlerin GTIN/KTÜN bilgileri görüntülenir.

Product ID	Product name	GTIN	Offer ID	Total quantity	Available	Reserved
be4e		868	5	105	104	1
25fc		868	1	112	112	0
93a0		868	1	96	96	0
8153		868	5	96	96	0
c320		868	7	96	96	0
4192		868	5	96	96	0
a116		868	2	96	96	0
1087		868	9	105	105	0
9481		868	2	105	105	0
efd6		868	0	96	96	0
41b2		868	15740931901	156	156	0

10. Toplu Sipariş Listesi İndirme

Ekran 36: Sales Center sayfası sol kısımda yer alan menüden “Orders and Returns” başlığı altındaki “Orders” seçeneğine tıklanır.

The screenshot shows the 'My One Fulfillment' dashboard. The left sidebar menu has 'Orders and Returns' highlighted, with 'Orders' selected. The main content area is divided into several sections:

- Hello:** Sales at One Fulfillment is Active. This page provides information, statistics, and guidance on using the One Fulfillment service. Take care of your Sales Quality: Become a Super Seller, You have a Professional Subscription, You're Smart! SMART.
- Finance:** Period: Current month (Jul 1, 2024 - Jul 4, 2024). Values from other markets in foreign currency are converted to PLN at the exchange rate from the European Central Bank. Revenue: Sales value, Delivery Value. Costs (-%): One Fulfillment (-%), General fees and sales commissions (-%). Balance: [redacted].
- Analytics:** Period: Current month (Jul 1, 2024 - Jul 4, 2024). Orders: 0. Dispatch: Average time (no data), Average speed (no data), Bounces (0). Returns: 0 pcs. Full-value products (0 pcs), Reduced-value products (0 pcs).
- My Assortment:** Active offers (11), Pending offers (0), Expired offers (0), Offer drafts (0).
- Advanced Shipping Notice:** Pending delivery (0), Shipment discrepancies (0), ASN drafts (1).
- Stock:** Products available for sale (11), Low stock (0), Products with an approaching expiration date (0), Unfulfillable at One Fulfillment (0).

Ekran 37: Sipariş listesini toplu olarak indirmek için sol kısımda yer alan kutucuk işaretlenir ve tarih aralığı seçilir. Ardından sayfanın alt kısmında bulunan “EXPORT” butonuna tıklanır.

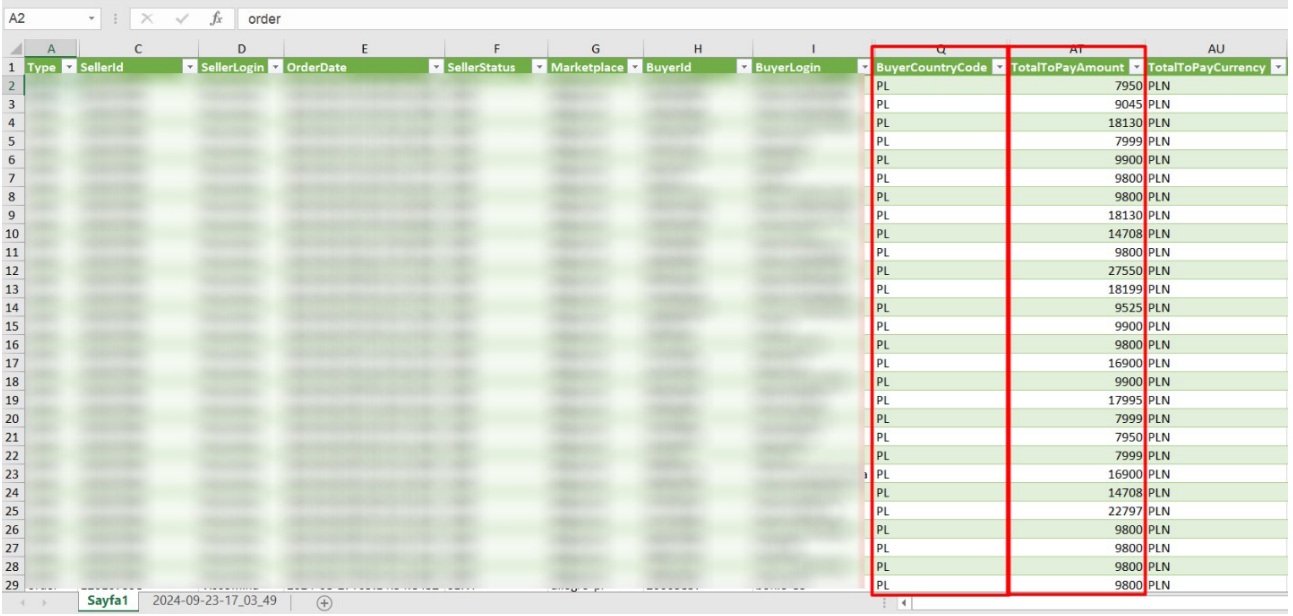
The screenshot shows the 'Orders' page with various filters and a table of orders. The 'date from' and 'date to' filters are highlighted in red, showing 'August 1, 2024' and 'August 31, 2024' respectively. The 'EXPORT' button is also highlighted in red at the bottom right.

Filters: order status (all), payment status (all), sales market (all), country of delivery (all), folders (select), possible actions (all), delivery options (all), order features (all). VAT invoice is required (6), tracking number is required (0), sales commission refund application (1).

Table: date to: August 31, 2024, date from: August 1, 2024, clear all (60), sort: date of sale: newest first, 1 from 5. sale date: Aug 31, 2024, 10:18 PM; market: allegro.pl. DETAILS, ACTIONS.

selected: 60, ORDER VALUE, FOLDERS, EXPORT, PRINT

Ekran 39: İndirilen sipariş listesinde ödeme tutarları **"TotalPayAmount"** sütununda, satış yapılan ülke bilgisi ise **"BuyerCountryCode"** sütununda görüntülenir.



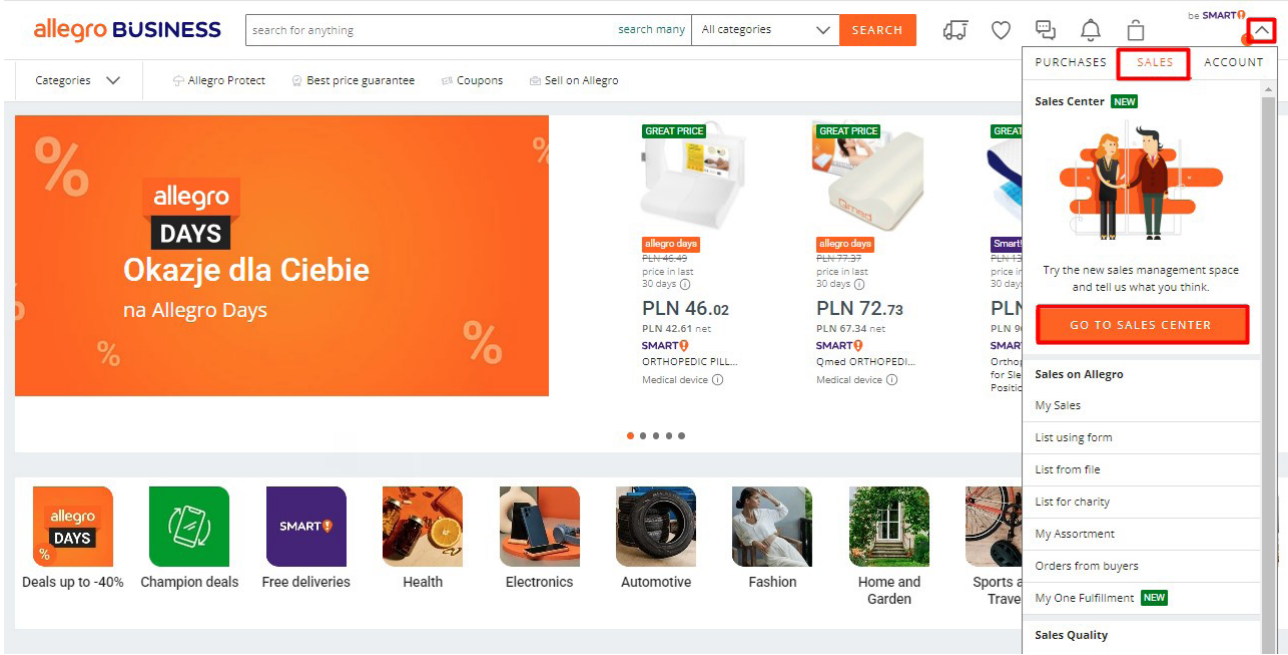
Type	SellerId	SellerLogin	OrderDate	SellerStatus	Marketplace	BuyerId	BuyerLogin	BuyerCountryCode	TotalPayAmount	TotalPayCurrency
								PL	7950	PLN
								PL	9045	PLN
								PL	18130	PLN
								PL	7999	PLN
								PL	9900	PLN
								PL	9800	PLN
								PL	9800	PLN
								PL	18130	PLN
								PL	14708	PLN
								PL	9800	PLN
								PL	27550	PLN
								PL	18199	PLN
								PL	9525	PLN
								PL	9900	PLN
								PL	9800	PLN
								PL	16900	PLN
								PL	9900	PLN
								PL	17995	PLN
								PL	7999	PLN
								PL	7950	PLN
								PL	7999	PLN
								PL	16900	PLN
								PL	14708	PLN
								PL	22797	PLN
								PL	9800	PLN
								PL	9800	PLN
								PL	9800	PLN
								PL	9800	PLN

11. Reklam Giderlerinin Raporlanması ve Faturalandırılması

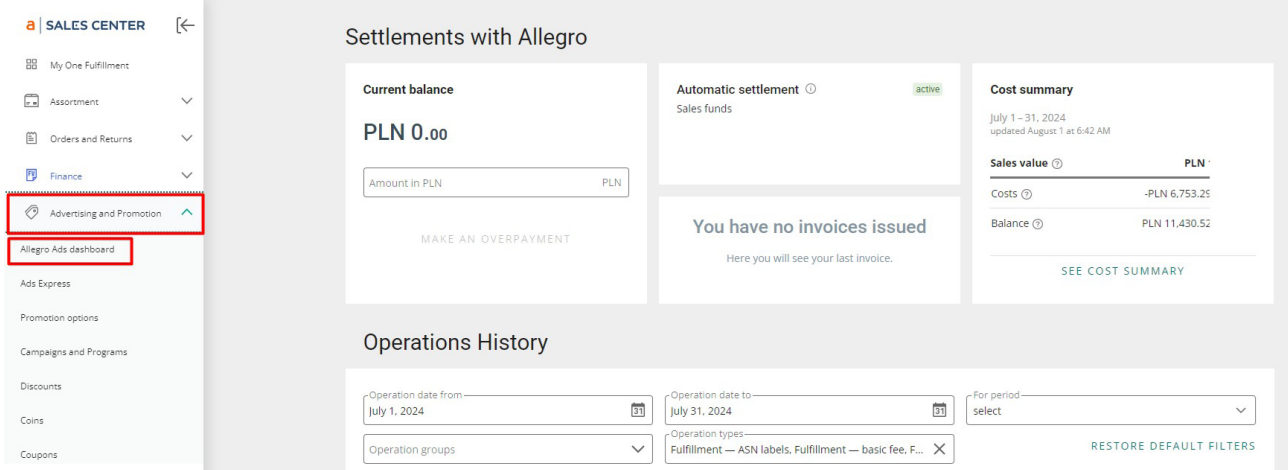
11.1. Reklam Giderlerinin Raporlanması

Ekran 40: Allegro platformunda reklam çeşitleri sponsorlu teklifler, görüntülü reklamlar ve video reklamları olarak üçe ayrılır. Sponsorlu teklifler Allegro'da ve Google Ads ağında görünür. Reklam kampanyanızın Allegro'da ve ağ genelinde görünürlüğünü artırır. Görüntülü reklamlarda Allegro platformundaki arama sonuçlarının altında görünür. Markanın bilinirliğini artırmanın yanı sıra görünürlük de sağlar. Video reklamları ise yine arama sonuçları altında görüntülenir ve ürünle ilgili detaylar gösterilir.

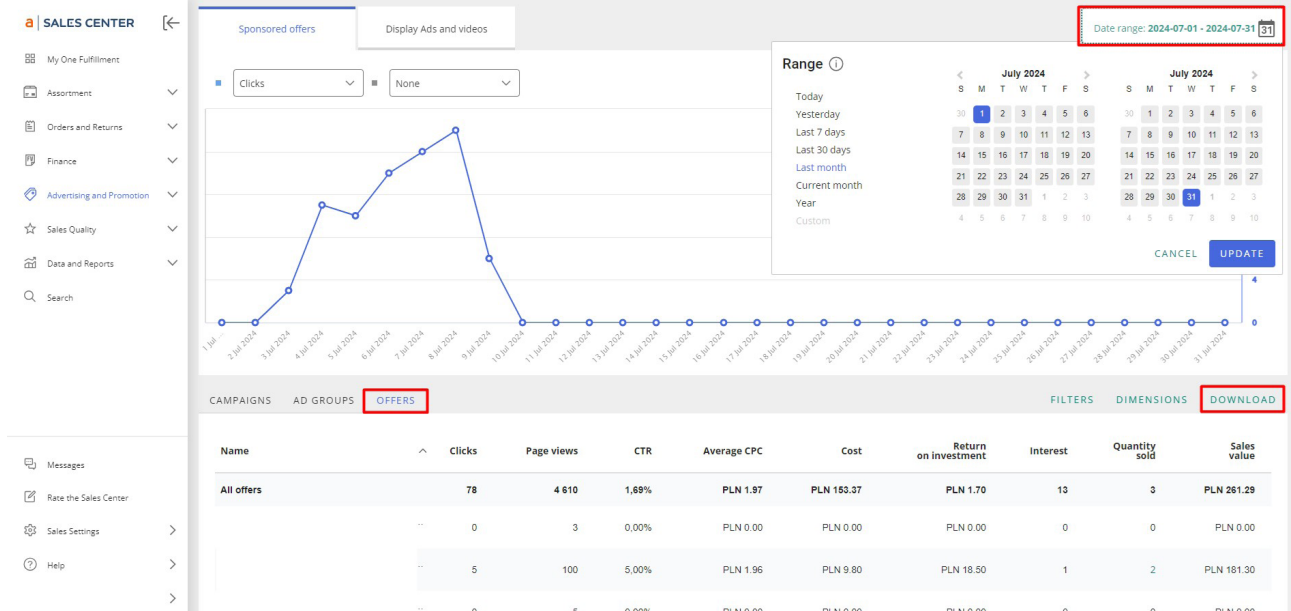
Reklam raporlarını indirmek için Allegro Business ana sayfasının sağ üst kısımda bulunan menüye tıklanır. Sonrasında açılır listeden **"SALES"** sekmesi bölümünde yer alan **"GO TO SALES CENTER"** butonuna tıklanır.



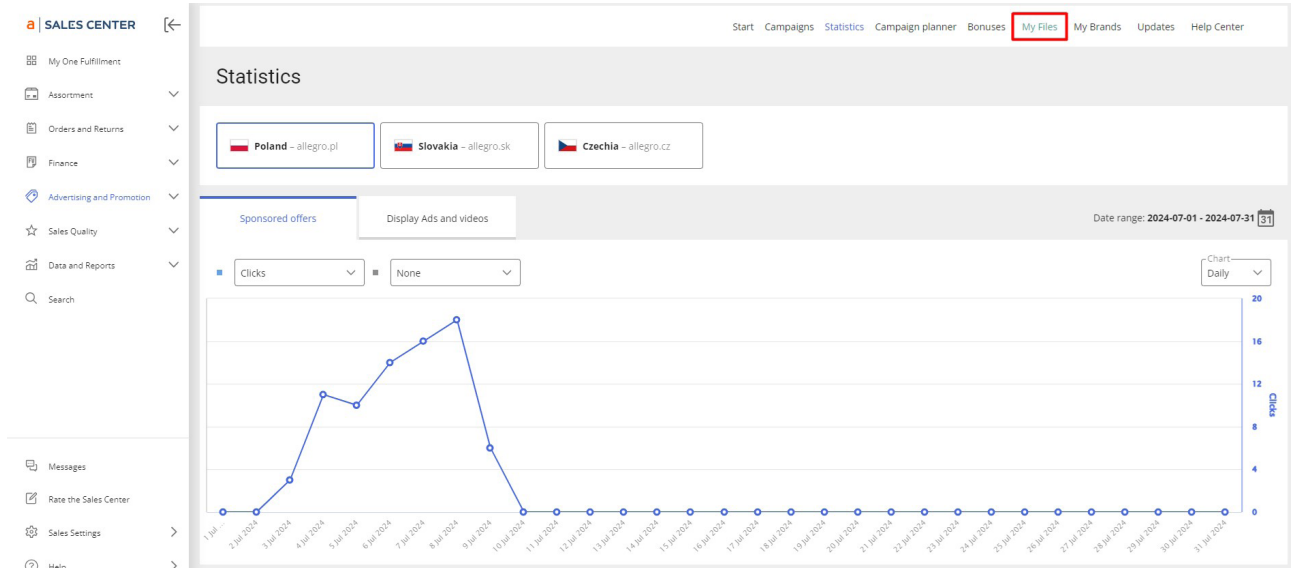
Ekran 41: Sales Center panelinde bulunan sol menüden **“Advertising and promotion”** başlığı altındaki **“Allegro Ads dashboard”** sekmesine tıklanır.



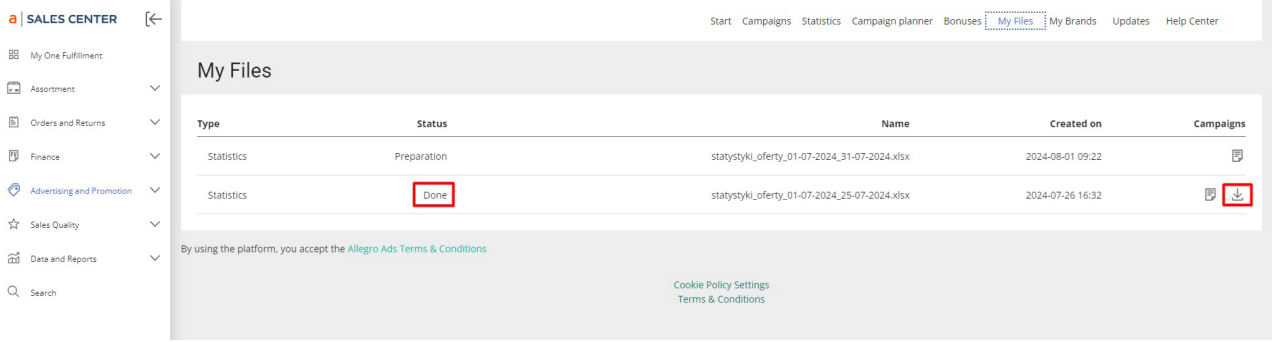
Ekran 42: Açılan Allegro reklam yönetim panelinde, sol üst kısımda bulunan tarih filtresi alanından rapor dönemi seçilir. Ardından **“Offers”** seçeneği seçilir ve **“Download”** sekmesine tıklanır.



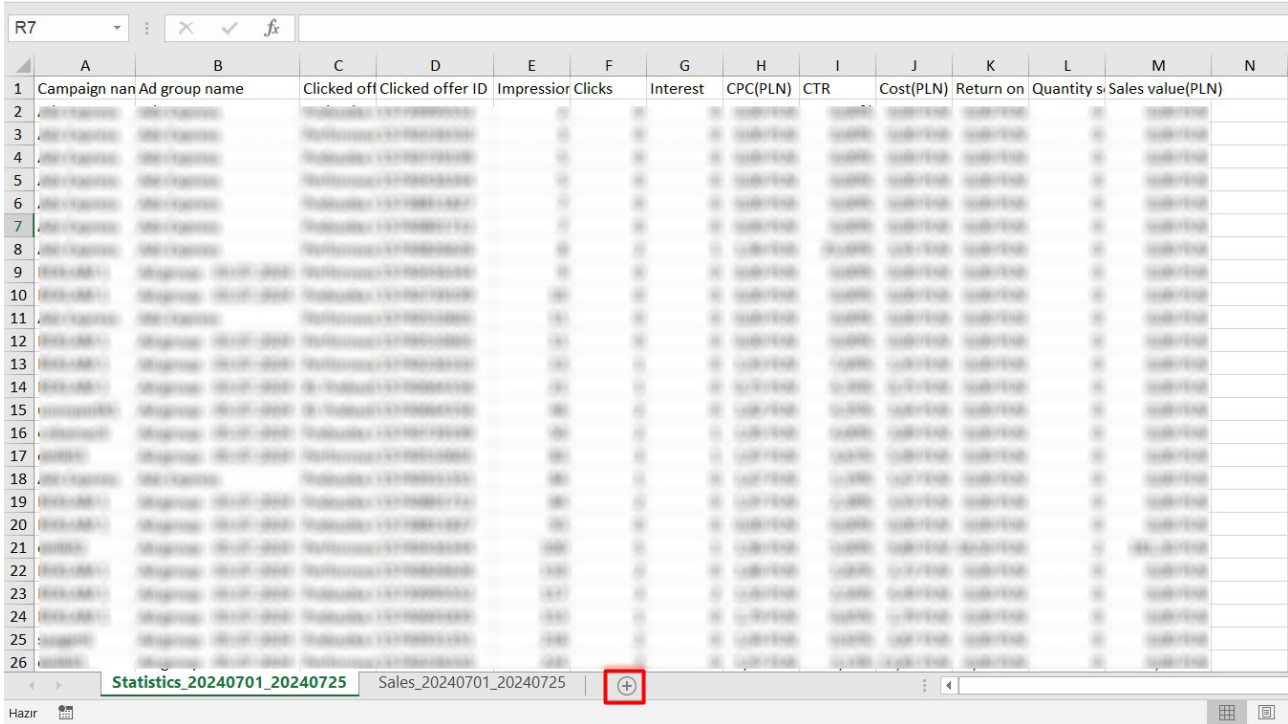
Ekran 43: Allegro platformunda dosya indirme talepleri **“My Files”** sayfasında sıraya alınır ve işlenir. Bu sayfaya erişmek için reklam yönetim panelinde bulunan **“My Files”** sekmesine tıklanır.



Ekran 44: "My Files" sayfasında bulunan rapor indirme talepleri görseldeki gibi listelenir. "Status" başlığı altında durumu "Done" olarak gerçekleşen dosyalarda, sağ kısımda bulunan indirme simgesine tıklanarak dosya Excel formatında indirilir.



Ekran 45: İndirilen reklam raporunda "+" butonuna tıklanır ve yeni bir excel çalışma sayfası oluşturulur.



Ekran 46: Ön onay aşamasında yararlanıcı tarafından gönderilen ürün listesi yeni açılan sayfaya kopyalanır ve sayfaya isim verilir. Görselde KTÜN ismi atanmıştır. Offer ID ve KTÜN bilgilerini edinmek için [TOPLU ÜRÜN LİSTESİ İNDİRME](#) başlığındaki adımlar takip edilir.

	A	B	C	D	E	F	G	H	I	J	K
1	Offer ID	KTÜN									
2	15	868									
3	15	868									
4	15	868									
5	15	868									
6	15	868									
7	15	868									
8	15	405									
9	15	868									
10	15	404									
11	15	868									
12	15	868									
13											
14											
15											
16											
17											
18											
19											
20											
21											
22											
23											
24											
25											
26											
27											
28											
29											

Ekran 47: Ekran 33: Ana raporda "KTÜN" sütunu açılır. Açılan sütuna "DÜŞEYARA" formülü yazılır. Uygulanan formül yeni açılan sütunun tamamına uygulanır.

	B	D	F	G	H	I	J	K	L	M	N	O	P
1	Ad group name	Clicked offer ID	KTÜN	Impressor Clicks	Interest	CPC(PLN)	CTR	Cost(PLN)	Return on	Quantity	Sales value(PLN)		
2	Ad group - 05.07.2024	157	=DÜŞEYARA(D2;KTÜNIA:B;2;0)	218	2	0	1,94 PLN	0,92%	3,87 PLN	0,00 PLN	0	0,00 PLN	
3	Ad group - 05.07.2024	157	DÜŞEYARA(aranan_değer; tablo_dizisi; sütun_indis_sayısı; aralık_bakı)	4	1,95 PLN	1,96%	25,30 PLN	0,00 PLN	0,00 PLN	0	0,00 PLN		
4	Ads Express	157		2	0	0	0,00 PLN	0,00%	0,00 PLN	0,00 PLN	0	0,00 PLN	
5	Ads Express	157		5	0	0	0,00 PLN	0,00%	0,00 PLN	0,00 PLN	0	0,00 PLN	
6	Ads Express	157		84	1	0	1,67 PLN	1,19%	1,67 PLN	0,00 PLN	0	0,00 PLN	
7	Ads Express	157		3	0	0	0,00 PLN	0,00%	0,00 PLN	0,00 PLN	0	0,00 PLN	
8	Ads Express	157		5	0	0	0,00 PLN	0,00%	0,00 PLN	0,00 PLN	0	0,00 PLN	
9	Ad group - 03.07.2024	157		93	0	0	0,00 PLN	0,00%	0,00 PLN	0,00 PLN	0	0,00 PLN	
10	Ad group - 05.07.2024	157		50	2	1	1,95 PLN	4,00%	3,89 PLN	0,00 PLN	0	0,00 PLN	
11	Ads Express	157		7	0	0	0,00 PLN	0,00%	0,00 PLN	0,00 PLN	0	0,00 PLN	
12	Ad group - 03.07.2024	157		84	2	0	1,97 PLN	2,38%	3,93 PLN	0,00 PLN	0	0,00 PLN	
13	Ads Express	157		11	0	0	0,00 PLN	0,00%	0,00 PLN	0,00 PLN	0	0,00 PLN	
14	Ad group - 05.07.2024	157		400	3	0	1,98 PLN	0,75%	5,94 PLN	0,00 PLN	0	0,00 PLN	
15	Ad group - 03.07.2024	157		347	3	0	1,97 PLN	0,86%	5,91 PLN	0,00 PLN	0	0,00 PLN	
16	Ad group - 05.07.2024	157		302	4	1	1,92 PLN	1,32%	7,66 PLN	10,44 PLN	1	79,99 PLN	
17	Ad group - 03.07.2024	157		13	1	0	1,93 PLN	7,69%	1,93 PLN	0,00 PLN	0	0,00 PLN	
18	Ad group - 05.07.2024	157		224	7	0	1,97 PLN	3,13%	13,81 PLN	0,00 PLN	0	0,00 PLN	
19	Ad group - 03.07.2024	157		117	3	2	1,50 PLN	2,56%	4,49 PLN	0,00 PLN	0	0,00 PLN	
20	Ad group - 05.07.2024	157		100	5	1	1,96 PLN	5,00%	9,80 PLN	18,50 PLN	2	#####	
21	Ad group - 03.07.2024	157		10	0	0	0,00 PLN	0,00%	0,00 PLN	0,00 PLN	0	0,00 PLN	
22	Ads Express	157		7	0	0	0,00 PLN	0,00%	0,00 PLN	0,00 PLN	0	0,00 PLN	
23	Ad group - 03.07.2024	157		153	1	0	1,79 PLN	0,65%	1,79 PLN	0,00 PLN	0	0,00 PLN	
24	Ad group - 03.07.2024	157		9	0	0	0,00 PLN	0,00%	0,00 PLN	0,00 PLN	0	0,00 PLN	
25	Ads Express	157		8	2	1	1,96 PLN	25,00%	3,91 PLN	0,00 PLN	0	0,00 PLN	
26	Ad group - 03.07.2024	157		21	1	0	0,75 PLN	4,76%	0,75 PLN	0,00 PLN	0	0,00 PLN	
27	Ad group - 05.07.2024	157		83	3	1	1,97 PLN	3,61%	5,90 PLN	0,00 PLN	0	0,00 PLN	
28	Ad group - 05.07.2024	157		829	8	1	2,63 PLN	0,97%	21,03 PLN	0,00 PLN	0	0,00 PLN	
29	Ad group - 05.07.2024	157		595	13	1	1,88 PLN	2,18%	24,43 PLN	0,00 PLN	0	0,00 PLN	

Ekran 48: Raporun son halinde **"KTÜN"** sütununda reklamı verilen ürün, **"Cost(PLN)"** sütununda ürün başına yapılan harcama ve **"Sales value(PLN)"** sütununda ise reklamı verilen üründen gelen toplam satış verileri bulunmaktadır.

	B	D	F	G	H	I	J	K	L	M	N	O
	Ad group name	Clicked offer ID	KTÜN	Impressions	Clicks	Interest	CPC(PLN)	CTR	Cost(PLN)	Return on	Quantity s	Sales value(PLN)
1	Ad group - 05.07.2024	157	868	218	2	0	1,94 PLN	0,92%	3,87 PLN	0,00 PLN	0	0,00 PLN
2	Ad group - 05.07.2024	157	868	663	13	4	1,95 PLN	1,96%	25,30 PLN	0,00 PLN	0	0,00 PLN
3	Ads Express	157	868	2	0	0	0,00 PLN	0,00%	0,00 PLN	0,00 PLN	0	0,00 PLN
4	Ads Express	157	868	5	0	0	0,00 PLN	0,00%	0,00 PLN	0,00 PLN	0	0,00 PLN
5	Ads Express	157	868	84	1	0	1,67 PLN	1,19%	1,67 PLN	0,00 PLN	0	0,00 PLN
6	Ads Express	157	868	3	0	0	0,00 PLN	0,00%	0,00 PLN	0,00 PLN	0	0,00 PLN
7	Ads Express	157	405	5	0	0	0,00 PLN	0,00%	0,00 PLN	0,00 PLN	0	0,00 PLN
8	Ad group - 03.07.2024	157	868	93	0	0	0,00 PLN	0,00%	0,00 PLN	0,00 PLN	0	0,00 PLN
9	Ad group - 05.07.2024	157	868	50	2	1	1,95 PLN	4,00%	3,89 PLN	0,00 PLN	0	0,00 PLN
10	Ads Express	157	868	7	0	0	0,00 PLN	0,00%	0,00 PLN	0,00 PLN	0	0,00 PLN
11	Ad group - 03.07.2024	157	868	84	2	0	1,97 PLN	2,38%	3,93 PLN	0,00 PLN	0	0,00 PLN
12	Ads Express	157	#YC	11	0	0	0,00 PLN	0,00%	0,00 PLN	0,00 PLN	0	0,00 PLN
13	Ad group - 05.07.2024	157	868	400	3	0	1,98 PLN	0,75%	5,94 PLN	0,00 PLN	0	0,00 PLN
14	Ad group - 03.07.2024	157	868	347	3	0	1,97 PLN	0,86%	5,91 PLN	0,00 PLN	0	0,00 PLN
15	Ad group - 05.07.2024	157	#YC	302	4	1	1,92 PLN	1,32%	7,66 PLN	10,44 PLN	1	79,99 PLN
16	Ad group - 03.07.2024	157	868	13	1	0	1,93 PLN	7,69%	1,93 PLN	0,00 PLN	0	0,00 PLN
17	Ad group - 05.07.2024	157	868	224	7	0	1,97 PLN	3,13%	13,81 PLN	0,00 PLN	0	0,00 PLN
18	Ad group - 03.07.2024	157	868	117	3	2	1,50 PLN	2,56%	4,49 PLN	0,00 PLN	0	0,00 PLN
19	Ad group - 05.07.2024	157	405	100	5	1	1,96 PLN	5,00%	9,80 PLN	18,50 PLN	2	181,30 PLN
20	Ad group - 03.07.2024	157	868	10	0	0	0,00 PLN	0,00%	0,00 PLN	0,00 PLN	0	0,00 PLN
21	Ads Express	157	868	7	0	0	0,00 PLN	0,00%	0,00 PLN	0,00 PLN	0	0,00 PLN
22	Ad group - 03.07.2024	157	868	153	1	0	1,79 PLN	0,65%	1,79 PLN	0,00 PLN	0	0,00 PLN
23	Ad group - 03.07.2024	157	405	9	0	0	0,00 PLN	0,00%	0,00 PLN	0,00 PLN	0	0,00 PLN
24	Ads Express	157	#YC	8	2	1	1,96 PLN	25,00%	3,91 PLN	0,00 PLN	0	0,00 PLN
25	Ad group - 03.07.2024	157	#YC	21	1	0	0,75 PLN	4,76%	0,75 PLN	0,00 PLN	0	0,00 PLN
26	Ad group - 05.07.2024	157	#YC	83	3	1	1,97 PLN	3,61%	5,90 PLN	0,00 PLN	0	0,00 PLN
27	Ad group - 05.07.2024	157	868	829	8	1	2,63 PLN	0,97%	21,03 PLN	0,00 PLN	0	0,00 PLN
28	Ad group - 05.07.2024	157	868	595	13	1	1,88 PLN	2,18%	24,43 PLN	0,00 PLN	0	0,00 PLN
29	Ad group - 05.07.2024	157	868	595	13	1	1,88 PLN	2,18%	24,43 PLN	0,00 PLN	0	0,00 PLN

11.2. Reklam Giderlerinin Faturalandırılması

Ekran 49: Allegro platformunun oluşturduğu aylık fatura, dönem içindeki tüm masrafları kapsar. Faturayı indirmek için **"Sales Center"** ana sayfasında bulunan, menüden **"Finance"** başlığı altındaki **"Invoices"** sekmesine tıklanır.

The screenshot displays the Allegro Sales Center interface. On the left, a navigation menu is visible with the 'Finance' section highlighted in red. Under 'Finance', the 'Invoices' option is also highlighted in red. The main content area shows the 'My One Fulfillment' dashboard. The 'Finance' section is active, displaying a 'Hello' message and a 'Sales at One Fulfillment Active' status. Below this, there is a summary of revenue, costs, and balance for the current month (Aug 1, 2024 - Aug 5, 2024). The 'Revenue' section shows product sales and delivery value. The 'Costs (42.33%)' section shows one fulfillment (11.14%), general fees and sales commissions (31.20%), and balance. The 'Analytics' section shows orders (74 total, 65 My orders only, 9 Combined with others), dispatch (average time 16h 28min, average speed), returns (1 pcs full-value, 1 pcs reduced-value), and stock (11 products available for sale, 2 low stock, 0 products with approaching expiration date, 1 unfulfillable at One Fulfillment).

Ekran 50: Faturalar sayfasında aylık faturayı PDF formatında indirmek için sol alt kısımda işaretli indirme ikonu tıklanır. Geriye dönük fatura seçimi için ise tarih filtresi kullanılır.

Ekran 51: Faturada yararlanıcı ünvanı, fatura dönemi ve hesap bakiyesinden mahsup edilecek toplam tutar işaretli alanlarda gösterilmiştir.

Ekran 52: Fatura edilen toplam tutarı hesap özetinde ayrıntılı olarak görüntülemek için **“Sales Center”** ana sayfasında bulunan menüden **“Finance >Cost Summary”** işlem adımları takip edilir. **“Advertising and promotion”** başlığı altında bulunan işaretli toplam tutar reklam ve tanıtım giderini yansıtırken, **“Summary”** alanında bulunan **“Cost”** gider kalemi karşısındaki işaretlenmiş tutar, satıcıya faturalanmış tüm harcamaların toplamını (genel toplam gider) ifade eder.

Summary <small>updated August 6 at 7:38 AM</small>		
Account financial summary	Amount	Sales value share
Sales value	PLN 17,833.61	100.00%
Cost	-PLN 6,753.29	37.87%
Balance	PLN 11,080.32	62.13%

Basic settlements		
Basic settlements	Amount	Sales value share
Sales commission	-PLN 2,250.49	12.62%
Fee for providing the Allegro Pay payment method	-PLN 9.62	0.05%
Total	-PLN 2,260.11	12.67%

Advertising and promotion		
Features	Amount	Sales value share
Sales commission on featured offers	-PLN 341.94	1.92%
Featuring fee	-PLN 358.20	2.01%
Total	-PLN 700.14	3.93%

Allegro Ads		
	Amount	Sales value share
Ads campaign fee	-PLN 1,046.40	5.87%
Advertising and promotion - total fees	-PLN 1,746.54	9.79%



Yurt dışı pazaryerleri ve dijital platformlar tarafından yapılan mahsuplaşma işlemleri için Genelgenin 37nci maddesinin dördüncü fıkrası“Dijital pazaryeri tanıtım giderlerinin, sipariş karşılama hizmetlerinin, pazaryeri komisyon giderlerinin, e-ihracat tanıtım desteği giderlerinin yurt dışı pazaryeri tarafından yararlanıcının e-ticaret satış hasılatından veya ön ödemelerden mahsup edilmesi halinde ödeme yapıldığı bilgisinin yer aldığı belge, Genel Müdürlüğün uygun görüşü ile fatura veya ödeme belgesi olarak kabul edilir.”hükmünü amirdir. Bu kapsamda, yurt dışı pazaryerleri ve dijital platformlarda gerçekleştirilecek mahsuplaşma işlemlerinin Genelgenin 37nci maddesinin dördüncü fıkrası çerçevesinde işlemlerin hazırlanan ekli kılavuzlarda belirtildiği şekilde sonuçlandırılması uygun görülmektedir.

12. Sipariş Karşılama Giderlerini Raporlanması ve Faturalandırılması

Ekran 53: Sipariş karşılama giderleri raporuna erişmek için **“Sales Center”** ana sayfasında bulunan menüden **“My One Fulfillment”** başlığına tıklanır. Rapor ekranına devam etmek için **“SETTLEMENTS OF ONE FULFILLMENT FEES”** sekmesine tıklanır.

The screenshot shows the 'My One Fulfillment' dashboard. The left sidebar contains the 'SALES CENTER' menu with 'My One Fulfillment' highlighted. The main content area is divided into several sections:

- Hello:** Sales with One Fulfillment Active. This page provides information, statistics, and guidance on using the One Fulfillment service. Status: Super Seller, Professional Subscription, and SMART.
- Finance:** Period: Previous month (Jul 1, 2024 - Jul 31, 2024). Values from other markets in a foreign currency are converted to PLN according to the European Central Bank exchange rate.
 - Revenue: ~ PLN 17, ↑
 - Product sales: ~ PLN 17, ↑
 - Delivery value: ~ PLN, ↑
 - Costs (37.87%): ~ -PLN 6, ↓
 - One Fulfillment (10.57%): ~ -PLN 1, ↓
 - General fees and sales commissions (27.30%): ~ -PLN 4, ↓
 - Balance: ~ PLN 11, ↑
- Analytics:** Period: Current month (Aug 1, 2024 - Aug 5, 2024).
 - Orders: 74 ↑
 - My orders only: 65 ↑
 - Combined with others: 9
 - Dispatch: Average time: 16 h 28 min ↓
 - Average speed: One Fulfillment (Same day, Next day, Two days and more)
 - Bounces: 1
 - Returns: 1 pcs
 - Full-value products: 1 pcs
 - Reduced-value products: 0 pcs
- My Assortment:**
 - Active offers: 11
 - Pending offers: 0
 - Expired offers: 0
 - Offer drafts: 0
- Advanced Shipping Notice:**
 - Pending delivery: 0
 - Shipment discrepancies: 0
 - ASN drafts: 1
- Stock:**
 - Products available for sale: 11
 - Low stock: 2
 - Products with an approaching expiration date: 0
 - Unfulfillable at One Fulfillment: 1
 - Products with a storage fee: 11

The 'SETTLEMENTS OF ONE FULFILLMENT FEES' link is highlighted in the Finance section.

Ekran 54: Operasyon geçmişi sayfasında işaretli alandan tarih aralığı seçildikten sonra sağ üst kısımda işaretli **"GENERATE REPORT"** başlığına tıklanır. Rapor, platformda kayıtlı eposta adresine gönderilir. Bu bağlamda incelemeci kuruluş mail adresinin yararlanıcı tarafından platforma kaydedilmesi gerekmektedir.

The screenshot displays the 'Operations History' page in the 'SALES CENTER' interface. The sidebar on the left contains navigation options: My One Fulfillment (highlighted), Assortment, Orders and Returns, Finance, Advertising and Promotion, Sales Quality, Data and Reports, Search, Messages, Rate the Sales Center, Sales Settings, and Help. The main content area features a filter section with the following elements:

- Operation date from: July 1, 2024
- Operation date to: July 31, 2024
- For period: select
- Operation groups: dropdown menu
- Operation types: Fulfillment — ASN labels, Fulfillment — basic fee, F... (with a close button)
- RESTORE DEFAULT FILTERS
- Offer ID: search input
- Order ID: search input
- GENERATE REPORT** button (highlighted)

The table below shows the operations history with columns: date, offer, Operation type, amount, and current balance.

date	offer	Operation type	amount	current balance
Jul 31, 2024, 3:00 AM	Number of products (18)	Fulfillment — basic fee	-PLN 168.29	-PLN 238.03
Jul 30, 2024, 3:00 AM	Number of products (28)	Fulfillment — basic fee	-PLN 245.66	-PLN 345.88
Jul 29, 2024, 4:24 PM		Fulfillment — returns handling (full-value products)	-PLN 2.45	-PLN 37.07
Jul 29, 2024, 3:00 AM	Number of products (10)	Fulfillment — basic fee	-PLN 88.44	-PLN 193.24
Jul 27, 2024, 3:00 AM	Number of products (13)	Fulfillment — basic fee	-PLN 116.69	-PLN 219.53
Jul 26, 2024, 3:00 AM	Number of products (22)	Fulfillment — basic fee	-PLN 192.84	-PLN 317.39
Jul 25, 2024, 3:00 AM	Number of products (21)	Fulfillment — basic fee	-PLN 187.93	-PLN 293.89
Jul 24, 2024, 3:00 AM	Number of products (20)	Fulfillment — basic fee	-PLN 174.41	-PLN 270.83
Jul 23, 2024, 3:00 AM	Number of products (23)	Fulfillment — basic fee	-PLN 203.90	-PLN 292.98
Jul 22, 2024, 3:00 AM	Number of products (3)	Fulfillment — basic fee	-PLN 25.79	-PLN 27.14

Ekran 55: İndirilen raporda sipariş karşılama hizmetlerine ilişkin giderleri görmek için "Offer ID" sütununda ürün kimlik numarasıyla "Operation type" sütununda, "Fulfillment — basic fee," "Fulfillment — returns handling (full-value products), Allegro Paczkomaty InPost, DPD parcel giderleri filtrelenir. Toplam gideri görüntülemek için işaretli "Debits" sütunu dikkate alınır.

A	C	D	E	F	G
Date	Offer ID	Operation type	Credits	Debits	Balance
31.07.2024 22:56		Collectio	22,71		-8,02
31.07.2024 22:53	15	Sales co		-1,27	-30,73
31.07.2024 22:53	15	Sales co		-6,75	-29,46
31.07.2024 22:15	15	Sales co		-1,86	-22,71
31.07.2024 22:15	15	Sales co		-9,9	-20,85
31.07.2024 21:45		Allegro F		-10,95	-10,95
31.07.2024 21:42		Collectio	2,89		0
31.07.2024 21:07		Allegro F		-2,89	-2,89
31.07.2024 18:42		Collectio	59,13		0
31.07.2024 18:29	15	Sales co		-8,55	-59,13
31.07.2024 18:28	15	Fee for p		-0,3	-50,58
31.07.2024 17:54	15	Sales co		-2,27	-50,28
31.07.2024 17:54	15	Sales co		-12,06	-48,01
31.07.2024 17:52	15	Sales co		-1,21	-35,95
31.07.2024 17:52	15	Sales co		-9,62	-34,74
31.07.2024 17:52	15	Sales co		-6,41	-25,12
31.07.2024 17:52	15	Sales co		-8,55	-18,71
31.07.2024 17:42	15	Sales co		-1,61	-10,16
31.07.2024 17:42	15	Sales co		-8,55	-8,55
31.07.2024 17:41		Collectio	21,31		0
31.07.2024 16:58		Allegro F		-2,89	-21,31
31.07.2024 16:48		Collectio	30,06		-18,42
31.07.2024 16:45	15	Sales co		-1,01	-48,48
31.07.2024 16:45	15	Sales co		-5,35	-47,47
31.07.2024 16:37	15	Sales co		-12,06	-42,12
31.07.2024 16:23		Allegro Paczkomaty InPost		-2,89	-30,06
31.07.2024 16:17	15	Sales commission		-8,55	-27,17
31.07.2024 16:07		Allegro Paczkomaty InPost		-2,09	-18,62

12.1. Sipariş Karşılama Hizmeti Giderlerinin Faturalandırılması

Ekran 56: Allegro platformunun oluşturduğu aylık fatura, dönem içindeki tüm masrafları kapsar. Faturayı indirmek için **"Sales Center"** ana sayfasında bulunan menüden **"Finance"** başlığı altındaki **"Invoices"** sekmesine tıklanır.

The screenshot shows the Allegro Sales Center dashboard. The left sidebar contains a menu with the following items: SALES CENTER, My One Fulfillment, Assortment, Orders and Returns, Finance (highlighted with a red box), Funds and operations history, Settlements with Allegro, Upcoming Fees, Cost summary, Invoices (highlighted with a red box), Payment Refunds, Submitted applications, Fee and Commission Calculator, Messages, Rate the Sales Center, Sales Settings, and Help. The main content area is titled "My One Fulfillment" and includes a "Hello" message, a "Finance" section with a "Current month" dropdown, and an "Analytics" section with a "Current month" dropdown. The Finance section shows a table with columns for Revenue, Costs (42.33%), and Balance, with sub-rows for Product sales, Delivery value, One Fulfillment (11.14%), and General fees and sales commissions (31.20%). The Analytics section shows a table with columns for Orders, Dispatch, and Returns, with sub-rows for My orders only, Combined with others, Average time, Average speed, and Bounces. The bottom section includes "My Assortment", "Advanced Shipping Notice", and "Stock" sections.

Ekran 57: Faturalar sayfasında aylık faturayı PDF formatında indirmek için sol alt kısımda işaretli indirme ikonu tıklanır. Geriye dönük fatura seçimi için ise tarih filtresi kullanılır.

The screenshot shows the Allegro Invoices page. The top section is titled "Invoices" and includes a "Latest invoice" section with the invoice number 00048468/PL/N/PLN/2024/07 and a download icon. The "Invoice recipient" section shows the address: ul. Krucza 16 22, 00-525 Warszawa. The "Your Invoices" section includes a filter for "Issued from" and "Issued to" dates, both highlighted with a red box. Below the filters is a table with the following columns: invoice number, type, issue date, payment due date, total amount to be paid, and format. The table contains one row with the following data: 00048468/PL/N/PLN/2024/07, VAT Invoice, Jul 31, 2024, Aug 14, 2024, PLN 0.00, e-Invoice. A red box highlights the download icon in the format column. The bottom of the page includes "Cookie Policy Settings" and "Terms & Conditions".

Ekran 58: Faturada yararlanıcı ünvanı, fatura dönemi ve hesap bakiyesinden mahsup edilecek toplam tutar işaretli alanlarda gösterilmiştir.

Prosimy o terminową zapłatę na rachunek:
Allegro sp. z o.o., Wierzbiewice 1B, 61-569 Poznań
Bank Pekao S.A., nr r-ku: **PL 19 1240 6960 7777 0001 2010 7398**, kod SWIFT: PKOPPLPWXXX

allegro

Faktura VAT

data wykonania usługi: **2024-07-31**
data wystawienia: **2024-07-31**

Sprzedawca:
Allegro sp. z o.o.
ul. Wierzbiewice 1B
61-569 Poznań
NIP: 525-26-74-798
NIP UE: PL5252674798
BDO: 000017213

Adres korespondencyjny:

00-525 Warszawa

Nabywca:
DIGITAL MARKETING SPÓŁKA Z OGRANICZONĄ
NIP: 771100077

Nazwa	J.m.	Ilość	Cena netto [PLN]	Wartość netto [PLN]	Stawka VAT	VAT [PLN]	Wartość brutto [PLN]
Zapewnienie funkcjonalności i usług dostępnych na platformie handlowej Allegro (allegro.pl)	szt.	1	5 490,48	5 490,48	23%	1 262,81	6 753,29

Według stawki VAT	Sprzedaż netto [PLN]	Kwota VAT [PLN]	Sprzedaż brutto [PLN]
23%	5 490,48	1 262,81	6 753,29
RAZEM Oplaty VAT	5 490,48	1 262,81	6 753,29

Saldo konta Użytkownika:
za okres rozliczeniowy **lipiec 2024**

Saldo początkowe	0,00
Naliczone opłaty (zwiększenie salda)	6 753,29
Wpłaty i inne uznania (zmniejszenie salda)	-6 753,29
Saldo końcowe	0,00
Razem kwota do zapłaty [PLN]	0

Forma płatności: **przelew***

Jeżeli masz włączone automatyczne pobieranie należności z salda, faktura może być opłacona częściowo lub w całości. Aktualną kwotę do zapłaty znajdziesz w polu „Razem kwota do zapłaty”.

Ekran 59: Sipariş karşılama hizmeti giderleri aşağıdaki ödeme kalemlerinde işaretli alanlarda gösterilmiştir.

The screenshot shows the SALES CENTER interface with a sidebar on the left containing navigation options like 'My One Fulfillment', 'Assortment', 'Orders and Returns', 'Finance', 'Advertising and Promotion', 'Sales Quality', 'Data and Reports', 'Messages', and 'Rate the Sales Center'. The main content area displays three tables of expense details:

Subscriptions	Amount	Sales value share
Professional subscription	-PLN 199.00	1.12%

Delivery — basic fees	Amount	Sales value share
Allegro Paczkomaty InPost	-PLN 447.26	2.51%
DPD parcel	-PLN 199.93	1.12%
Orlen Operator — basic fees	-PLN 16.26	0.09%
Total	-PLN 663.45	3.72%

Basic fees	Amount	Sales value share
Fulfillment — basic fee	-PLN 1,881.74	10.55%

Additional fees	Amount	Sales value share
Fulfillment — returns handling (full-value products)	-PLN 2.45	0.01%
One Fulfillment service - total fees	-PLN 1,884.19	10.57%

13. Csv Dosyasının Excele Aktarılması

Ekran 60: CSV formatında indirilen dosyayı Excel ortamında çalıştırmak için boş bir Excel çalışma sayfası açılır. “Veri” başlığı altında, sol üst kısımda bulunan “Metin veya CSV’den” adımları izlenerek indirilen dosya seçilir ve “AI” butonuna tıklanır. Dosya kaynağı olarak “65001: Unicode (UTF-8)”, sınırlayıcı olarak “Virgül” seçilir ve “Yükle” butonuna tıklandıktan sonra veriler sütunlar halinde ve tablo düzeninde açılmış olur.

The screenshot shows the Excel interface with the 'Veri' (Data) tab selected. The 'statement_detail_v3.csv' file is imported and displayed in a table format. The table has columns: 'id_partner', 'statement_date', 'statement_nr', 'marketplace', 'order_nr', 'item_nr', 'brand_en', and 'prod'. The 'Veri' tab is active, and the 'Yükle' (Load) button is highlighted in red. The 'Dosya Kaynağı' (File Source) is set to '65001: Unicode (UTF-8)' and the 'Sınırlayıcı' (Delimiter) is set to 'Virgül' (Comma). The 'Veri Türü Algılama' (Detect Data Type) is set to 'İlk 200 satır temel alınır' (Use first 200 rows as a guide).

TİM TÜRKİYE
İHRACATÇILAR
MECLİSİ