

## SİRBİSTAN ÜLKE BİLGİ NOTU



## GENEL BİLGİLER

<b>Resmi Adı</b>	Sırbistan Cumhuriyeti
<b>Nüfus</b>	6.982.084
<b>Yüzölçümü</b>	77.474 km <sup>2</sup>
<b>Dil</b>	Sırpça (Ayrıca Boşnakça, Rumence, Rusince, Macarca, Slovakça, Hırvatça)
<b>Başkent</b>	Belgrad
<b>Para Birimi</b>	Sırp Dinarı (1 USD = 107,3 RSD)
<b>Başlıca şehirleri</b>	Novi Sad, Niş, Kragujevac
<b>Yönetim Şekli</b>	Parleментар Cumhuriyet
<b>Zaman Ayarı</b>	GMT: +1 (Yaz saati: GMT+2)
<b>Cumhurbaşkanı</b>	Aleksandar Vučić (31 Mayıs 2017)
<b>Başbakan</b>	Ana Brnabić (29 Haziran 2017)
<b>GSYİH (Nominal)</b>	50,5 milyar \$ (2018)
<b>KİŞİ BAŞINA GSYİH</b>	7.234 \$ (2018)
<b>GSYİH BÜYÜME HIZI (Reel)</b>	%4,3 (2018)
<b>ENFLASYON ORANI</b>	%1,96 (2018)
<b>İŞSİZLİK ORANI</b>	%12,7 (2018)

## Sırbistan'daki TİM Muadili Kuruluş Bilgileri

**Kuruluş Adı:** Serbian Investment and Export Promotion Agency

**Adresi:** Vlakoviceva 3/V Belgrad

**Telefon:** +381 11 3398550

**E-mail:** office@siepa.gov.rs

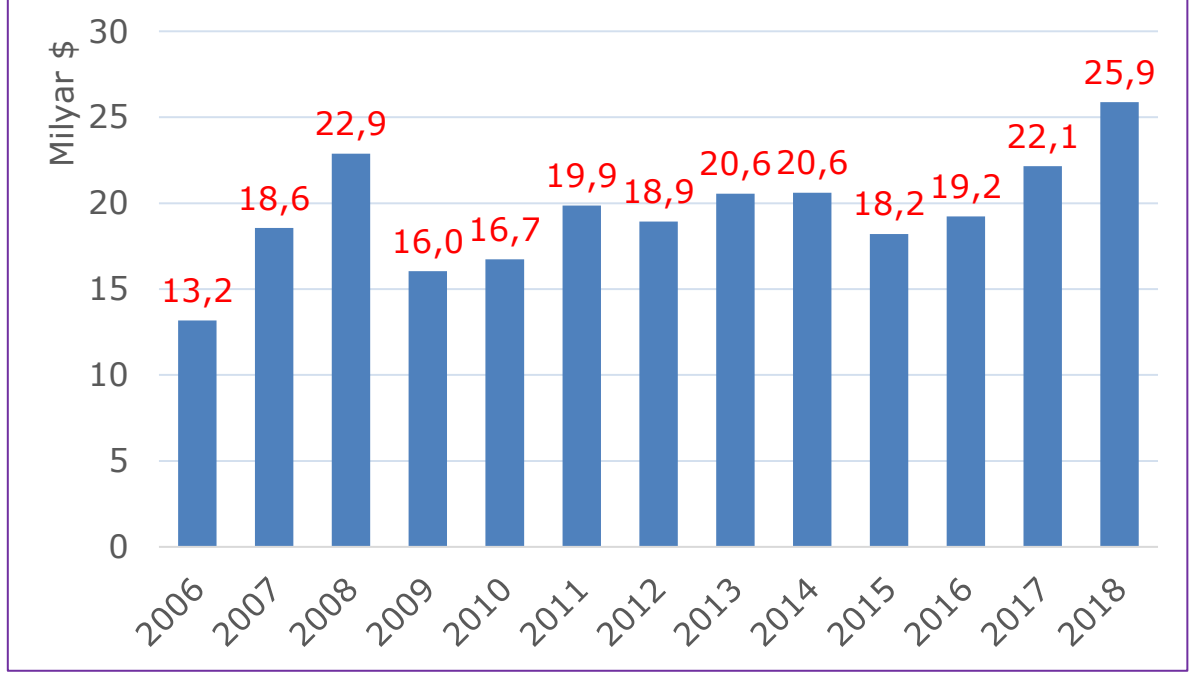
**Web Adresi:** <http://siepa.gov.rs/en/>

**Acting Director:** Rados Gazdic

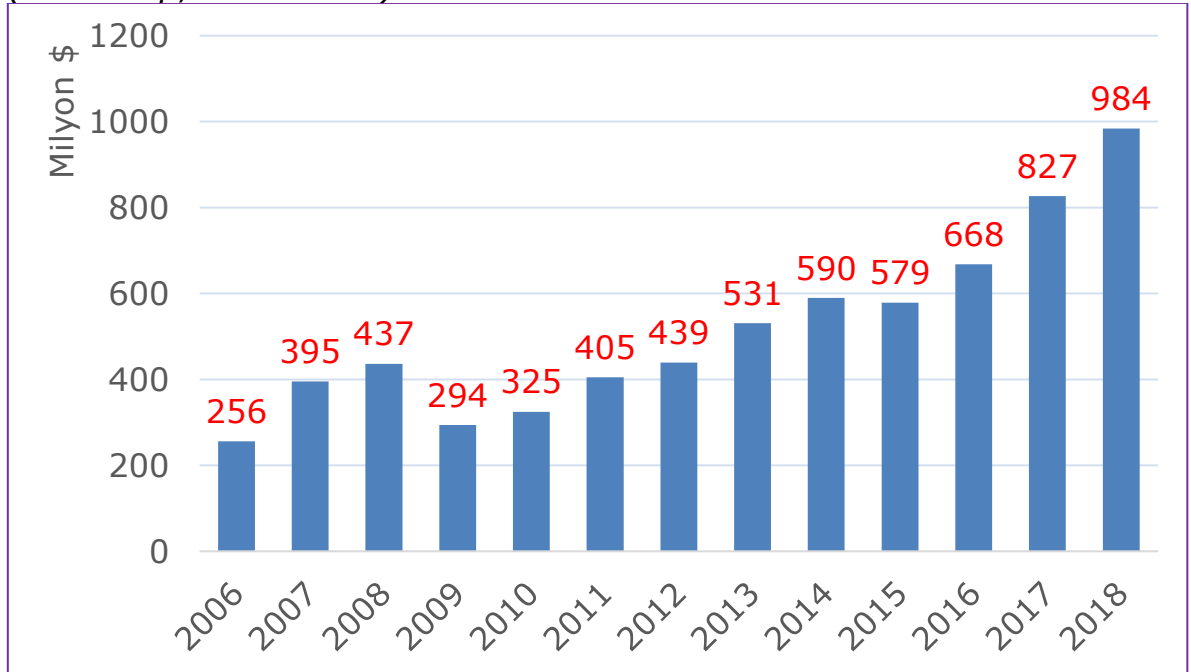
## SIRBİSTAN'IN DIŞ TİCARET VERİLERİ



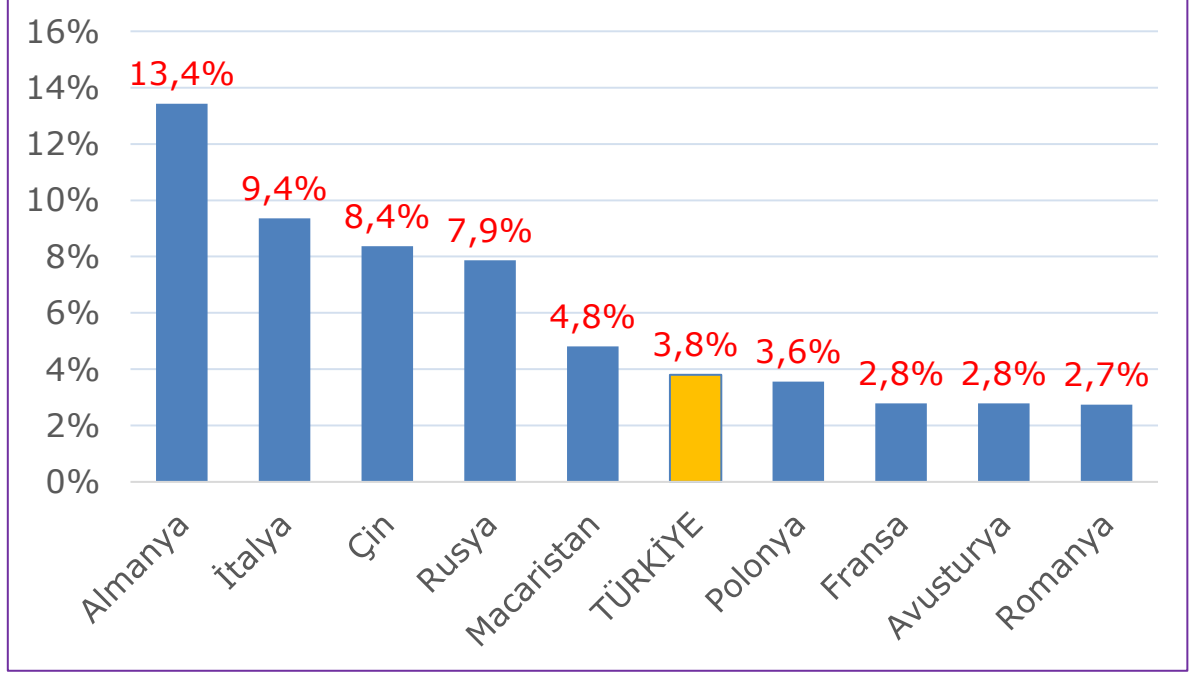
• **Sırbistan'ın Dünyadan İthalatı**  
(TradeMap, 2006-2018)



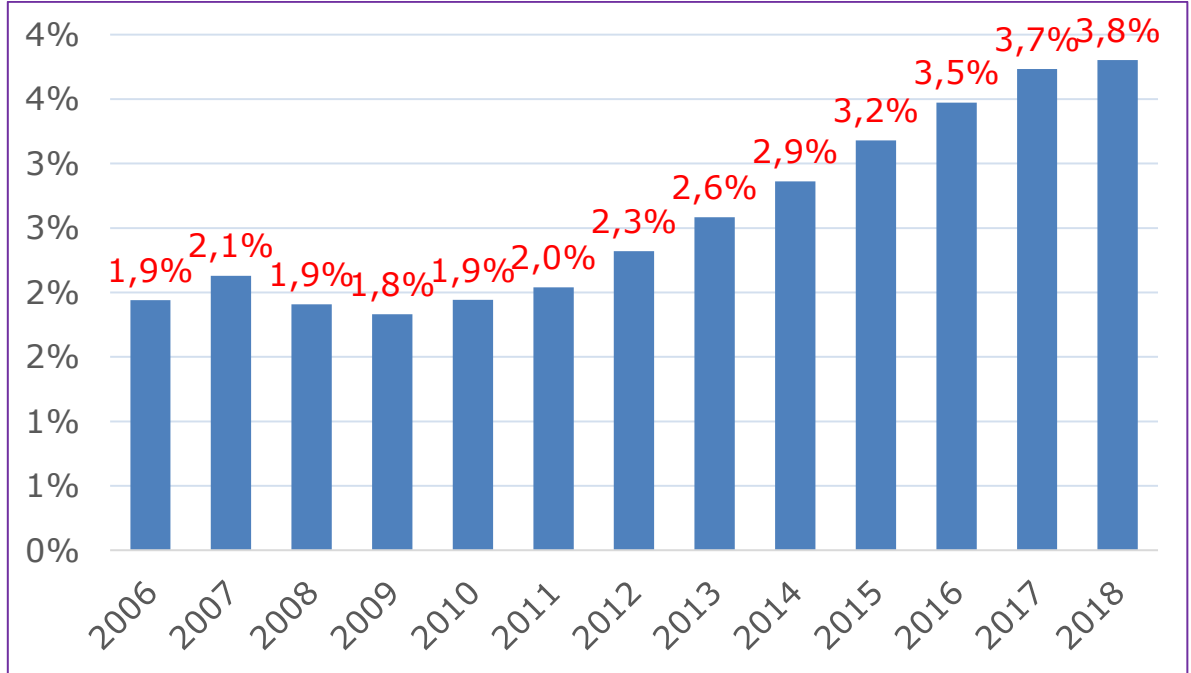
• **Sırbistan'ın Türkiye'den İthalatı**  
(TradeMap, 2006-2018)



• **Sırbistan'ın İthalatında Ülkeler**  
(TradeMap, 2018)



• **Sırbistan'ın İthalatında Türkiye'nin Payı**  
(TradeMap, 2006-2018)



• **Sırbistan'a İhracatımızda Sektörler**  
(TİM, Ocak-Eylül 2019)

SEKTÖR	Ocak-Eylül 2018 (x 1.000 \$)	Ocak-Eylül 2019 (x 1.000 \$)	Değişim
Otomotiv Endüstrisi	78.571,33	107.335,36	36,6%
Tekstil ve Hammaddeleri	103.929,97	98.484,81	-5,2%
Kimyevi Maddeler ve Mamulleri	73.100,69	71.832,99	-1,7%
Hazırgiyim ve Konfeksiyon	59.174,90	71.513,38	20,9%
Elektrik Elektronik	63.220,39	60.031,96	-5,0%
Makine ve Aksamları	33.754,98	57.129,77	69,2%
Demir ve Demir Dışı Metaller	42.250,37	44.100,98	4,4%
Çelik	59.357,17	38.118,63	-35,8%
İklimlendirme Sanayii	27.193,48	25.646,96	-5,7%
Savunma ve Havacılık Sanayii	542,62	18.896,78	3382,5%
Yaş Meyve ve Sebze	24.027,45	15.446,14	-35,7%
Mobilya, Kağıt ve Orman Ürünleri	18.873,36	14.585,78	-22,7%
Deri ve Deri Mamulleri	13.416,25	12.963,45	-3,4%
Çimento Cam Seramik Toprak Ü.	8.750,09	10.626,83	21,4%
Madencilik Ürünleri	3.875,33	10.271,61	165,1%
Tütün	9.862,43	8.826,07	-10,5%
Hububat, Bakliyat, Yağlı Tohumlar	8.249,46	7.755,16	-6,0%
Halı	2.480,82	2.450,65	-1,2%
Su Ürünleri ve Hayvansal Mamuller	2.182,84	1.697,52	-22,2%
Fındık ve Mamulleri	3.029,07	1.470,25	-51,5%
Mücevher	1.009,42	993,04	-1,6%
Kuru Meyve ve Mamulleri	1.296,77	961,17	-25,9%
Diğer Sanayi Ürünleri	1.406,36	896,42	-36,3%
Meyve Sebze Mamulleri	1.025,13	650,71	-36,5%
Süs Bitkileri ve Mam.	443,74	170,11	-61,7%
Zeytin ve Zeytinyağı	16,55	67,29	306,6%
Gemi ve Yat	526,92	49,36	-90,6%

• **Sırbistan'ın Dünyadan İthalatında İlk 10 GTİP**  
(TradeMap, 2018)

6'lı GTİP Kodu	Ürün Açıklaması	Sırbistan'ın İthalatı
'270900	Ham petrol (petrol yağları ve bitümenli minerallerden elde edilen yağlar)	1,4 milyar \$
'870899	Kara taşıtları için diğer aksam, parçaları	661 milyon \$
'300490	Tedavide/korunmada kullanılmak üzere hazırlanan diğer ilaçlar	651 milyon \$
'271121	Doğal gaz (gaz halinde)	558 milyon \$
'271019	Diğer yağlar ve müstahzarlar	422 milyon \$
'870332	Motorlu taşıt; dizel/yarı dizel (1500cm <sup>3</sup> <silindir hacmi=<2500cm <sup>3</sup> )	325 milyon \$
'851712	Hücreli ağırlar için veya diğer kablosuz ağırlar için telefonlar	311 milyon \$
'270400	Taşkömürü, linyit ve turbdan elde edilen kok/sömikok, karni kömürü	271 milyon \$
'740811	Rafine edilmiş bakırdan tel; enine kesit >6 mm	217 milyon \$
'854449	Diğer elektrik iletkenleri (gerilimi=<80 V. için)	208 milyon \$



• **Sırbistan'ın Türkiye'den İthalatında İlk 10 GTİP**  
(TradeMap, 2018)

6'lı GTİP Kodu	Ürün Açıklaması	Sırbistan'ın İthalatı
'854449	Diğer elektrik iletkenleri (gerilimi=<80 V. için)	38 milyon \$
'870899	Kara taşıtları için diğer aksam, parçaları	24 milyon \$
'870210	Minibüs, midibüs ve otobüs; dizel veya yarı dizel, kapasitesi >=10 kişi	17 milyon \$
'080550	Limon ve tatlı limon (taze/kurutulmuş)	15 milyon \$
'600410	Örme veya kroşe mensucat (en>30cm, elastomerik iplik >%5) (60.01 Pozisyonundakiler hariç)	14 milyon \$
'870323	Motorlu taşıt; kıvılcım ateşlemeli (1500cm <sup>3</sup> <silindir=<3000 cm <sup>3</sup> )	12 milyon \$
'600522	Çözücü tipi örgülü diğer mensucat (pamuktan, boyanmış)	12 milyon \$
'590220	Poliester esaslı iç-dış lastiği mensucatu	11 milyon \$
'600622	Pamuktan diğer örme veya kroşe mensucat; boyanmış	10 milyon \$
'851660	Diğer elektrikli fırınlar, ocaklar, ızgaralar vb.	10 milyon \$

• **Sırbistan Pazarında En Yüksek Pazar Payına Sahip Olduğumuz Ürünler**  
(TradeMap, 2018, "Sırbistan'ın Türkiye'den ithalatı > 1 milyon \$")

6'lı GTİP Kodu	Ürün Açıklaması	Sırbistan'ın Türkiye'den İthalatı	Sırbistan'ın Dünyadan İthalatı	Pazar Payımız
'261900	Cüruf, moloz ve demir/çeliğin imalinden elde edilen diğer döküntüler	4,4 milyon \$	4,4 milyon \$	100,00%
'600522	Çözümlü tip örgülü diğer mensucat (pamuktan, boyanmış)	12 milyon \$	12 milyon \$	99,72%
'550630	Akrilik veya modakrilikten sent. devamsız lifler; karde edilmiş, taranmış / iplik imali için başka şekilde işlem görmüş	3 milyon \$	3 milyon \$	99,00%
'540269	Sentetik filamentlerden diğer iplikler (dikiş ipliği hariç); çok katlı / katlı bükülü, perakende satış için olmayan	2,3 milyon \$	2,3 milyon \$	98,42%
'030314	Alabalıklar; dondurulmuş	2,6 milyon \$	2,7 milyon \$	96,78%
'080420	İncir (taze/kurutulmuş)	1,7 milyon \$	1,8 milyon \$	94,67%
'080222	Fındık (kabuksuz)	3 milyon \$	3,3 milyon \$	92,17%
'732219	Demir/çelikten radyatör, aksam ve parçaları	7,7 milyon \$	8,5 milyon \$	89,96%
'730300	Dökme demirden tüpler, borular, içi boş profiller	2,2 milyon \$	2,5 milyon \$	89,87%
'520524	Pamuk ipliği (tekkat, penyeli, pam=>%85, 125<=dtx<192.31; toptan)	2,3 milyon \$	2,6 milyon \$	88,33%

- **Sırbistan Pazarında Pazar Payımızın Olmadığı Ürünler**  
(TradeMap, 2018, "Sırbistan'ın dünyadan ithalatı & Türkiye'nin dünyaya ihracatı > 10 milyon \$")

6'lı GTİP Kodu	Ürün Açıklaması	Sırbistan'ın Dünyadan İthalatı	Türkiye'nin Dünyaya İhracatı	Sırbistan'ın Türkiye'den İthalatı
'851712	Hücresel ağlar için veya diğer kablosuz ağlar için telefonlar	311 milyon \$	33 milyon \$	-
'270400	Taşkömürü, linyit ve turbdan elde edilen kok/sömikok, karni kömürü	271 milyon \$	10 milyon \$	-
'260300	Bakır cevherleri ve konsantreleri	176 milyon \$	123 milyon \$	-
'271600	Elektrik enerjisi	79 milyon \$	100 milyon \$	-
'870120	Çekiciler; yarı römorklar için	74 milyon \$	913 milyon \$	-
'390210	Polipropilen (ilk şekilde)	64 milyon \$	24 milyon \$	-
'271012	Petrol ve bitümenli yağlardan elde edilen hafif yağlar ve müstahzarları (petrol veya bitümenli yağ oranı $\geq$ %70)	61 milyon \$	1,9 milyar \$	-
'310520	Azot, fosfor, potasyum vs. üçünü birden içeren kimyasal gübreler	48 milyon \$	30 milyon \$	-
'740311	Rafine bakır-katotlar ve katot parçaları	47 milyon \$	40 milyon \$	-
'380893	Zararlı bitkileri yok edici, sürgünleri önleyici, bitkilerin büyümesini düzenleyici ürünler	43 milyon \$	16 milyon \$	-

• **Sırbistan’da Pazar Payımızı Kaybettiğimiz Ürünler**

(TradeMap, 2017-2018, "Sırbistan’ın 2018’de Dünyadan İthalatı > 1 milyon \$")

6’lı GTİP Kodu	Ürün Açıklaması	Sırbistan’ın Türkiye’den İthalatı 2017	Sırbistan’ın Dünyadan İthalatı 2017	Sırbistan’ın Türkiye’den İthalatı 2018	Sırbistan’ın Dünyadan İthalatı 2018
'841122	Turbopropeller (gücü>1100kw)	8,4 milyon \$	17,4 milyon \$	-	9,9 milyon \$
'190120	Ekmek, pasta, kek, bisküvi vs. mamullerinin hazırlanmasında kullanılan karışım ve hamur	308 bin \$	3,8 milyon \$	-	6,3 milyon \$
'843041	Kendinden hareketli delme/sondaj makineleri	306 bin \$	7 milyon \$	-	11,9 milyon \$
'240399	Tütün ve tütün yerine geçen madde hülusalari	245 bin \$	21,8 milyon \$	-	35,2 milyon \$
'841710	Metal cevherleri işlem fırınları; elektriksiz	159 bin \$	448 bin \$	-	4,8 milyon \$
'841940	Damıtma/rektifiye tesisleri	135 bin \$	2,5 milyon \$	-	1,3 milyon \$
'400510	Karbon karası veya silika ile karıştırılmış kauçuk	113 bin \$	22,8 milyon \$	-	25,3 milyon \$
'902190	Ortopedik, işitme, kırıklara mahsus cihazların vb. aksamı	98 bin \$	9,3 milyon \$	-	9,5 milyon \$
'070511	Baş marul (taze/soğutulmuş)	69 bin \$	837 bin \$	-	1,2 milyon \$
'790120	Çinko alaşımları	61 bin \$	2,8 milyon \$	-	3,7 milyon \$

• **Sırbistan'a İhracatımızın Değer Olarak En Çok Arttığı Ürünler**  
*(TradeMap, 2018, "Sırbistan'ın 2018'de Türkiye'den ithalatı > 1 milyon \$")*

6'lı GTİP Kodu	Ürün Açıklaması	Sırbistan'ın Türkiye'den İthalatı 2017	Sırbistan'ın Türkiye'den İthalatı 2018	Pazar Kazancı
'854449	Diğer elektrik iletkenleri (gerilimi=<80 V. için)	30,6 milyon \$	38,2 milyon \$	7,6 milyon \$
'870210	Minibüs, midibüs ve otobüs; dizel veya yarı dizel, kapasitesi >=10 kişi	9,6 milyon \$	16,6 milyon \$	7,0 milyon \$
'870323	Motorlu taşıt; kıvılcım ateşlemeli (1500cm <sup>3</sup> <silindir=<3000 cm <sup>3</sup> )	5,7 milyon \$	12,1 milyon \$	6,3 milyon \$
'999999	Tarifenin başka yerinde belirtilmeyen ürünler	73,5 milyon \$	78,7 milyon \$	5,1 milyon \$
'261900	Cüruf, moloz ve demir/çeliğin imalinden elde edilen diğer döküntüler	-	4,4 milyon \$	4,4 milyon \$
'730619	Demir/çelikten gaz/petrol boru hatlarında kullanılan kaynaklı diğer borular	60 bin \$	4 milyon \$	3,9 milyon \$
'390311	Polistiren; genleşebilen (ilk şekilde)	2,6 milyon \$	6,1 milyon \$	3,5 milyon \$
'853720	Kontrol-dağıtım tabloları (gerilim >1000 v.)	940 bin \$	4,3 milyon \$	3,3 milyon \$
'841810	Birden fazla dış kapılı kombine soğutucu-dondurucular	3,4 milyon \$	6,6 milyon \$	3,2 milyon \$
'080510	Portakal (taze/kurutulmuş)	1,5 milyon \$	4,6 milyon \$	3,1 milyon \$

• **Sırbistan'a İhracatımızın Değer Olarak En Çok Azaldığı Ürünler**  
*(TradeMap, 2018, "Sırbistan'ın 2018'de Türkiye'den ithalatı > 1 milyon \$")*

6'lı GTİP Kodu	Ürün Açıklaması	Sırbistan'ın Türkiye'den İthalatı 2017	Sırbistan'ın Türkiye'den İthalatı 2018	Pazar Kaybı
'260111	Demir cevherleri ve konsantreleri (ağlomere edilmemiş)	10,9 milyon \$	3,8 milyon \$	-7,1 milyon \$
'481920	Oluksuz kağıt/kartondan katlanabilir kutu-mahfazalar	11,2 milyon \$	6,7 milyon \$	-4,5 milyon \$
'240220	Tütün içeren sigaralar	9,3 milyon \$	5,8 milyon \$	-3,5 milyon \$
'721720	Demir/alaşimsız çelikten teller (çinko kaplanmış)	4,1 milyon \$	2,4 milyon \$	-1,7 milyon \$
'590210	Naylon/poliamid esaslı mensucat;iç-diş lastik için	4,1 milyon \$	2,7 milyon \$	-1,4 milyon \$
'847330	Otomatik bilgi işlem makine ve ünitelerinin aksam, parçası	25,4 milyon \$	24 milyon \$	-1,3 milyon \$
'600632	Sentetik liflerden diğer örme veya kroşe mensucat; boyanmış	4,9 milyon \$	3,7 milyon \$	-1,3 milyon \$
'870899	Kara taşıtları için diğer aksam, parçaları	12 milyon \$	10,9 milyon \$	-1,2 milyon \$
'520842	Pamuk men (bez a, renkli ipliklerden, 100<m2<=200gr, pa=>%85)	4 milyon \$	3 milyon \$	-1 milyon \$
'760120	İşlenmemiş alüminyum alaşımları	2,1 milyon \$	1,1 milyon \$	-916 bin \$