

# FİLDİŞİ SAHİLİ ÜLKE BİLGİ NOTU



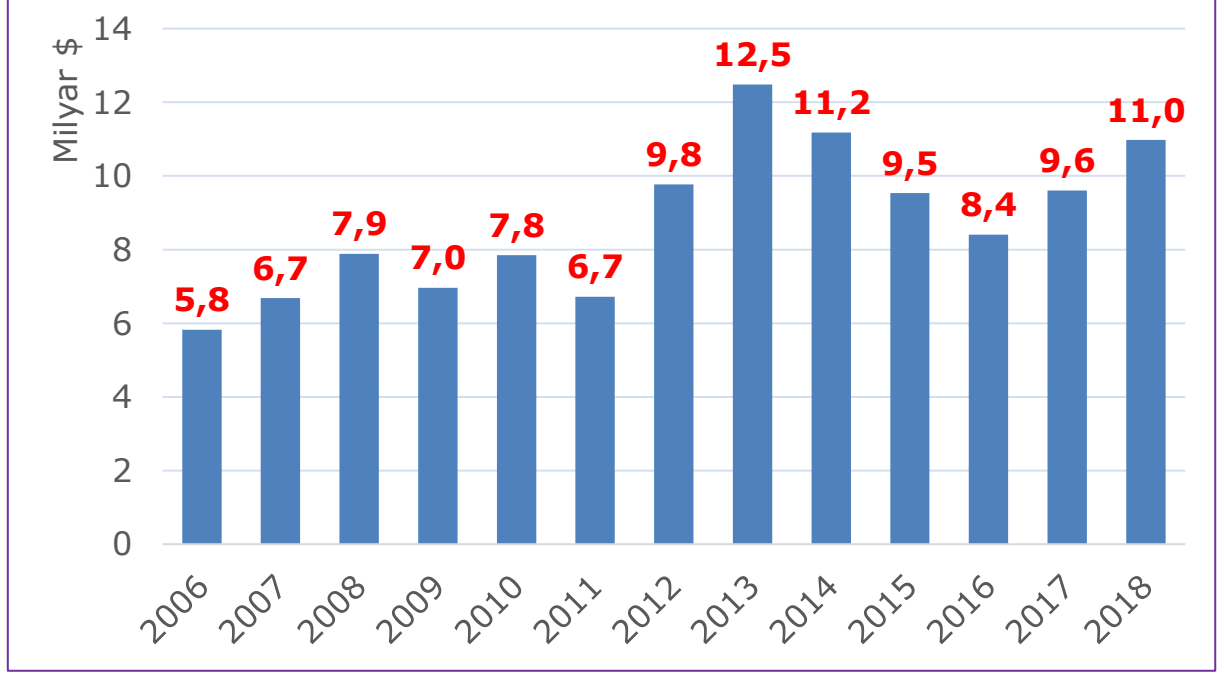
**Ekonomik Araştırmalar Şubesi**

*Mart 2020*

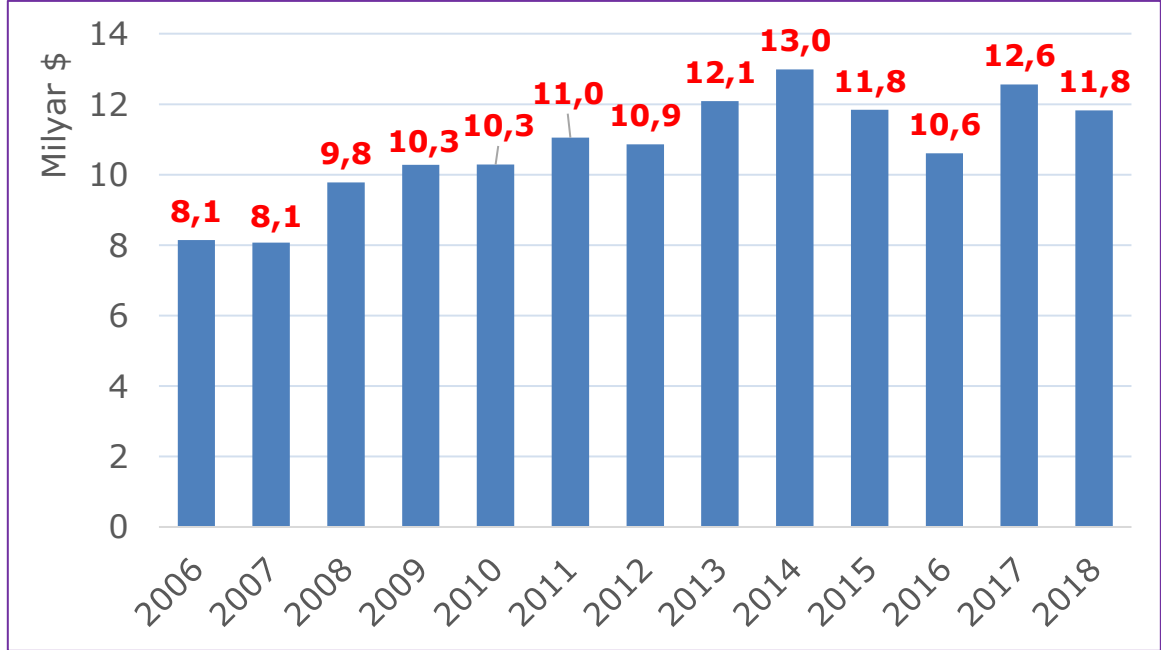
<b>Resmi Adı</b>	Fildişi Sahili Cumhuriyeti
<b>Nüfus</b>	25.069.229 (2018)
<b>Yüzölçümü</b>	322.463 km <sup>2</sup>
<b>Dil</b>	Fransızca
<b>Başkent</b>	Yamoussoukro
<b>Para Birimi</b>	Batı Afrika CFA frangı (XOF) (0,0017 \$)
<b>Başlıca şehirleri</b>	Grand Bassam, Bouake, Abidjan
<b>Yönetim Şekli</b>	Başkanlık Tipi Demokrasi
<b>Devlet Başkanı</b>	Alassane Ouattara
<b>GSYİH (Nominal)</b>	43.007.154.000 \$ (43 Milyar \$)
<b>KİŞİ BAŞINA GSYİH</b>	1.715 \$ (2018)
<b>GSYİH BÜYÜME HIZI (Reel)</b>	%7,4 (2018)
<b>ENFLASYON ORANI</b>	%0,4 (2018)
<b>İŞSİZLİK ORANI</b>	%3,3 (2018)
<b>Fildişi Sahili'nin Toplam İthalatı</b>	10.974.057.000\$ (11 milyar \$) (2018)
<b>Fildişi Sahili'nin Türkiye'den İthalatı</b>	186.850.033 \$ (186,9 milyon \$) (2018)
<b>Fildişi Sahili'nin Toplam İhracatı</b>	11.823.035.000\$ (11,8 milyar \$) (2018)
<b>Fildişi Sahili'nin Türkiye'ye İhracatı</b>	163.219.000 \$ (163,2 milyon \$) (2018)

# FİLDİŞİ SAHİLİ'NİN DIŞ TİCARET VERİLERİ

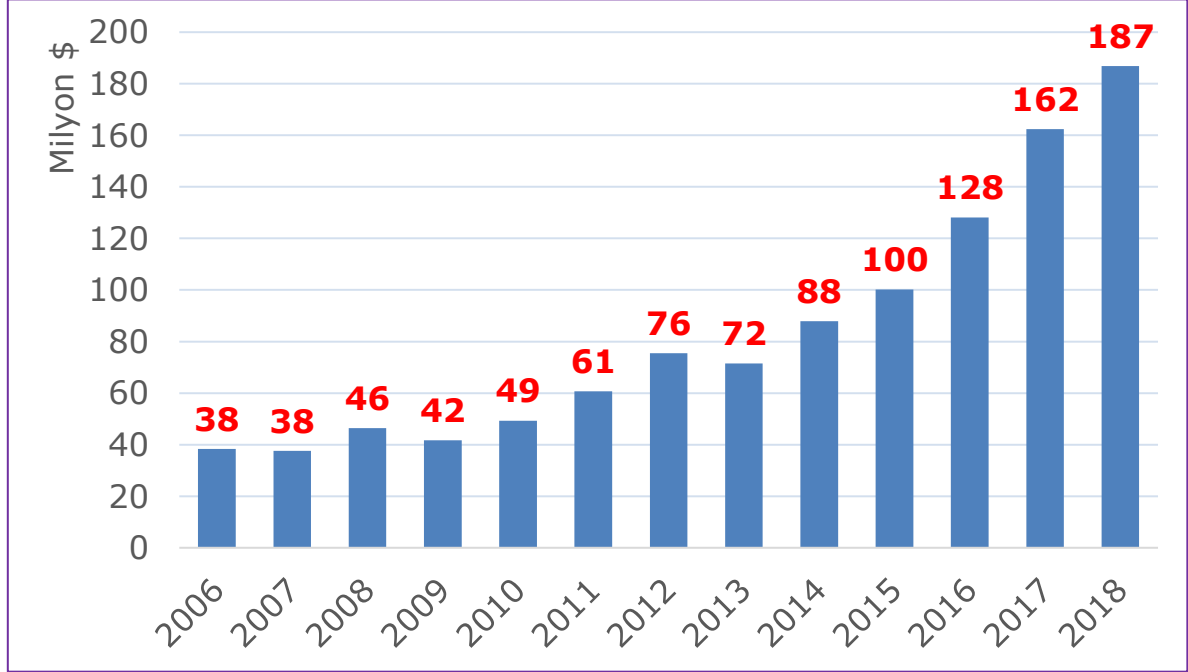
• **Fildişi Sahili'nin Dünyadan İthalatı**  
(TradeMap, 2006-2018)



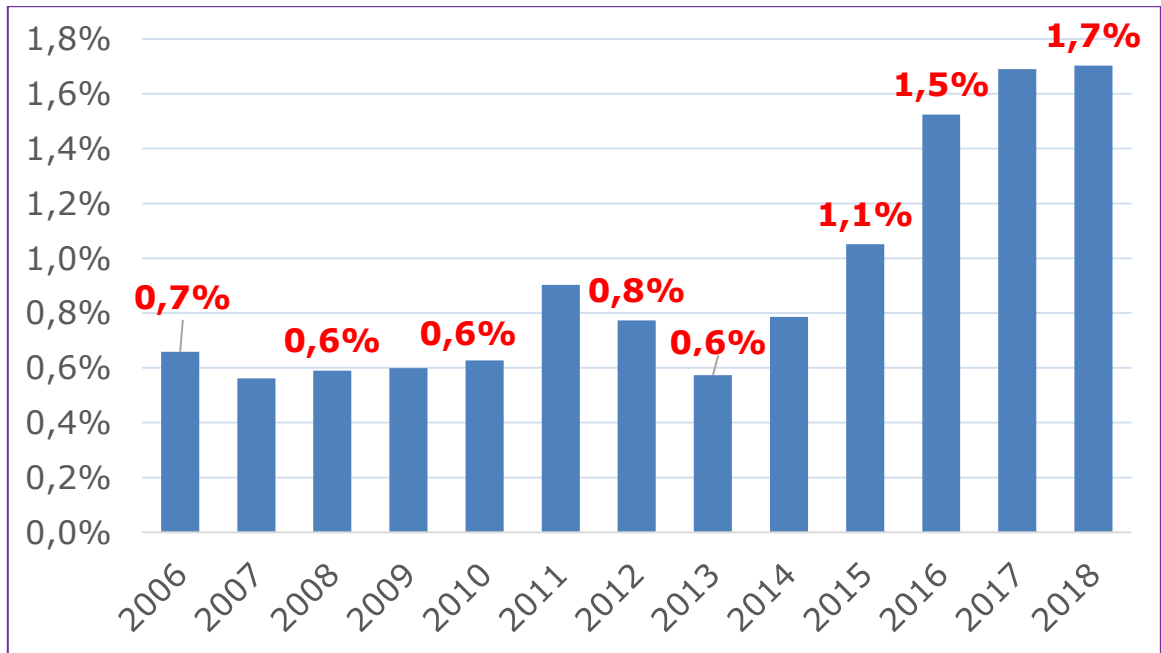
• **Fildişi Sahili'nin Dünyaya İhracatı**  
(TradeMap, 2006-2018)



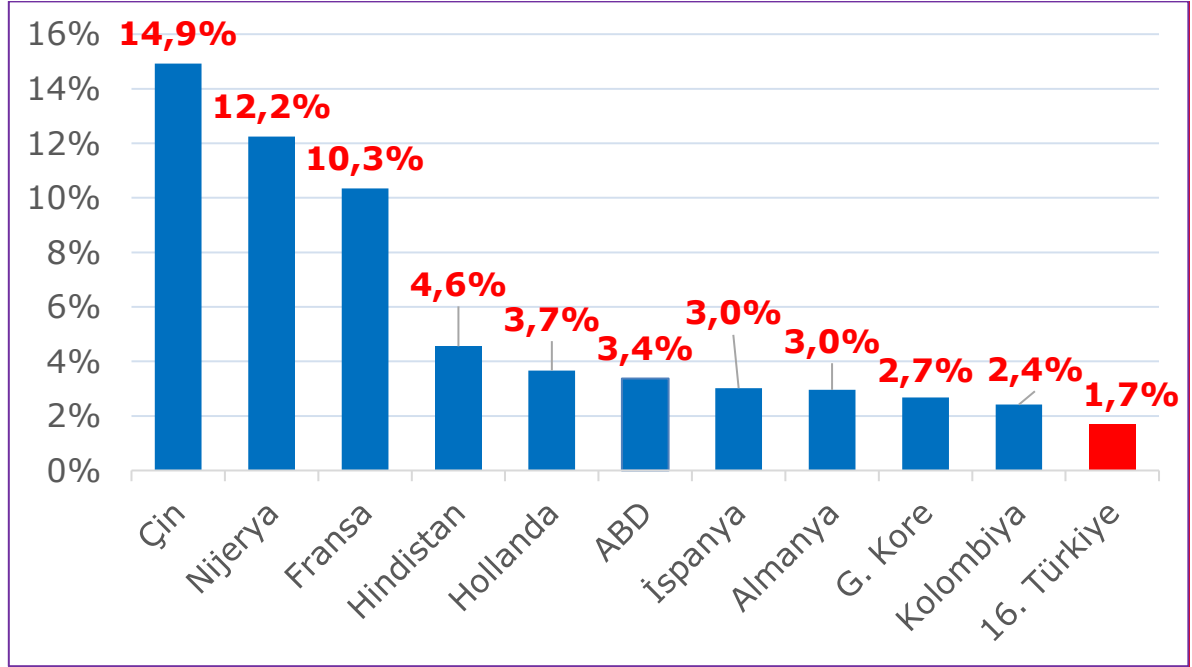
• **Fildişi Sahili'nin Türkiye'den İthalatı**  
(TradeMap, 2006-2018)



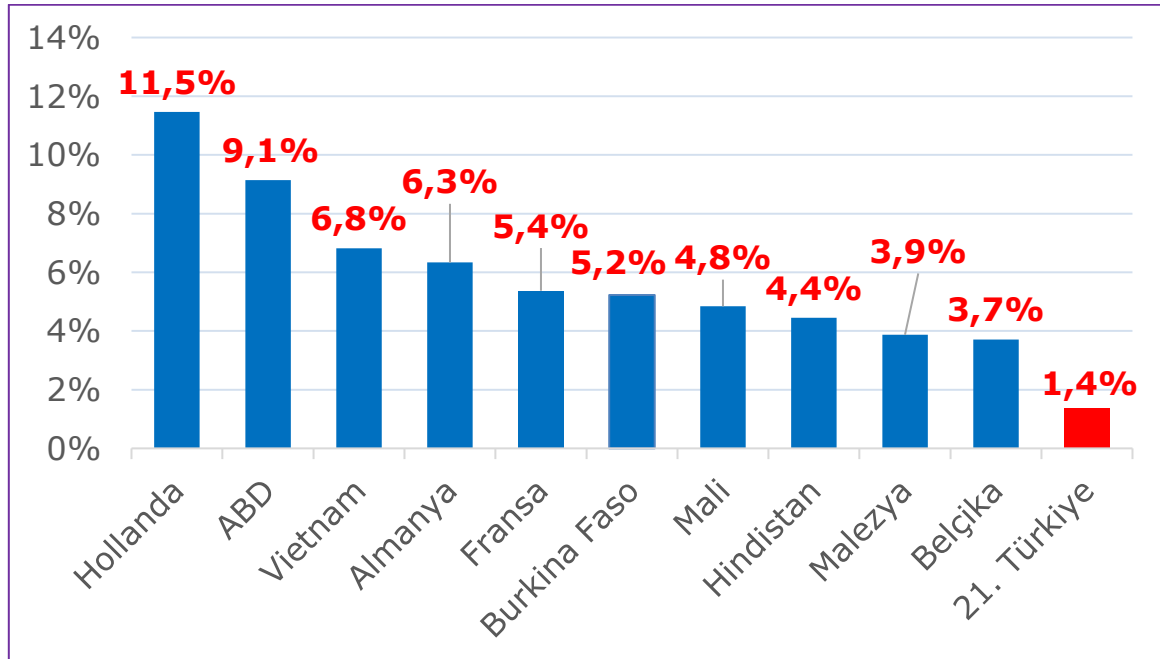
• **Fildişi Sahili'nin İthalatında Türkiye'nin Payı**  
(TradeMap, 2006-2018)



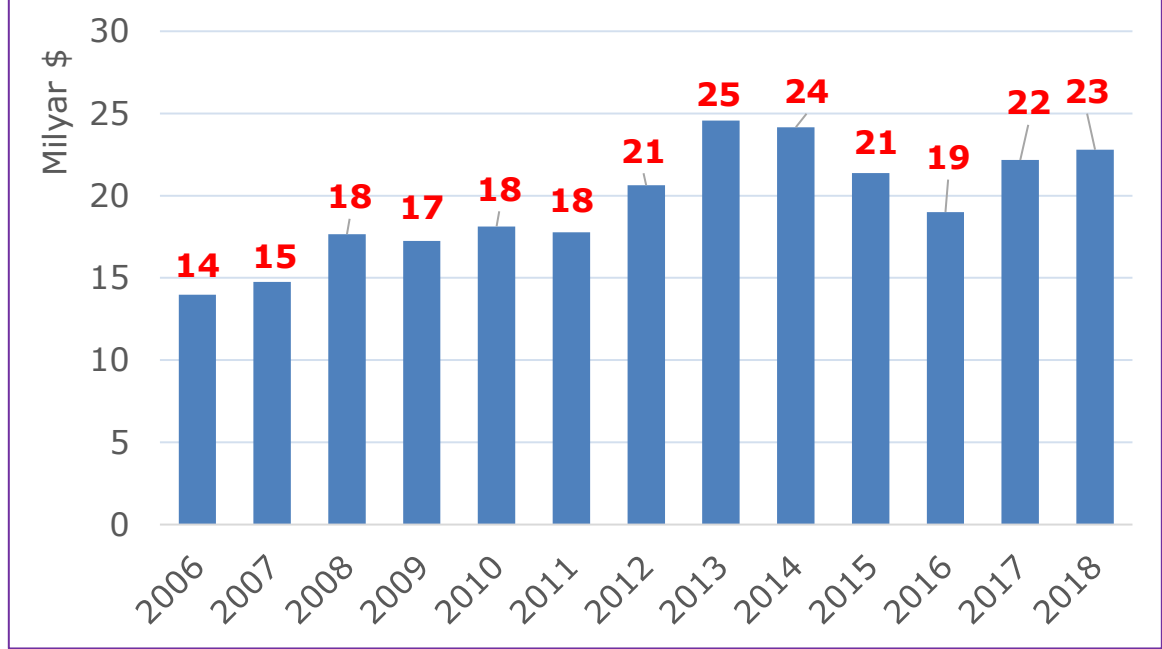
• **Fildişi Sahili'nin İthalatında Ülkeler**  
(TradeMap, 2018)



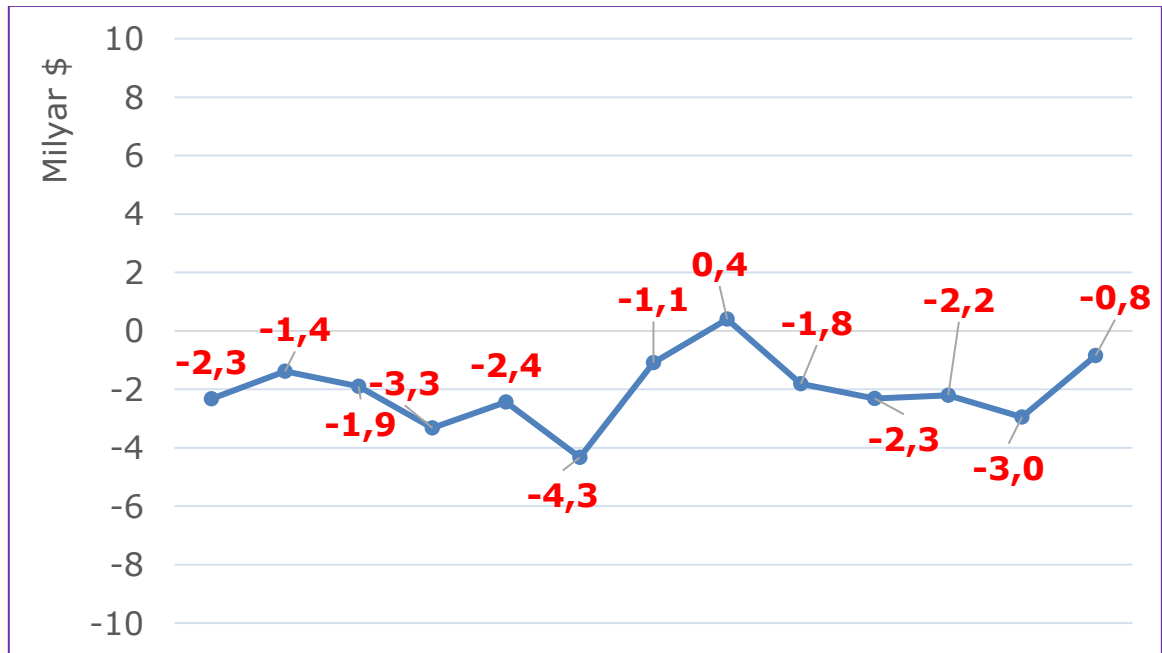
• **Fildişi Sahili'nin İhracatında Ülkeler**  
(TradeMap, 2018)



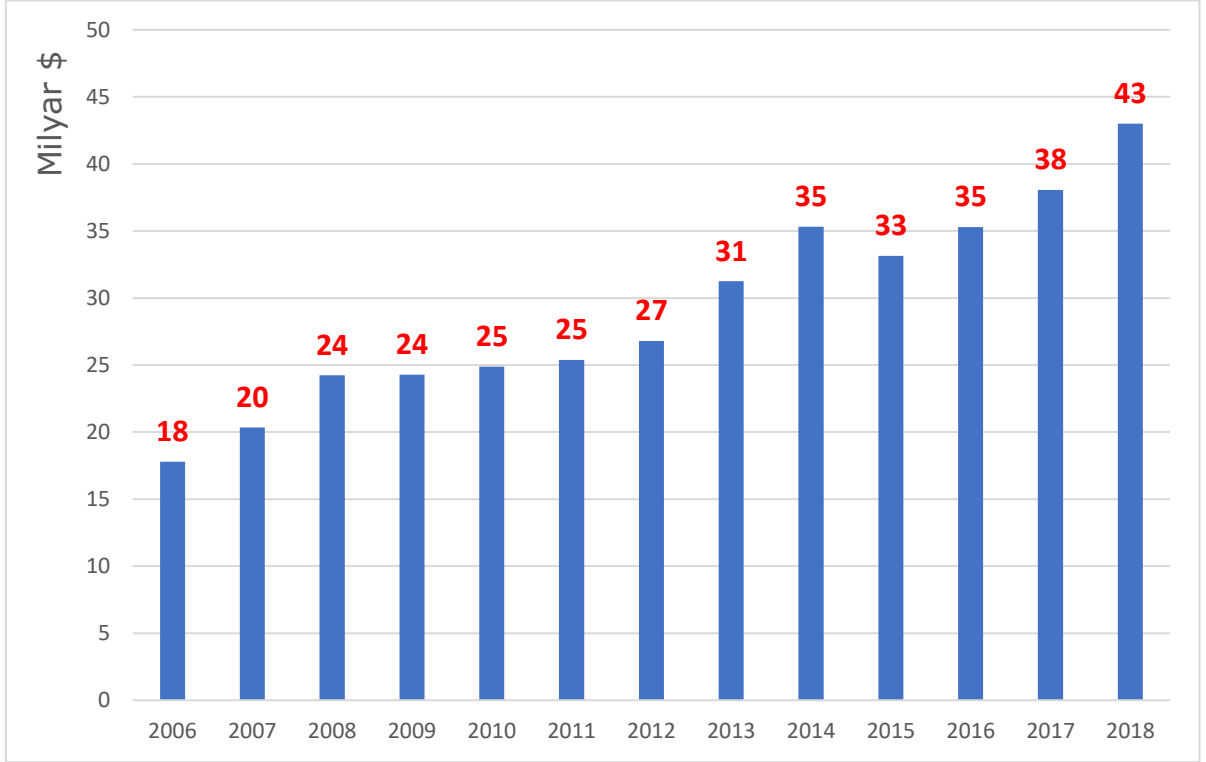
• **Fildişi Sahili'nin Dış Ticaret Hacmi**  
(TradeMap, 2006-2018)



• **Fildişi Sahili'nin Dış Ticaret Dengesi**  
(TradeMap, 2006-2018)



• **Fildişi Sahili'nin GSYH'si**  
(Dünya Bankası, 2006-2018)





• **Fildişi Sahili'nin Dünyadan İthalatında İlk 30 Sırada Yer Alan 6'lı GTİP Kodlu Ürün (Tablo 1)**  
(TradeMap, 2018)

6'lı GTİP Kodu	Ürün Açıklaması	Fildişi Sahili'nin İthalatı
'270900	Ham petrol (petrol yağları ve bitümenli minerallerden elde edilen yağlar)	1,5 milyar \$
'100630	Pirinç (yarı/tam olarak değirmenden geçirilmiş pirinç)	583,1 milyon \$
'271012	Petrol ve bitümenli yağlardan elde edilen hafif yağlar ve müstahzarları (petrol veya bitümenli yağ oranı $\geq$ %70)	557,7 milyon \$
'870323	Motorlu taşıt; kıvılcım ateşlemeli (1500cm <sup>3</sup> <silindir=<3000 cm <sup>3</sup> )	225,7 milyon \$
'300490	Tedavide/korunmada kullanılmak üzere hazırlanan diğer ilaçlar	212,3 milyon \$
'271113	Bütan (sıvılaştırılmış)	204,2 milyon \$
'890520	Yüzer/dalabilen sondaj ve üretim platformları	180,2 milyon \$
'252310	Çimento; klinker	169 milyon \$
'030354	Uskumru balıkları; dondurulmuş	167,2 milyon \$
'100199	Buğday (makarnalık durum buğdayı hariç) ve mahlut; tohumluk	156 milyon \$
'380893	Zararlı bitkileri yok edici, sürgünleri önleyici, bitkilerin büyümesini düzenleyici ürünler	117,7 milyon \$
'100640	Pirinç; kırık	105,4 milyon \$
'240120	Tütün (tamamen/kısmen sapları koparılmış, damarı çıkarılmış)	96,2 milyon \$
'030389	Diğer balıklar; dondurulmuş	92,9 milyon \$
'030353	Sardalyalar, palatika veya çaça balığı (Sprattus sprattus); dondurulmuş	80 milyon \$

• **Fildişi Sahili'nin Dünyadan İthalatında İlk 30 Sırada Yer Alan 6'lı GTİP Kodlu Ürün (Tablo 2)**  
(TradeMap, 2018)

6'lı GTİP Kodu	Ürün Açıklaması	Fildişi Sahili'nin İthalatı
'870421	Dizel/yarı dizel motorlu taşıtlar (taşıma kapasitesi<5ton)	79,3 milyon \$
'030355	İstavrit ve derin su istavriti; dondurulmuş	77,3 milyon \$
'851762	Ses, görüntü/diğer bilgileri almaya, çevirmeye, vermeye/yeniden oluşturmak için makina	74,9 milyon \$
'390120	Özgül kütlesi $\geq 0,94$ olan polietilen	74,5 milyon \$
'151110	Palm yağı ve fraksiyonları; ham	68,9 milyon \$
'761490	Aluminyum tellerden halatlar, örme halatlar vb. (diğer şekillerde)	65,2 milyon \$
'271019	Diğer yağlar ve müstahzarlar	62,5 milyon \$
'390110	Özgül kütlesi $< 0,94$ olan polietilen	62,3 milyon \$
'721391	Filmaşin (çap<14mm. enine kesiti daire şeklinde)	59,9 milyon \$
'730820	Demir/çelikten kuleler ve pylonlar	56,3 milyon \$
'870120	Çekiciler; yarı römorklar için	55,4 milyon \$
'380891	Haşarat öldürücüler	54,2 milyon \$
'721061	Demir/alaşimsız çelikten yassı hadde mamulleri	53 milyon \$
'730890	Demir/çelikten diğer inşaat aksamı	51,4 milyon \$
'390210	Polipropilen (ilk şekilde)	48,2 milyon \$

• **Fildişi Sahili'nin Dünyaya İhracatında İlk 30 Sırada Yer Alan 6'lı GTİP Kodlu Ürün (Tablo 1)**  
(TradeMap, 2018)

6'lı GTİP Kodu	Ürün Açıklaması	Fildişi Sahili'nin İhracatı
'180100	Kakao dane ve kırıkları (ham/kavrulmuş, bütün/kırık)	3,3 milyar \$
'080131	Kaju cevizi; kabuklu	1,1 milyar \$
'710812	Altın (diğer işlenmemiş şekillerde olanlar, para yerine kullanılmayan)	799,5 milyon \$
'271019	Diğer yağlar ve müstahzarlar	704,9 milyon \$
'270900	Ham petrol (petrol yağları ve bitümenli minerallerden elde edilen)	704,4 milyon \$
'400122	Teknik yönden belirlenmiş tabii kauçuk (tsnr)	656,2 milyon \$
'180310	Kakao hamuru; yağı alınmamış	559,7 milyon \$
'180400	Kakao yağı	393,7 milyon \$
'520100	Pamuk (kardesiz, taranmamış)	288,7 milyon \$
'271012	Petrol ve bitümenli yağlardan elde edilen hafif yağlar ve	232,3 milyon \$
'271600	Elektrik enerjisi	174,1 milyon \$
'080390	Muz (plantain hariç); taze veya kurutulmuş	172,4 milyon \$
'330499	Diğer makyaj, güzellik bakım müstahzarları	165 milyon \$
'180200	Kakao kabukları, iç kabukları, zırları ve diğer kakao döküntüleri	154,4 milyon \$
'151190	Palm yağı ve fraksiyonları	140,9 milyon \$

• **Fildişi Sahili'nin Dünyaya İhracatında İlk 30 Sırada Yer Alan 6'lı GTİP Kodlu Ürün (Tablo 2)**  
(TradeMap, 2018)

6'lı GTİP Kodu	Ürün Açıklaması	Fildişi Sahili'nin İhracatı
'090111	Kahve (kafeini alınmamış, kavrulmamış)	137,2 milyon \$
'180620	Kakao müstahzarları (ağırlığı; >2 kg sıvı/hamur/toz/kalıp/dilim/çubuk vs.)	115 milyon \$
'260200	Manganez cevherleri ve konsantreleri	104,2 milyon \$
'080132	Kaju cevizi; kabuksuz	94,7 milyon \$
'400110	Tabii kauçuk lateksi	70,9 milyon \$
'210111	Kahve hülasa, esans ve konsantreleri	69,7 milyon \$
'271320	Petrol bitümenli	61,4 milyon \$
'890190	Yük ve hem insan hem de yük taşımaya mahsus diğer su taşıtları	60,6 milyon \$
'180500	Kakao tozu (ilave şeker/diğer tatlandırıcı maddeler içermeyen)	59,1 milyon \$
'340119	Sıvanmış/kaplanmış kağıt vatka, keçe, dokunmamış mensucat	58,6 milyon \$
'240319	İçilen sigara, pipo ve diğer tütünler (Nargile tütünleri hariç)	54,9 milyon \$
'210410	Çorbalar, et suları ve müstahzarları	48,3 milyon \$
'151110	Palm yağı ve fraksiyonları; ham	47,5 milyon \$
'640299	Ayakkabı; dış taban yüzü kauçuk, diğer	44,2 milyon \$
'440729	Diğer tropik ağaçlardan kereste; uzunlamasına kesilmiş, uç uca eklenmiş olan, kalın $\geq$ 6mm.	42,7 milyon \$

• **Fildişi Sahili'nin Türkiye'den İthalatında İlk 30 Sırada Yer Alan 6'lı GTİP Kodlu Ürün (Tablo 1)**  
(TradeMap, 2018)

6'lı GTİP Kodu	Ürün Açıklaması	Fildişi Sahili'nin İthalatı
'252310	Çimento; klinker	29,3 milyon \$
'730820	Demir/çelikten kuleler ve pylonlar	5,9 milyon \$
'210210	Canlı mayalar	5 milyon \$
'854449	Diğer elektrik iletkenleri (gerilimi=<80 V. için)	4,4 milyon \$
'850434	Diğer transformatörler güç>500 kVA	4,4 milyon \$
'721621	L şeklinde profil (sıcak hadde, yükseklik<80mm.)	4,3 milyon \$
'310520	Azot, fosfor, potasyum vs. üçünü birden içeren kimyasal gübreler	4,1 milyon \$
'560311	Dokunmamış mensucat [dokunabilir sentetik/suni lifden (m2 ağır; 25gr. ve az)]	3,6 milyon \$
'721391	Filmaşın (çap<14mm. enine kesiti daire şeklinde)	3,4 milyon \$
'902820	Sıvı sayaçları	3,2 milyon \$
'721632	I şeklinde profil (demir-çelik, yükseklik=>80mm, sıcak işlenmiş)	2,6 milyon \$
'842199	Filtre, arıtma cihazlarının aksam, parçaları	2,6 milyon \$
'850423	Sıvı dielektrik transformatörleri;gücü>10000 kVA	2,2 milyon \$
'480300	Tuvalet-temizlik kağıtları	2,1 milyon \$
'620322	Erkek/erkek çocuk için takım halinde kıyafet; pamuktan	2 milyon \$

- **Fildişi Sahili'nin Türkiye'den İthalatında İlk 30 Sırada Yer Alan 6'lı GTİP Kodlu Ürün (Tablo 2)**  
(TradeMap, 2018)

6'lı GTİP Kodu	Ürün Açıklaması	Fildişi Sahili'nin İthalatı
'190531	Tatlı bisküviler	1,8 milyon \$
'110812	Mısır nişastası	1,8 milyon \$
'961900	Hijyenik havlular ve tamponlar, bebek bezleri ve benzeri hijyenik eşya	1,8 milyon \$
'731100	Demir/çelikten sıkıştırılmış/sıvılaştırılmış gaz için kaplar	1,7 milyon \$
'871631	Tanker römork ve yarı römorklar	1,7 milyon \$
'390690	Diğer akrilik polimerler (ilk şekilde)	1,7 milyon \$
'853710	Kontrol-dağıtım tabloları (gerilim=<1000 v.)	1,7 milyon \$
'847420	Metal cevherlerini kırma/öğütmeye mahsus makineler	1,6 milyon \$
'843139	Elevatör, konveyör, teleferik, hadde makineleri vb. aksam-parçaları	1,6 milyon \$
'847490	Toprak, taş, cevher vb. ayıran, yıkayan vb. makinelerin parçaları	1,5 milyon \$
'330210	Yiyecek/içecek sanayinde kullanılan koku veren karışımlar	1,5 milyon \$
'847410	Metal cevherlerini tasnif etme, eleme, ayırma/yıkamaya mahsus makineler	1,5 milyon \$
'170230	Glikoz ve glikoz şurubu (kuru halde ağırlık; < 20% fruktoz içeren)	1,4 milyon \$
'701090	Cam damacana, şişe, kavanoz, çanak, ilaç tüpleri, kaplar	1,4 milyon \$
'392062	Polietilen tetreflattan levha, yaprak, film, folye ve şeritler	1,4 milyon \$

• **Fildişi Sahili Pazarında En Yüksek Pazar Payına Sahip Olduğumuz Ürünler (Tablo 1)**  
(TradeMap, 2018, "Fildişi Sahili'nin Türkiye'den ve Dünya'dan İthalatı > 500 Bin \$")

6'lı GTİP Kodu	Ürün Açıklaması	Fildişi Sahili'nin Türkiye'den İthalatı	Fildişi Sahili'nin Dünyadan İthalatı	Pazar Payımız
'620322	Erkek/erkek çocuk için takım halinde kıyafet; pamuktan	2 milyon \$	2 milyon \$	98,7%
'251741	Mermerin granül, parçacık ve tozları	1,3 milyon \$	1,3 milyon \$	96,7%
'721491	Diğer demir/çelik çubuklar (enine kesiti dörtgen) kare hariç)	1,2 milyon \$	1,2 milyon \$	95,1%
'611430	Diğer giyim eşyası; sentetik ve suni liflerden (örme veya kroşe)	0,6 milyon \$	0,7 milyon \$	76,4%
'847090	Damga ve bilet makineleri	0,5 milyon \$	0,7 milyon \$	75,9%
'560311	Dokunmamış mensucat [dokunabilir sentetik/suni lifden (m2 ağır; 25gr. ve az)]	3,6 milyon \$	5 milyon \$	72,3%
'721621	L şeklinde profil (sıcak hadde, yükseklik<80mm.)	4,3 milyon \$	6,1 milyon \$	70,5%
'283311	Disodyum sülfat (sodyum sülfat)	0,5 milyon \$	0,7 milyon \$	69,6%
'560312	Dokunmamış mensucat [dokunabilir sentetik/suni lifden (m2 ağır; 25..70gr.)]	1,1 milyon \$	1,7 milyon \$	65,7%
'850434	Diğer transformatörler güç>500 kVA	4,4 milyon \$	7,6 milyon \$	57,6%

• **Fildişi Sahili Pazarında En Yüksek Pazar Payına Sahip Olduğumuz Ürünler (Tablo 2)**  
(TradeMap, 2018, "Fildişi Sahili'nin Türkiye'den ve Dünya'dan İthalatı > 500 Bin \$")

6'lı GTİP Kodu	Ürün Açıklaması	Fildişi Sahili'nin Türkiye'den İthalatı	Fildişi Sahili'nin Dünyadan İthalatı	Pazar Payımız
'283322	Aluminyum sülfat	0,7 milyon \$	1,2 milyon \$	57,2%
'721420	Köşeli çubuklar (çentik, yiv, oluk vb şekil bozuklukları olan)	1,1 milyon \$	2,1 milyon \$	51,4%
'110812	Mısır nişastası	1,8 milyon \$	3,5 milyon \$	51,3%
'170230	Glikoz ve glikoz şurubu (kuru halde ağırlık; < 20% fruktoz içeren)	1,4 milyon \$	2,8 milyon \$	51,0%
'392062	Polietilen tetreflattan levha, yaprak, film, folye ve şeritler	1,4 milyon \$	3 milyon \$	46,8%
'902820	Sıvı sayaçları	3,2 milyon \$	6,8 milyon \$	46,7%
'190532	Waffle ve gofretler	1,1 milyon \$	2,5 milyon \$	44,8%
'640419	Tabanı kauçuk/plastik, yüzü dokuma maddesi diğer ayakkabı	0,6 milyon \$	1,4 milyon \$	42,0%
'210210	Canlı mayalar	5 milyon \$	12,1 milyon \$	41,5%
'392321	Etilen polimerlerinden torbalar ve çantalar (küllahlar dahil)	0,6 milyon \$	1,5 milyon \$	39,2%



• **Fildişi Sahili Pazarında Pazar Payımızın Olmadığı Ürünler (Tablo 1)**

(TradeMap, 2018, "Fildişi Sahili'nin Dünyadan İthalatı & Türkiye'nin dünyaya ihracatı > 10 milyon \$")

6'lı GTİP Kodu	Ürün Açıklaması	Fildişi Sahili'nin Dünyadan İthalatı	Türkiye'nin Dünyaya İhracatı	Fildişi Sahili'nin Türkiye'den İthalatı
'100630	Pirinç (yarı/tam olarak değirmenden geçirilmiş pirinç)	583,1 milyon \$	26,8 milyon \$	-
'271012	Petrol ve bitümenli yağlardan elde edilen hafif yağlar ve müstahzarları (petrol veya bitümenli yağ oranı >=%70)	557,7 milyon \$	1,9 milyar \$	-
'870323	Motorlu taşıt; kıvılcım ateşlemeli (1500cm <sup>3</sup> <silindir=<3000 cm <sup>3</sup> )	225,7 milyon \$	1,2 milyar \$	-
'380893	Zararlı bitkileri yok edici, sürgünleri önleyici, bitkilerin büyümesini düzenleyici ürünler	117,7 milyon \$	16,2 milyon \$	-
'030389	Diğer balıklar; dondurulmuş	92,9 milyon \$	23,4 milyon \$	-
'870120	Çekiciler; yarı römorklar için	55,4 milyon \$	913,2 milyon \$	-
'390210	Polipropilen (ilk şekilde)	48,2 milyon \$	24,3 milyon \$	-
'240220	Tütün içeren sigaralar	41,9 milyon \$	468,8 milyon \$	-
'330290	Diğer sanayinde kullanılan koku veren karışımlar	40,3 milyon \$	51 milyon \$	-
'390410	Polivinil klorür (başka maddeyle karıştırılmamış) (pvc) (ilk şekilde)	39,6 milyon \$	10,3 milyon \$	-

• **Fildişi Sahili Pazarında Pazar Payımızın Olmadığı Ürünler (Tablo 2)**

(TradeMap, 2018, "Fildişi Sahili'nin Dünyadan İthalatı & Türkiye'nin dünyaya ihracatı > 10 milyon \$")

6'lı GTİP Kodu	Ürün Açıklaması	Fildişi Sahili'nin Dünyadan İthalatı	Türkiye'nin Dünyaya İhracatı	Fildişi Sahili'nin Türkiye'den İthalatı
'851712	Hücresel ağlar için veya diğer kablosuz ağlar için telefonlar	36,4 milyon \$	33,4 milyon \$	-
'870422	Dizel/yarı dizel motorlu taşıtlar (5ton<taşıma kapasitesi<20 ton)	35,5 milyon \$	48,4 milyon \$	-
'870423	Dizel/yarı dizel motorlu taşıtlar (taşıma kapasitesi>20 ton)	30,1 milyon \$	88,5 milyon \$	-
'870590	Özel amaçlı diğer motorlu taşıtlar	29,8 milyon \$	131,8 milyon \$	-
'740811	Rafine edilmiş bakırdan tel; enine kesit >6 mm	27,6 milyon \$	156,7 milyon \$	-
'842952	Kulesi 360 derece dönebilen yükleyiciler	27 milyon \$	134,4 milyon \$	-
'230400	Soya fasulyesi yağı üretiminden arta kalan küspe ve katı atıklar	26,4 milyon \$	22,2 milyon \$	-
'520812	Pamuk men (bez ayağı;ağarmamış, m2>100gr, pamuk=>%85)	25,3 milyon \$	43,6 milyon \$	-
'842951	Önden yüklemeli küreyici-yükleyiciler	23,4 milyon \$	42,2 milyon \$	-
'870322	Motorlu taşıt; kıvılcım ateşlemeli (1000cm3<silindir=<1500 cm3)	22,9 milyon \$	2,8 milyar \$	-

• **Fildişi Sahili'nde Pazar Payımızı Kaybettiğimiz Tüm Ürünler**

(TradeMap, 2017-2018, "Fildişi Sahili'nin 2018'de Dünyadan ithalatı > 300 Bin \$ & Fildişi Sahili'nin 2017'de Türkiye'den İthalatı > 50 Bin \$")

6'lı GTİP Kodu	Ürün Açıklaması	Fildişi Sahili'nin Türkiye'den İthalatı 2017	Fildişi Sahili'nin Dünyadan İthalatı 2017	Fildişi Sahili'nin Türkiye'den İthalatı 2018	Fildişi Sahili'nin Dünyadan İthalatı 2018
'852352	Sesleri ve diğer fenomenleri kaydetmeye mahsus yarı iletken akıllı kartlar	51 bin \$	38,7 milyon \$	-	48,2 milyon \$
'843780	Hububat; baklagilin öğütülmesi, işlenmesi için makine; cihazlar	408 bin \$	5,7 milyon \$	-	4,5 milyon \$
'890399	Diğer yatlar ve diğer eğlence ve spor amaçlı deniz taşıtları, kürekli kayıklar	70 bin \$	10,6 milyon \$	-	753 bin \$
'870590	Özel amaçlı diğer motorlu taşıtlar	361 bin \$	7,8 milyon \$	-	29,8 milyon \$
'843691	Kümes hayvancılığı/civciv çıkartma makinelerinin aksam, parçaları	82 bin \$	422 bin \$	-	548 bin \$
'890790	Diğer yüzer vasıtalar (tank, kule, şamandıra vb.)	320 bin \$	2,9 milyon \$	-	2,2 milyon \$
'842320	Taşıyıcı banttaki maddeyi tartan basküller	285 bin \$	639 bin \$	-	586 bin \$
'281122	Silisyumdioksit (diğer anorganik oksijenli bileşikler)	90 bin \$	667 bin \$	-	549 bin \$
'281511	Sodyum hidroksit (kostik soda) katı halde	92 bin \$	18,2 milyon \$	-	21,3 milyon \$
'560313	Dokunmamış mensucat [dokunabilir sentetik/suni lifden (m2 ağır; 70..150gr.)]	339 bin \$	2,8 milyon \$	-	935 bin \$
'852352	Sesleri ve diğer fenomenleri kaydetmeye mahsus yarı iletken akıllı kartlar	51 bin \$	38,7 milyon \$	-	48,2 milyon \$

• **Fildişi Sahili'ne İhracatımızın Değer Olarak En Çok Arttığı Ürünler (Tablo – 1)**  
 (TradeMap, 2018, "Fildişi Sahili'nin 2018'de Türkiye'den ithalatı > 1 milyon \$")

6'lı GTİP Kodu	Ürün Açıklaması	Fildişi Sahili'nin Türkiye'den İthalatı 2017	Fildişi Sahili'nin Türkiye'den İthalatı 2018	Pazar Kazancı
'730820	Demir/çelikten kuleler ve pylonlar	728 bin \$	5,9 milyon \$	5,2 milyon \$
'854449	Diğer elektrik iletkenleri (gerilimi=<80 V. için)	185 bin \$	4,4 milyon \$	4,2 milyon \$
'850434	Diğer transformatörler güç>500 kVA	654 bin \$	4,4 milyon \$	3,7 milyon \$
'721621	L şeklinde profil (sıcak hadde, yükseklik<80mm.)	1,5 milyon \$	4,3 milyon \$	2,8 milyon \$
'310520	Azot, fosfor, potasyum vs. üçünü birden içeren kimyasal gübreler	2,1 milyon \$	4,1 milyon \$	2 milyon \$
'842199	Filtre, arıtma cihazlarının aksam, parçaları	579 bin \$	2,6 milyon \$	2 milyon \$
'620322	Erkek/erkek çocuk için takım halinde kıyafet; pamuktan	0 milyon \$	2 milyon \$	2 milyon \$
'560311	Dokunmamış mensucat [dokunabilir sentetik/suni lifden (m2 ağır; 25gr. ve az)]	1,7 milyon \$	3,6 milyon \$	1,9 milyon \$
'850423	Sıvı dielektrik transformatörleri;gücü>10000 kVA	276 bin \$	2,2 milyon \$	1,9 milyon \$
'731100	Demir/çelikten sıkıştırılmış/sıvılaştırılmış gaz için kaplar	53 bin \$	1,7 milyon \$	1,7 milyon \$

• **Fildişi Sahili'ne İhracatımızın Değer Olarak En Çok Arttığı Ürünler (Tablo - 2)**  
*(TradeMap, 2018, "Fildişi Sahili'nin 2018'de Türkiye'den ithalatı > 1 milyon \$")*

6'lı GTİP Kodu	Ürün Açıklaması	Fildişi Sahili'nin Türkiye'den İthalatı 2017	Fildişi Sahili'nin Türkiye'den İthalatı 2018	Pazar Kazancı
'853710	Kontrol-dağıtım tabloları (gerilim=<1000 v.)	46 bin \$	1,7 milyon \$	1,6 milyon \$
'871631	Tanker römork ve yarı römorklar	201 bin \$	1,7 milyon \$	1,5 milyon \$
'843139	Elevatör, konveyör, teleferik, hadde makineleri vb. aksam-parçaları	269 bin \$	1,6 milyon \$	1,3 milyon \$
'251741	Mermerin granül, parçacık ve tozları	0 bin \$	1,3 milyon \$	1,3 milyon \$
'871639	Yük taşımaya mahsus römork ve yarı römorklar	0 bin \$	1,2 milyon \$	1,2 milyon \$
'842833	Sürekli hareketli bantlı tip elevatör-konveyörler	5 bin \$	1,2 milyon \$	1,2 milyon \$
'330210	Yiyecek/içecek sanayinde kullanılan koku veren karışımlar	358 bin \$	1,5 milyon \$	1,2 milyon \$
'870193	Traktörler (8709 pozisyonuna giren traktörler hariç); 37 kW < motor gücü <= 75 kW	0 bin \$	1,1 milyon \$	1,1 milyon \$
'381239	Oksidasyonu önleyici müstah.ve kauçuk veya plastikleri dayanıklı hale getirmede kullanılan diğer stabilizatör bileşikler	0 bin \$	1,1 milyon \$	1,1 milyon \$

• **Fildişi Sahili'ne İhracatımızın Değer Olarak Azaldığı Tüm Ürünler**  
*(TradeMap, 2018, "Fildişi Sahili'nin 2018'de Türkiye'den ithalatı > 1 milyon \$")*

6'lı GTİP Kodu	Ürün Açıklaması	Fildişi Sahili'nin Türkiye'den İthalatı 2017	Fildişi Sahili'nin Türkiye'den İthalatı 2018	Pazar Kaybı
'252310	Çimento; klinker	40,1 milyon \$	29,3 milyon \$	-10,8 milyon \$
'721391	Filmaşın (çap<14mm. enine kesiti daire şeklinde)	7,3 milyon \$	3,4 milyon \$	-3,8 milyon \$
'701090	Cam damacana, şişe, kavanoz, çanak, ilaç tüpleri, kaplar	3,5 milyon \$	1,4 milyon \$	-2,1 milyon \$
'847410	Metal cevherlerini tasnif etme, eleme, ayırma/yıkamaya mahsus makineler	2,9 milyon \$	1,5 milyon \$	-1,4 milyon \$
'847490	Toprak, taş, cevher vb. ayıran, yıkayan vb. makinelerin parçaları	2,8 milyon \$	1,5 milyon \$	-1,3 milyon \$
'390690	Diğer akrilik polimerler (ilk şekilde)	2,4 milyon \$	1,7 milyon \$	-706 bin \$
'210210	Canlı mayalar	5,6 milyon \$	5 milyon \$	-576 bin \$
'961900	Hijyenik havlular ve tamponlar, bebek bezleri ve benzeri hijyenik eşya	2,2 milyon \$	1,8 milyon \$	-452 bin \$
'902820	Sıvı sayaçları	3,2 milyon \$	3,2 milyon \$	-55 bin \$
'401120	Otobüs-kamyon dış lastiği; yeni	1,2 milyon \$	1,1 milyon \$	-52 bin \$