

DEMOKRATİK KONGO CUMHURİYETİ ÜLKE BİLGİ NOTU

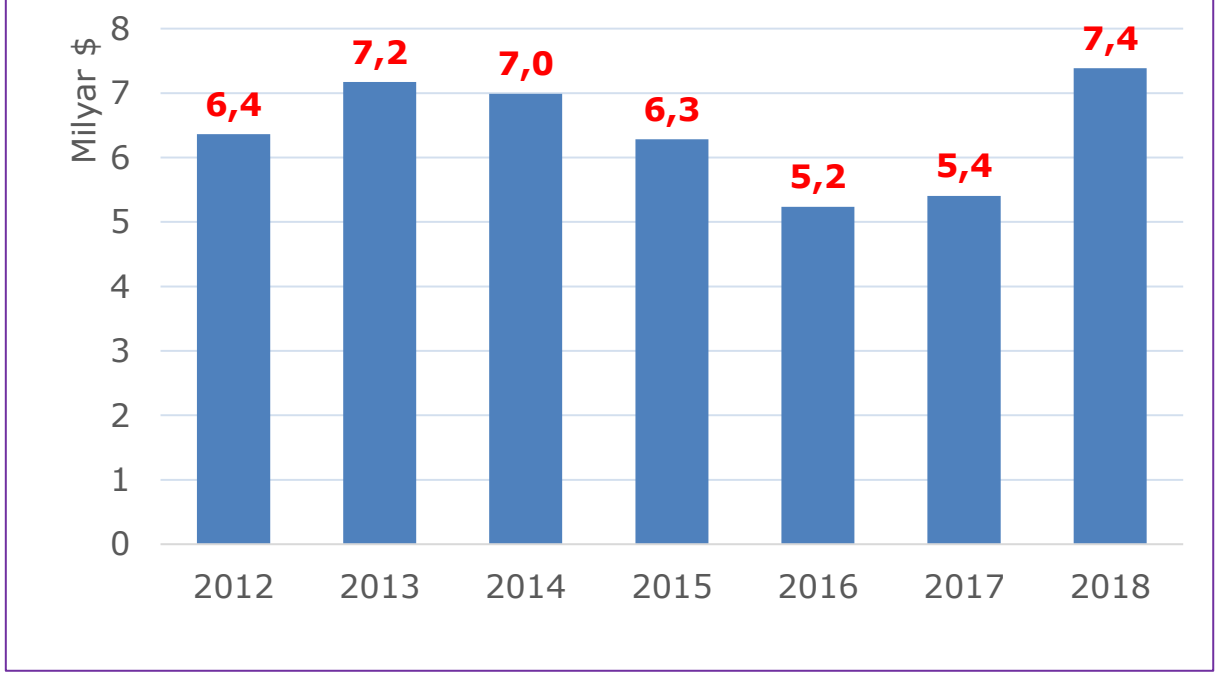


Ekonomik Araştırmalar Şubesi

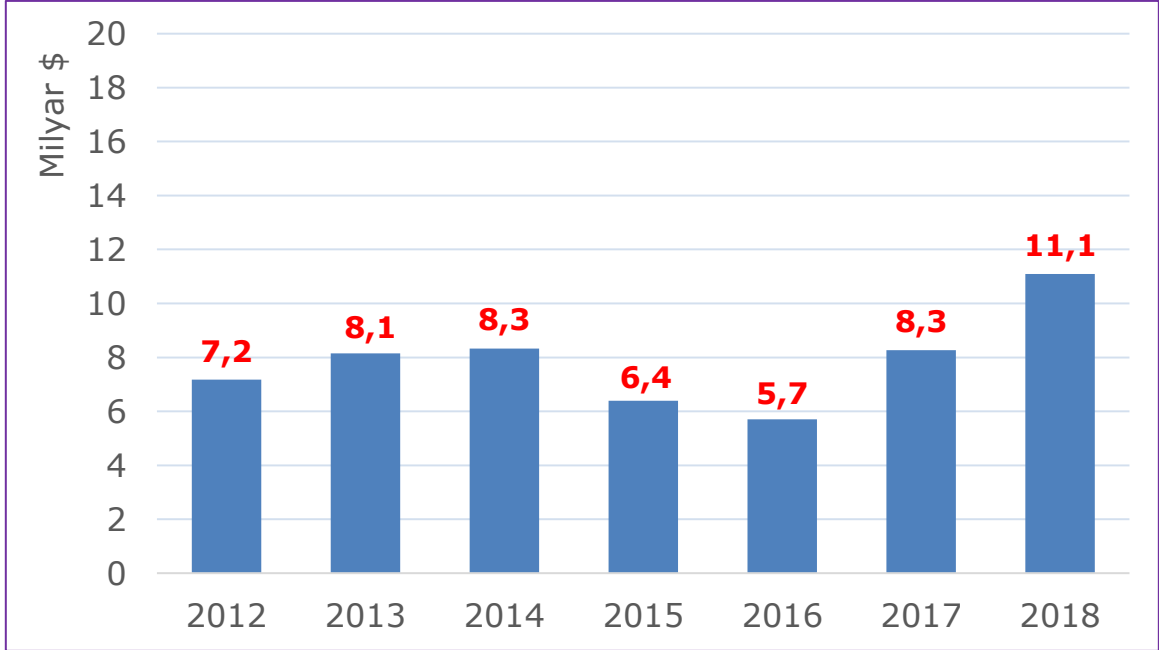
Resmi Adı	Demokratik Kongo Cumhuriyeti
Nüfus	84.068.091
Yüzölçümü	83.600 km ²
Dil	Fransızca
Başkent	Kinşasa
Para Birimi	Kongo Frangı (0,0035 TL)
Başlıca şehirleri	Kinşasa, Lubumbashi, Mbuji-Mayi, Kananga
Yönetim Şekli	Cumhuriyet (Yarı Başkanlık Sistemi)
Devlet Başkanı	Félix Tshisekedi (24 Ocak 2019)
GSYİH (Nominal)	47.227.535.291 \$ (47,2 Milyar \$)
KİŞİ BAŞINA GSYİH	561,8 \$ (2018)
GSYİH BÜYÜME HIZI (Reel)	%5,76 (2018)
ENFLASYON ORANI	%30,1 (2018)
İŞSİZLİK ORANI	%4,5 (2018)
Kongo'nun Toplam İthalatı	7.385.551.000 \$ (7,4 milyar \$)
Kongo'nun Türkiye'den İthalatı	35.468.000 \$ (35,5 milyon \$)
Kongo'nun Toplam İhracatı	11.092.725.000 \$ (11,1 milyar \$)
Kongo'nun Türkiye'ye İhracatı	8.287.000 \$ (8,3 milyon \$)

**DEMOKRATİK KONGO CUMHURİYETİNİN
DIŞ TİCARET VERİLERİ**

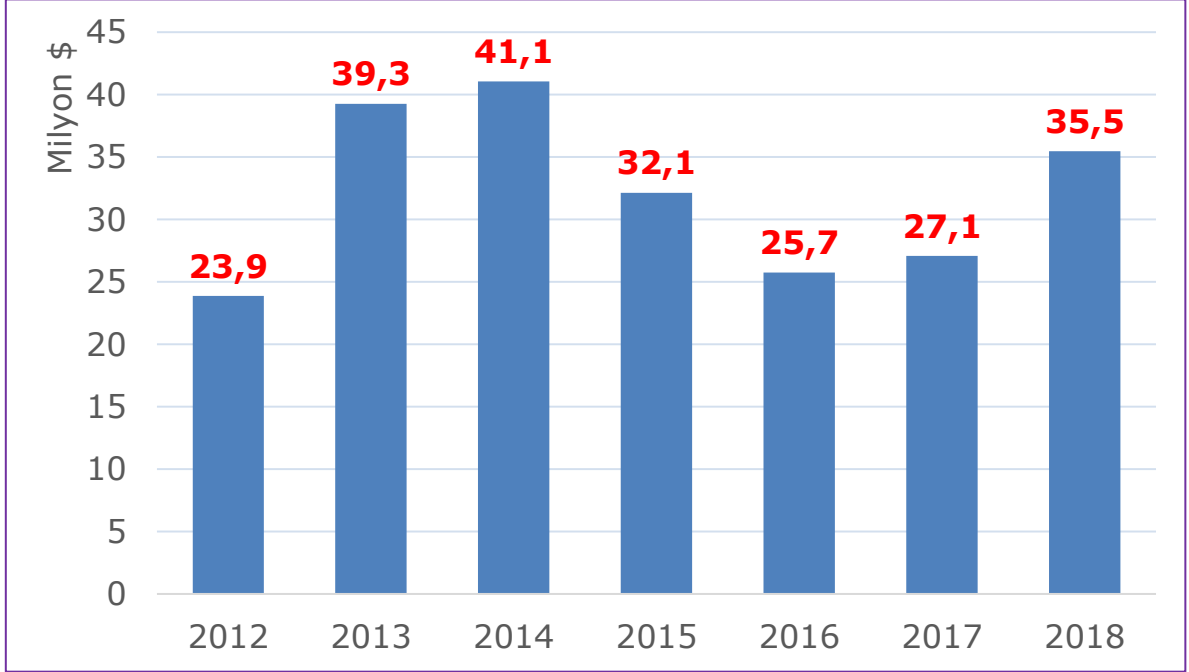
• **Kongo'nun Dünyadan İthalatı**
(TradeMap, 2012-2018)



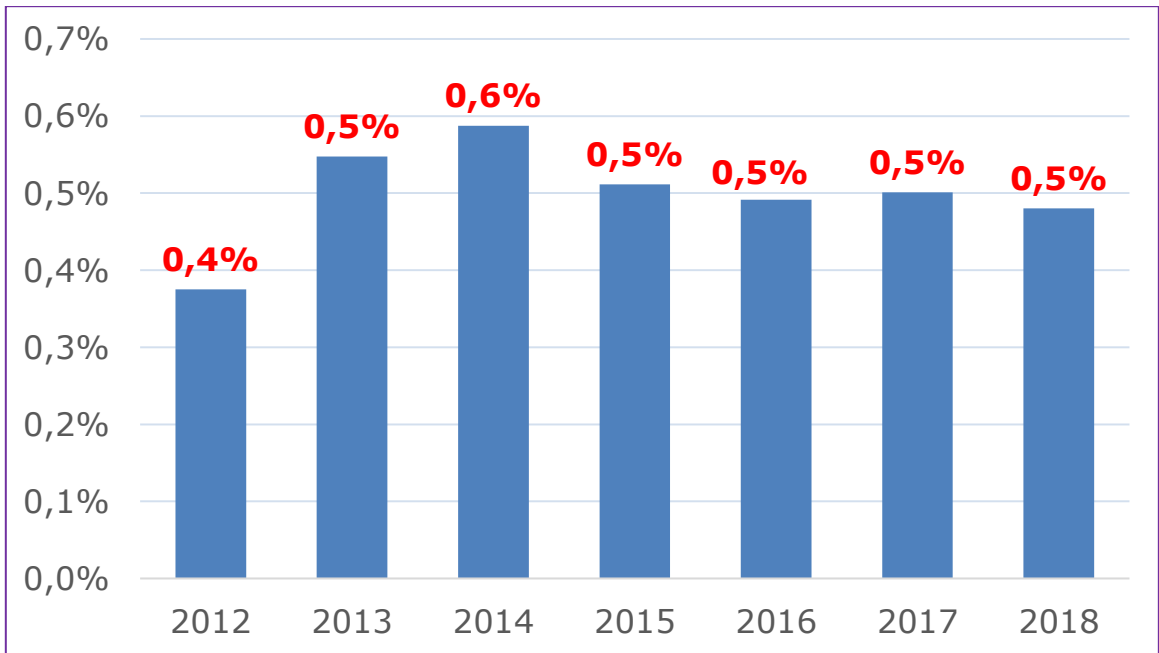
• **Kongo'nun Dünyaya İhracatı**
(TradeMap, 2012-2018)



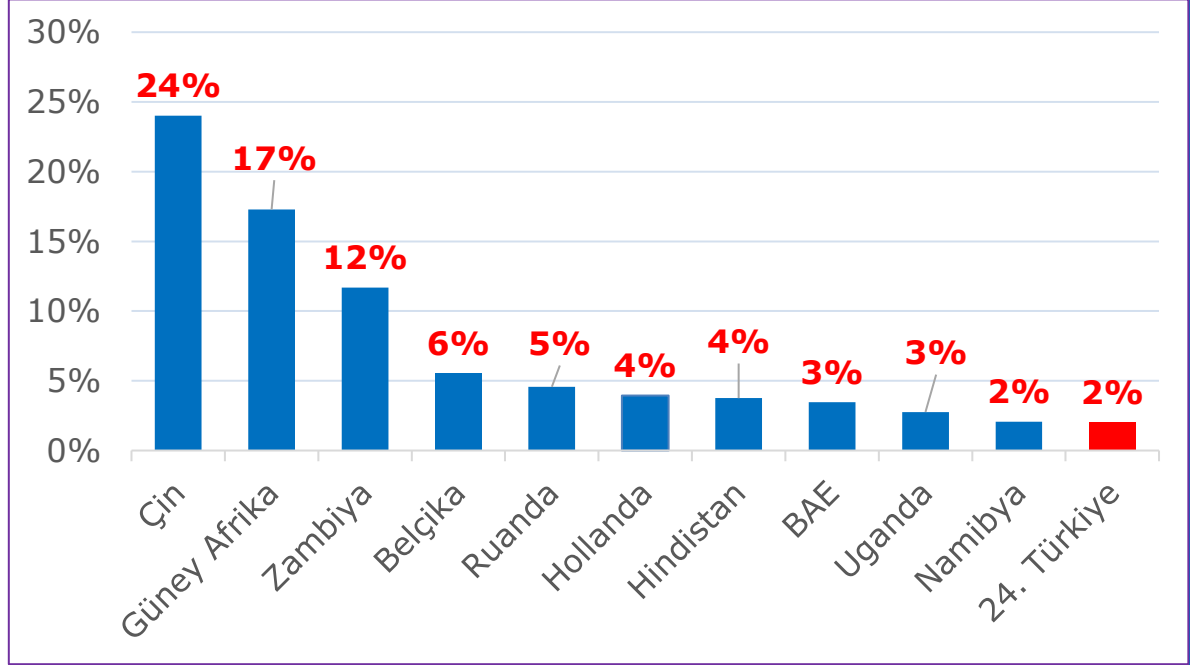
• **Kongo'nun Türkiye'den İthalatı**
(TradeMap, 2012-2018)



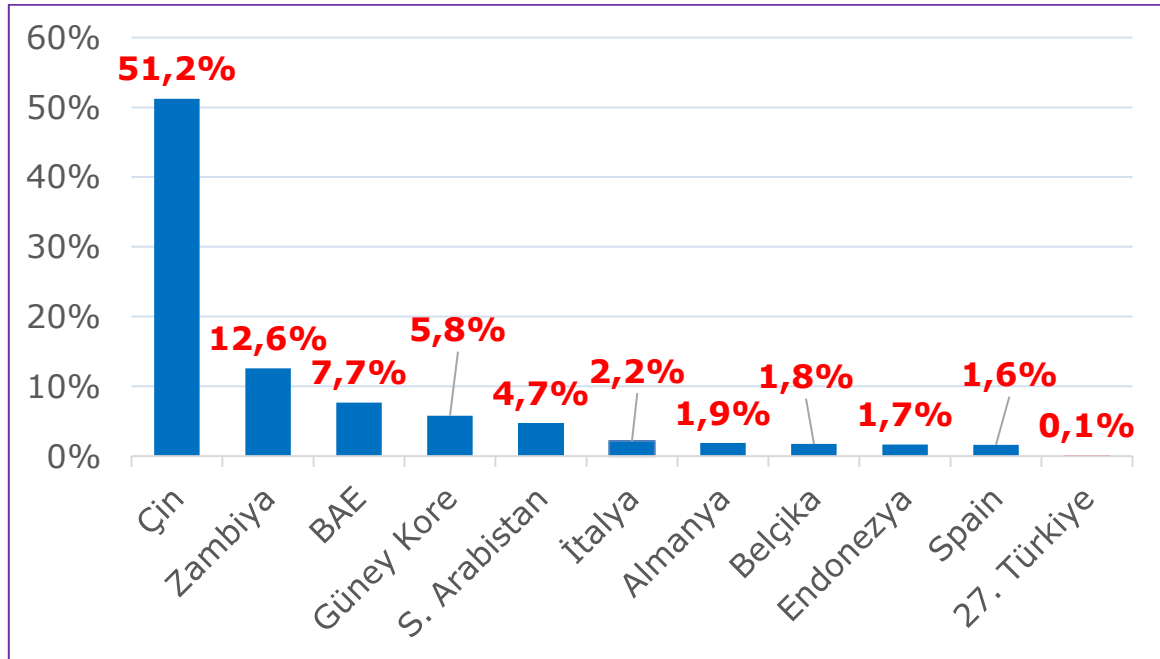
• **Kongo'nun İthalatında Türkiye'nin Payı**
(TradeMap, 2012-2018)



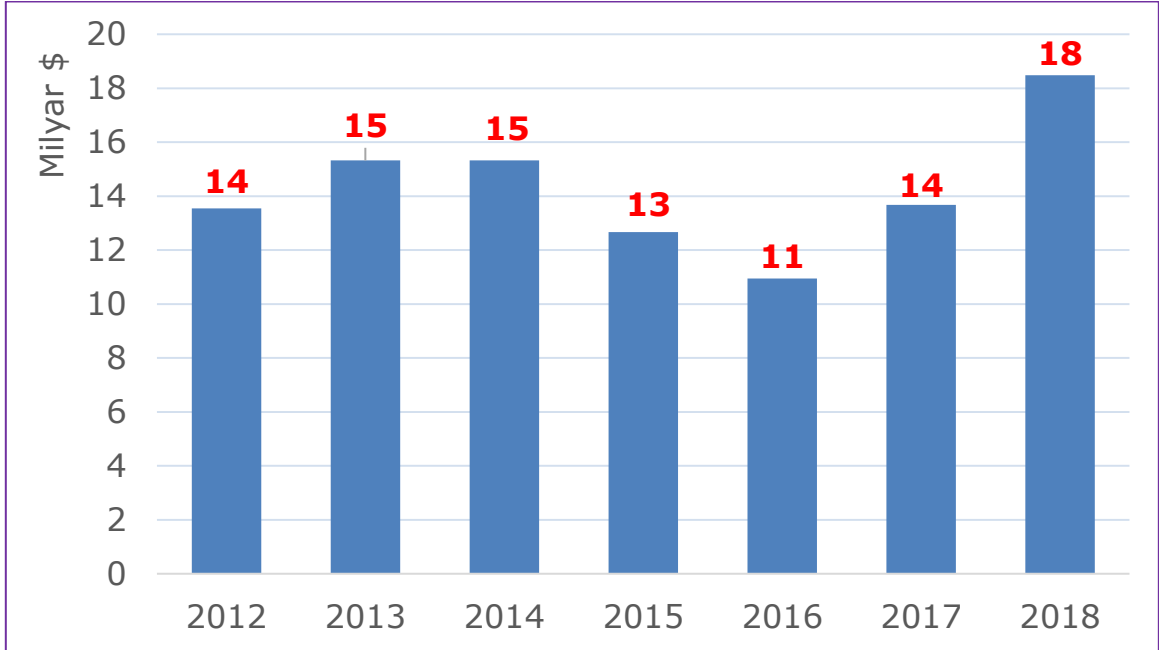
• **Kongo'nun İthalatında Ülkeler**
(TradeMap, 2018)



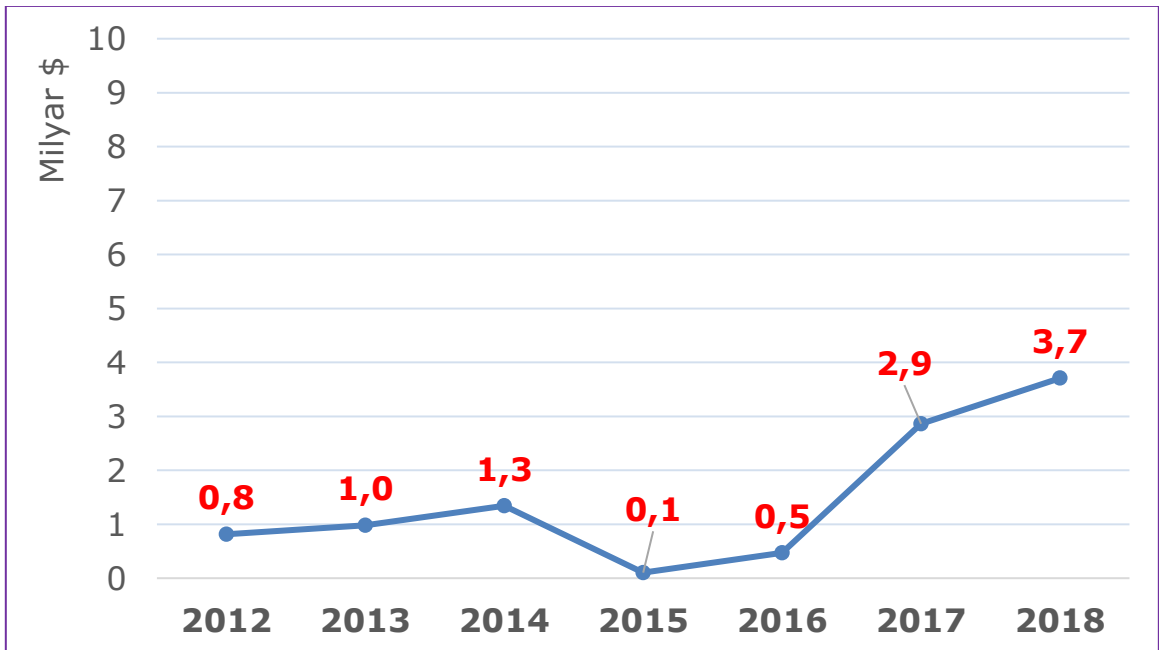
• **Kongo'nun İhracatında Ülkeler**
(TradeMap, 2018)



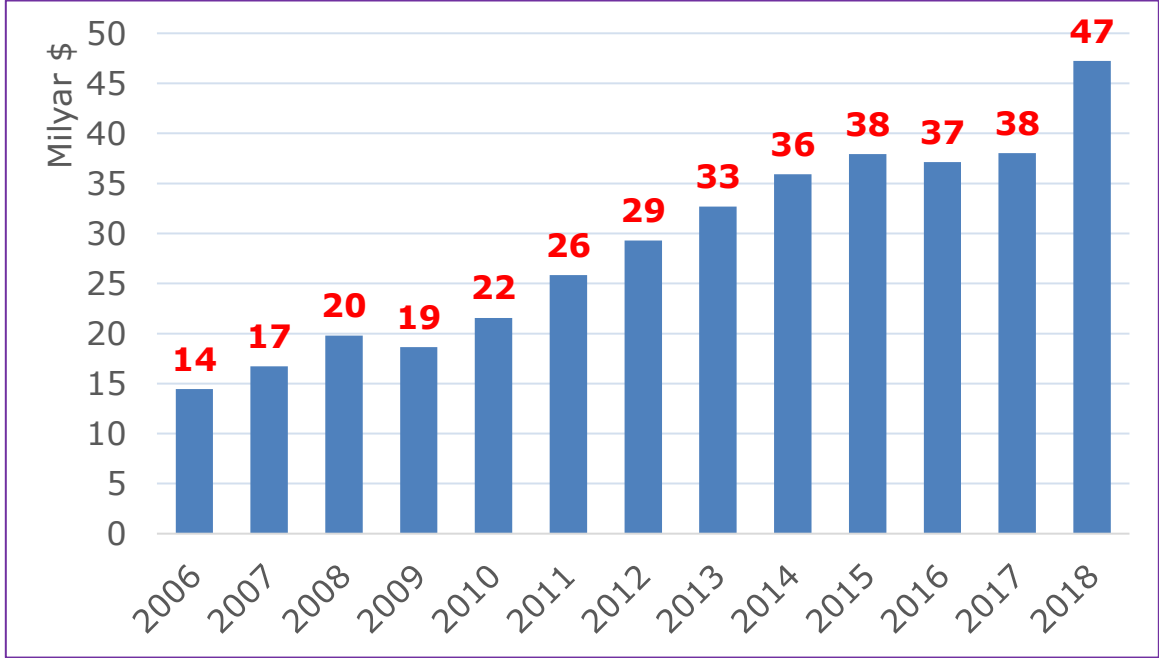
• **Kongo'nun Dış Ticaret Hacmi**
(TradeMap, 2012-2018)



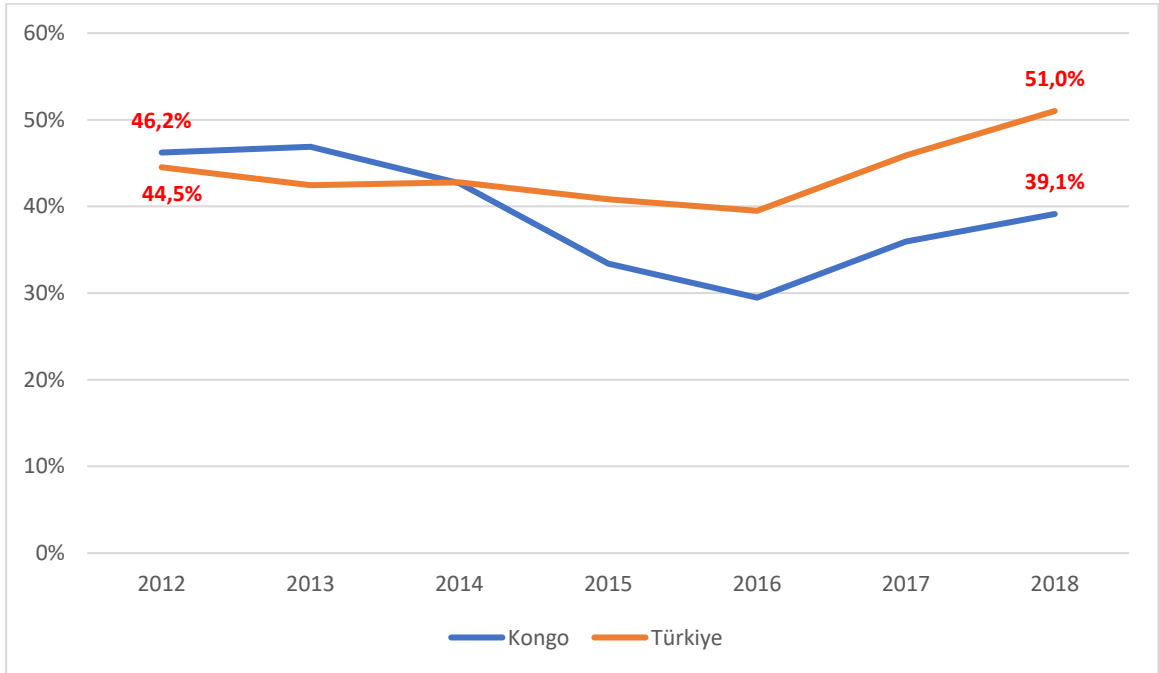
• **Kongo'nun Dış Ticaret Dengesi**
(TradeMap, 2012-2018)



• **Kongo'nun GSYH'si**
(Dünya Bankası, 2006-2019)



• **Kongo'nun Dış Ticaret Hacminin GSYH'ye Oranı – Trade Openness (Türkiye ile karşılaştırma)**
(Dünya Bankası, TradeMap, 2006-2018)



• **Kongo'ya İhracatımızda Sektörler**
(TİM, 2020)

SEKTÖR	2018 (x1000\$)	2019 (x1000\$)	Değişim
Çelik	1.939	1.563	-19%
Çimento Cam Seramik ve Toprak Ürünleri	583	806	38%
Demir ve Demir Dışı Metaller	644	954	48%
Deri ve Deri Mamulleri	219	339	55%
Elektrik Elektronik	3.246	6.486	100%
Halı	63	98	54%
Hazırgiyim ve Konfeksiyon	1.499	3.240	116%
Hububat, Bakliyat, Yağlı Tohumlar ve Mam.	11.356	13.291	17%
İklimlendirme Sanayii	256	460	80%
Kimyevi Maddeler ve Mamulleri	2.552	10.341	305%
Madencilik Ürünleri	730	2.403	229%
Makine ve Aksamları	1.689	3.822	126%
Meyve Sebze Mamulleri	11	31	190%
Mobilya, Kağıt ve Orman Ürünleri	594	1.527	157%
Otomotiv Endüstrisi	236	823	248%
Savunma ve Havacılık Sanayii	137	144	5%
Su Ürünleri ve Hayvansal Mamuller	8.135	8.004	-2%
Tekstil ve Hammaddeleri	239	83	-65%

• **Kongo'nun Dünyadan İthalatında İlk 30 Sırada Yer Alan 6'lı GTİP Kodlu Ürün (Tablo I)**
(TradeMap, 2018)

6'lı GTİP Kodu	Ürün Açıklaması	Kongo'nun Toplam İthalatı	Kongo'nun Türkiye'den İthalatı
'300490	Tedavide/korunmada kullanılmak üzere hazırlanan diğer ilaçlar	299 milyon \$	-
'280700	Sülfürik asit; oleum	198,4 milyon \$	-
'271012	Petrol ve bitümenli yağlardan elde edilen hafif yağlar ve müstahzarları (petrol veya bitümenli yağ oranı \geq %70)	149,8 milyon \$	-
'271019	Diğer yağlar ve müstahzarlar	98,3 milyon \$	-
'250300	Her nevi kükürt (süblime, presipite ve kolloidal kükürt hariç)	94 milyon \$	1,9 milyon \$
'999999	Bilinmeyen/Gizli Ürünler	91 milyon \$	30 bin \$
'870410	Karayolu dışında kullanılan damperler	90,9 milyon \$	-
'871120	Motosiklet; içten yanmalı pistonlu (50cm ³ <silindir hacmi<250cm ³)	89,6 milyon \$	-
'252329	Çimento; portland; diğer	85,6 milyon \$	-
'843149	Ağır iş makinelerinin aksam-parçaları	81,4 milyon \$	6 bin \$
'300220	İnsanlar için kullanılan aşılar	79,9 milyon \$	-
'730890	Demir/çelikten diğer inşaat-aksamı	78,2 milyon \$	208 bin \$
'870423	Dizel/yarı dizel motorlu taşıtlar (taşıma kapasitesi>20 ton)	76,9 milyon \$	-
'100630	Pirinç (yarı/tam olarak değirmenden geçirilmiş pirinç)	70 milyon \$	

• **Kongo'nun Dünyadan İthalatında İlk 30 Sırada Yer Alan 6'lı GTİP Kodlu Ürün (Tablo II)**
(TradeMap, 2018)

6'lı GTİP Kodu	Ürün Açıklaması	Kongo'nun Toplam İthalatı	Kongo'nun Türkiye'den İthalatı
'842952	Kulesi 360 derece dönebilen yükleyiciler	66,9 milyon \$	-
'030355	İstavrit ve derinsu istavriti; dondurulmuş	66,6 milyon \$	-
'847490	Toprak, taş, cevher vb. ayıran, yıkayan vb. makinelerin parçaları	61,6 milyon \$	98 bin \$
'841391	Pompaların aksam-parçaları	59,4 milyon \$	1 bin \$
'170199	Kimyaca saf sakkaroz ve diğer şekerler	58,7 milyon \$	-
'110100	Buğday unu/mahlut unu	58,4 milyon \$	246 bin \$
'630900	Kullanılmış giyim eşyası ve kullanılmış diğer eşya	58,3 milyon \$	-
'151190	Palm yağı ve fraksiyonları; diğer	56,5 milyon \$	-
'020712	Horoz ve tavukların parçalanmamış etler (dondurulmuş)	55,4 milyon \$	7,6 milyon \$
'020714	Horoz ve tavukların parçalanmış et ve sakatatı (dondurulmuş)	51,9 milyon \$	135 bin \$
'340220	Yüzey aktif diğer organik müstahzarlar (perakende)	48,7 milyon \$	16 bin \$
'220299	Alkolsüz içecekler (su, süt, bira ve 20.09 pozisyonundaki meyve ve sebze suları hariç)	45,2 milyon \$	8 bin \$
'271600	Elektrik enerjisi	45 milyon \$	-
'848180	Diğer muslukçu eşyası	42,3 milyon \$	11 bin \$
'210690	Diğer gıda müstahzarları	40,5 milyon \$	70 bin \$
'240220	Tütün içeren sigaralar	40,3 milyon \$	-

• **Kongo'nun Dünyaya İhracatında İlk 30 Sırada Yer Alan 6'lı GTİP Kodlu Ürün (Tablo I)**
(TradeMap, 2018)

6'lı GTİP Kodu	Ürün Açıklaması	Kongo'nun İhracatı
'740311	Rafine bakır-katotlar ve katot parçaları	3,7 milyar \$
'810520	Kobalt matları ve diğer ara ürünü, işlenmemiş kobalt, tozları	3,5 milyar \$
'260300	Bakır cevherleri ve konsantreleri	1,2 milyar \$
'260500	Kobalt cevherleri ve konsantreleri	860,1 milyon \$
'270900	Ham petrol (petrol yağları ve bitümenli minerallerden elde edilen yağlar)	441,9 milyon \$
'740200	Rafine edilmemiş bakır; elektrolitik rafine için bakır anotları	319,8 milyon \$
'710231	Elmaslar (sanayide kullanılmayanlar); işlenmemiş veya basit bir şekilde kesilmiş, yarılmış veya yontulmuş	309,8 milyon \$
'283699	Karbonat; diğerleri	111,7 milyon \$
'710813	Altın (diğer yarı işlenmiş şekilde)	67,6 milyon \$
'260900	Kalay cevherleri ve konsantreleri	61,2 milyon \$
'710221	Elmaslar (sanayide kullanılanlar); işlenmemiş veya basit bir şekilde kesilmiş,yarılmış veya yontulmuş	60 milyon \$
'282200	Kobalt oksitleri ve hidroksitleri (ticari kobalt oksitleri)	57,4 milyon \$
'261590	Niobyum, tantalyum, vanadyum cevherleri ve bunların zenginleştirilmiş cevherleri	41,6 milyon \$
'740400	Bakır hurda ve döküntüler	34,5 milyon \$
'440349	Tropikal diğer ağaçlar; kerestelik tomruk, işlem görmemiş	34 milyon \$

• **Kongo'nun Dünyaya İhracatında İlk 30 Sırada Yer Alan 6'lı GTİP Kodlu Ürün (Tablo II)**
(TradeMap, 2018)

6'lı GTİP Kodu	Ürün Açıklaması	Kongo'nun İhracatı
'999999	Bilinmeyen/Gizli Ürünler	32,9 milyon \$
'180100	Kakao dane ve kırıkları (ham/kavrulmuş, bütün/kırık)	20,7 milyon \$
'090111	Kahve (kafeini alınmamış, kavrulmamış)	18,7 milyon \$
'740100	Bakır matları, çöktürülmüş bakır (tersip bakır)	15,8 milyon \$
'710239	Diğer elmaslar (sanayide kullanılmayan)	13,4 milyon \$
'440727	Uzunlamasına kesilmiş Sapelli; kalın \geq 6mm.	12,5 milyon \$
'121190	Diğer bitki ve bitki kısımları (parfümeride, eczacılıkta vs. kullanılan)	11,8 milyon \$
'230230	Buğdaydan elde edilen kepek, kavuz ve diğer kalıntılar	11,3 milyon \$
'710812	Altın (diğer işlenmemiş şekillerde olanlar, para yerine kullanılmayan)	8,8 milyon \$
'440729	Diğer tropik ağaçlardan kereste; uzunlamasına kesilmiş, uç uca eklenmiş olan, kalın \geq 6mm.	8,5 milyon \$
'440721	Maun (kalınlık \geq 6mm.)	8,3 milyon \$
'440399	Diğer ağaçlar; boya, kreozot veya diğer koruyucularla işlem görmemiş	7 milyon \$
'271019	Diğer yağlar ve müstahzarlar	6,8 milyon \$
'151110	Palm yağı ve fraksiyonları; ham	6,4 milyon \$
'720430	Kalaylı demir/çelik döküntü ve hurdaları	4,9 milyon \$

• **Kongo'nun Türkiye'den İthalatında İlk 30 Sırada Yer Alan 6'lı GTİP Kodlu Ürün (Tablo I)**
(TradeMap, 2018)

6'lı GTİP Kodu	Ürün Açıklaması	Kongo'nun İthalatı
'190219	Makarna; yumurtasız (pişirilmemiş)	7,7 milyon \$
'020712	Horoz ve tavukların parçalanmamış etler (dondurulmuş)	7,6 milyon \$
'940690	Prefabrik yapılar (ahşap olanlar hariç)	7,6 milyon \$
'250300	Her nevi kükürt (süblime, presipite ve koloidal kükürt hariç)	2,4 milyon \$
'854449	Diğer elektrik iletkenleri (gerilimi=<80 V. için)	2,4 milyon \$
'210210	Canlı mayalar	1,9 milyon \$
'850423	Sıvı dielektrik transformatörleri;gücü>10000 kVA	1,8 milyon \$
'190531	Tatlı bisküviler	1,7 milyon \$
'843780	Hububat; baklagilin öğütülmesi, işlenmesi için makine; cihazlar	1,7 milyon \$
'392330	Plastikten damacana, şişe, matara vb eşya	896 bin \$
'190532	Waffle ve gofretler	780 bin \$
'731100	Demir/çelikten sıkıştırılmış/sıvılaştırılmış gaz için kaplar	544 bin \$
'902820	Sıvı sayaçları	524 bin \$
'610910	Tişört, fanila, atlet, kaşkorse vb. giyim eşyası; pamuktan (örme veya kroşe)	510 bin \$
'380891	Haşarat öldürücüler	481 bin \$

• **Kongo'nun Türkiye'den İthalatında İlk 30 Sırada Yer Alan 6'lı GTİP Kodlu Ürün (Tablo II)**
(TradeMap, 2018)

6'lı GTİP Kodu	Ürün Açıklaması	Kongo'nun İthalatı
'854460	Diğer elektrik iletkenleri (1000 voltun üstünde devreler için)	448 bin \$
'847420	Metal cevherlerini kırma/öğütmeye mahsus makineler	410 bin \$
'940360	Diğer ahşap mobilyalar	375 bin \$
'845611	Maddelerin aşındırılarak işlenmesine mahsus lazer ile çalışan makineler	349 bin \$
'851660	Diğer elektrikli fırınlar, ocaklar, ızgaralar vb.	332 bin \$
'180690	Diğer çikolata, kakao içeren gıda müstahzarları	326 bin \$
'871631	Tanker römork ve yarı römorklar	325 bin \$
'848079	Kauçuk/plastik maddeler için diğer kalıplar	299 bin \$
'732690	Demir/çelikten diğer eşya	295 bin \$
'151219	Ayçiçeği tohumu yağları (diğer)	293 bin \$
'940540	Diğer elektrik lambaları, aydınlatma cihazları	284 bin \$
'730890	Demir/çelikten diğer inşaat-aksamı	275 bin \$
'940161	Ahşap iskeletli oturmaya mahsus içleri doldurulmuş, kaplanmış diğer mobilyalar	255 bin \$
'620342	Erkek/erkek çocuk için kısa pantolon, şort vs. pamuktan	239 bin \$
'846221	Sayısal kontrollü kavisleme, katlama, düzeltme/yassılaştırma tezgahı.	225 bin \$

• **Kongo Pazarında En Yüksek Pazar Payına Sahip Olduğumuz Ürünler (Tablo – 1)**
(TradeMap, 2018, "Kongo'nun Türkiye'den ve Dünya'dan İthalatı > 50 Bin \$")

6'lı GTİP Kodu	Ürün Açıklaması	Kongo'nun Türkiye'den İthalatı	Kongo'nun Dünyadan İthalatı	Pazar Payımız
'540834	Diğer dokunmuş mensucat; baskılı	66 bin \$	66 bin \$	100%
'610610	Kadın/kız çocuk için pamuktan bluz, gömlek, gömlek-bluz (örme veya kroşe)	52 bin \$	59 bin \$	88%
'190219	Makarna; yumurtasız (pişirilmemiş)	7,6 milyon \$	8,8 milyon \$	87%
'110311	Bulgur ve irmik; buğdaydan	148 bin \$	180 bin \$	82%
'847740	Vakumlu döküm makineleri ve ısıtarak şekil veren diğer makineler	102 bin \$	168 bin \$	61%
'841790	Elektriksiz sanayi, laboratuvar fırınlarının aksam, parçaları	275 bin \$	701 bin \$	39%
'940560	Reklam lambaları, ışıklı tabelalar, ışıklı isim plakaları vb.	222 bin \$	577 bin \$	38%
'610442	Kadın/kız çocuk için elbise; pamuktan (örme veya kroşe)	71 bin \$	212 bin \$	33%
'283322	Alüminyum sülfat	312 bin \$	1,1 milyon \$	29%
'190532	Waffle ve gofretler	299 bin \$	1 milyon \$	29%

• **Kongo Pazarında En Yüksek Pazar Payına Sahip Olduğumuz Ürünler (Tablo – 2)**
(TradeMap, 2018, "Kongo'nun Türkiye'den ve Dünya'dan İthalatı > 50 Bin \$")

6'lı GTİP Kodu	Ürün Açıklaması	Kongo'nun Türkiye'den İthalatı	Kongo'nun Dünyadan İthalatı	Pazar Payımız
'732111	Demir/çelikten yemek pişirme cihazları (gaz yakıtlı/hem gaz hem diğer yakıtlı)	156 bin \$	551 bin \$	28%
'381239	Oksidasyonu önleyici müstah.ve kauçuk veya plastikleri dayanıklı hale getirmede kullanılan diğer stabilizatör bileşikler	54 bin \$	196 bin \$	28%
'380891	Haşarat öldürücüler	857 bin \$	3,2 milyon \$	27%
'680790	Asfalttan/benzeri maddeden eşya (diğer)	125 bin \$	517 bin \$	24%
'843780	Hububat; baklagilin öğütülmesi, işlenmesi için makine; cihazlar	546 bin \$	2,5 milyon \$	22%
'640359	Ayakkabı; diğer tabanı kösele, yüzü deri	58 bin \$	319 bin \$	18%
'870193	Traktörler (8709 pozisyonuna giren traktörler hariç); 37 kW < motor gücü <= 75 kW	73 bin \$	430 bin \$	17%
'210210	Canlı mayalar	1,3 milyon \$	8,6 milyon \$	15%
'180690	Diğer çikolata, kakao içeren gıda müstahzarları	526 bin \$	3,6 milyon \$	14%
'020712	Horoz ve tavukların parçalanmamış etler (dondurulmuş)	7,6 milyon \$	55,4 milyon \$	14%

• **Kongo Pazarında Pazar Payımızın Olmadığı Ürünler (Tablo 1)**

(TradeMap, 2018, "Kongo'nun Dünyadan ithalatı & Türkiye'nin dünyaya ihracatı > 10 milyon \$")

6'lı GTİP Kodu	Ürün Açıklaması	Kongo'nun Dünyadan İthalatı	Türkiye'nin Dünyaya İhracatı	Kongo'nun Türkiye'den İthalatı
'300490	Tedavide/korunmada kullanılmak üzere hazırlanan diğer ilaçlar	299 milyon \$	590,3 milyon \$	-
'280700	Sülfürik asit; oleum	198,4 milyon \$	14,7 milyon \$	-
'271012	Petrol ve bitümenli yağlardan elde edilen hafif yağlar ve müstahzarları (petrol veya bitümenli yağ oranı \geq %70)	149,8 milyon \$	1,9 milyar \$	-
'271019	Diğer yağlar ve müstahzarlar	98,3 milyon \$	1,8 milyar \$	-
'252329	Çimento; portland; diğer	85,6 milyon \$	265,2 milyon \$	-
'870423	Dizel/yarı dizel motorlu taşıtlar (taşıma kapasitesi > 20 ton)	76,9 milyon \$	88,5 milyon \$	-
'100630	Pirinç (yarı/tam olarak değirmenden geçirilmiş pirinç)	70 milyon \$	26,8 milyon \$	-
'842952	Kulesi 360 derece dönebilen yükleyiciler	66,9 milyon \$	134,4 milyon \$	-
'170199	Kimyaca saf sakkaroz ve diğer şekerler	58,7 milyon \$	24,1 milyon \$	-
'271600	Elektrik enerjisi	45 milyon \$	99,6 milyon \$	-

• **Kongo Pazarında Pazar Payımızın Olmadığı Ürünler (Tablo 2)**

(TradeMap, 2018, "Kongo'nun Dünyadan ithalatı & Türkiye'nin dünyaya ihracatı > 10 milyon \$")

6'lı GTİP Kodu	Ürün Açıklaması	Kongo'nun Dünyadan İthalatı	Türkiye'nin Dünyaya İhracatı	Kongo'nun Türkiye'den İthalatı
'240220	Tütün içeren sigaralar	40,3 milyon \$	468,8 milyon \$	-
'851712	Hücresel ağlar için veya diğer kablosuz ağlar için telefonlar	35,8 milyon \$	33,4 milyon \$	-
'520852	Pamuk men (düz dokuma; m2>100gr, pamuk=>%85) baskılı	34,5 milyon \$	33 milyon \$	-
'382499	Kimya sanayii veya kimya sanayiine bağlı sanayilerde kullanılan diğer kimyasal ürünler ve müstahzarlar	33,2 milyon \$	166,7 milyon \$	-
'870323	Motorlu taşıt; kıvılcım ateşlemeli (1500cm3<silindir=<3000 cm3)	32,9 milyon \$	1,2 milyar \$	-
'283210	Sülfidler; sodyum	31,5 milyon \$	18 milyon \$	-
'251990	Erimiş, yanmış, sinterlenmiş manyezi	31,1 milyon \$	128,1 milyon \$	-
'390210	Polipropilen (ilk şekilde)	29,5 milyon \$	24,3 milyon \$	-
'401180	Kauçuktan yeni dış lastikler; yapı, madencilik veya sanayi elleçleme taşıtları ve makinelerinde kullanılan	27,5 milyon \$	29,2 milyon \$	-
'843143	Delme/sondaj makinelerinin aksam, parçaları	27,5 milyon \$	21,8 milyon \$	-

• **Kongo’da Pazar Payımızı Kaybettiğimiz Tüm Ürünler**

(TradeMap, 2017-2018, "Kongo’nun 2018’de Dünyadan ithalatı > 1 milyon \$ & Kongo’nun 2017’de Türkiye’den İthalatı >10 bin \$")

6’lı GTİP Kodu	Ürün Açıklaması	Kongo’nun Türkiye’den İthalatı 2017	Kongo’nun Dünyadan İthalatı 2017	Kongo’nun Türkiye’den İthalatı 2018	Kongo’nun Dünyadan İthalatı 2018
'271019	Diğer yağlar ve müstahzarlar	57 bin \$	98,1 milyon \$	-	98,3 milyon \$
'160100	Etten, sakatattan/kandan yapılmış sosisler vb. ürünler	25 bin \$	4,5 milyon \$	-	4,1 milyon \$
'220210	Sular (tatlandırıcı, lezzetlendirilmiş) alkolsüz diğer içecekler (meyve suyu hariç)	12 bin \$	14,5 milyon \$	-	8,3 milyon \$
'842959	Diğer küreyici, yükleyici, ekskavatörler	54 bin \$	8,7 milyon \$	-	7,9 milyon \$
'400942	Boru/hortum; vulkanize kauçuktan; (diğer maddeler takviyeli) donanımlı	15 bin \$	1,9 milyon \$	-	1,8 milyon \$
'401120	Otobüs-kamyon dış lastiği; yeni	123 bin \$	15,3 milyon \$	-	18,8 milyon \$
'680291	Mermer, traverten ve su mermeri (işlenmiş/yontulmamış)	12 bin \$	1,9 milyon \$	-	12,1 milyon \$
'841850	Vitrin, tezgah vb. tipi soğutucu-dondurucular	12 bin \$	12,2 milyon \$	-	10,8 milyon \$

• **Kongo'ya İhracatımızın Değer Olarak En Çok Arttığı Ürünler**
 (TradeMap, 2018, "Kongo'nun 2018'de Türkiye'den ithalatı > 100 bin \$")

6'lı GTİP Kodu	Ürün Açıklaması	Kongo'nun Türkiye'den İthalatı 2017	Kongo'nun Türkiye'den İthalatı 2018	Pazar Kazancı
'190219	Makarna; yumurtasız (pişirilmemiş)	4,1 milyon \$	7,6 milyon \$	3,6 milyon \$
'250300	Her nevi kükürt (süblime, presipite ve koloidal kükürt hariç)	587 bin \$	1,9 milyon \$	1,3 milyon \$
'730820	Demir/çelikten kuleler ve pylonlar	-	1 milyon \$	1 milyon \$
'843780	Hububat; baklagilin öğütülmesi, işlenmesi için makine; cihazlar	-	546 bin \$	546 bin \$
'854449	Diğer elektrik iletkenleri (gerilimi=<80 V. için)	1,2 milyon \$	1,7 milyon \$	534 bin \$
'630533	Ambalaj için polietilen ve polipropilen şeritlerden, vb.den torba ve çuval	-	337 bin \$	337 bin \$
'854460	Diğer elektrik iletkenleri (1000 voltun üstünde devreler için)	169 bin \$	496 bin \$	327 bin \$
'283322	Aluminyum sülfat	-	312 bin \$	312 bin \$
'190531	Tatlı bisküviler	622 bin \$	930 bin \$	308 bin \$
'380891	Haşarat öldürücüler	557bin \$	857 bin \$	300 bin \$

• **Kongo'ya İhracatımızın Değer Olarak Azaldığı Tüm Ürünler**
(TradeMap, 2018, "Kongo'nun 2018'de Türkiye'den ithalatı > 100 bin \$")

6'lı GTİP Kodu	Ürün Açıklaması	Kongo'nun Türkiye'den İthalatı 2017	Kongo'nun Türkiye'den İthalatı 2018	Pazar Kaybı
'020712	Horoz ve tavukların parçalanmamış etler (dondurulmuş)	10,1 milyon \$	7,6 milyon \$	-2,5 milyon \$
'210210	Canlı mayalar	1,7 milyon \$	1,3 milyon \$	-433 bin \$
'350790	Diğer enzimler, müstahzar enzimler	547 bin \$	221 bin \$	-326 bin \$
'151219	Ayçiçeği tohumu yağları (diğer)	338 bin \$	126 bin \$	-212 bin \$
'851660	Diğer elektrikli fırınlar, ocaklar, ızgaralar vb.	265 bin \$	241 bin \$	-24 bin \$