

AZERBAYCAN ÜLKE BİLGİ NOTU

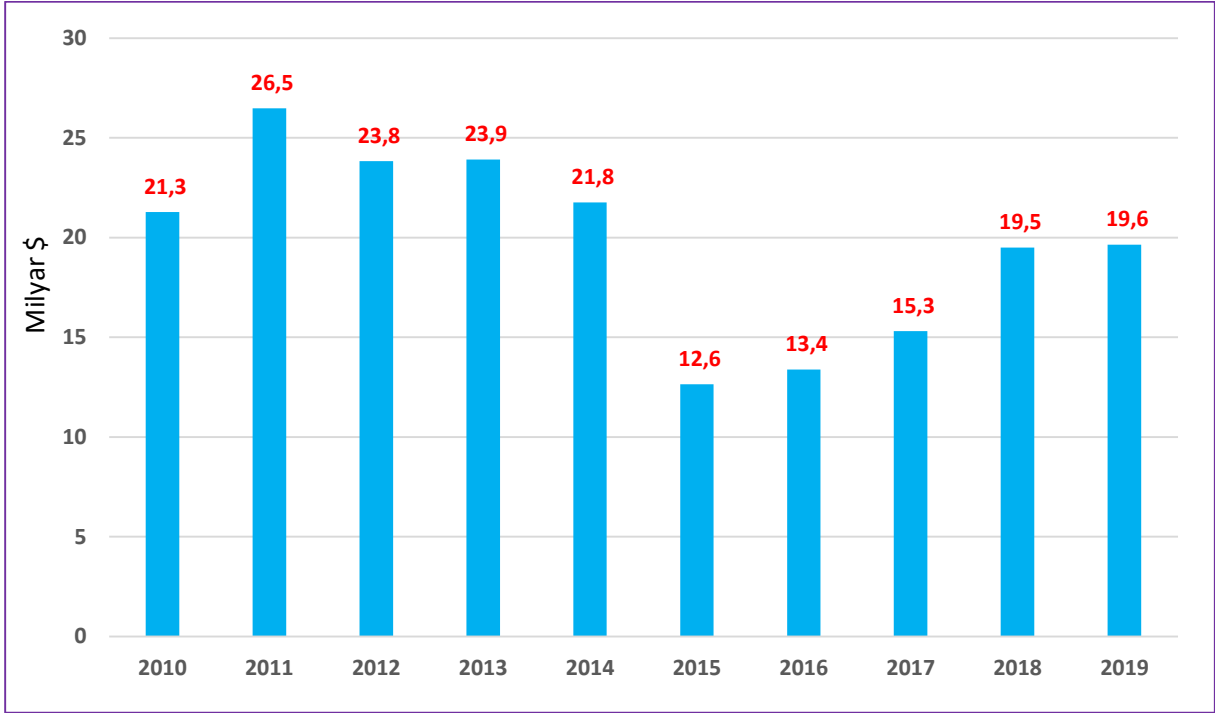


Ekonomik Araştırmalar Şubesi
(Ekim 2020)

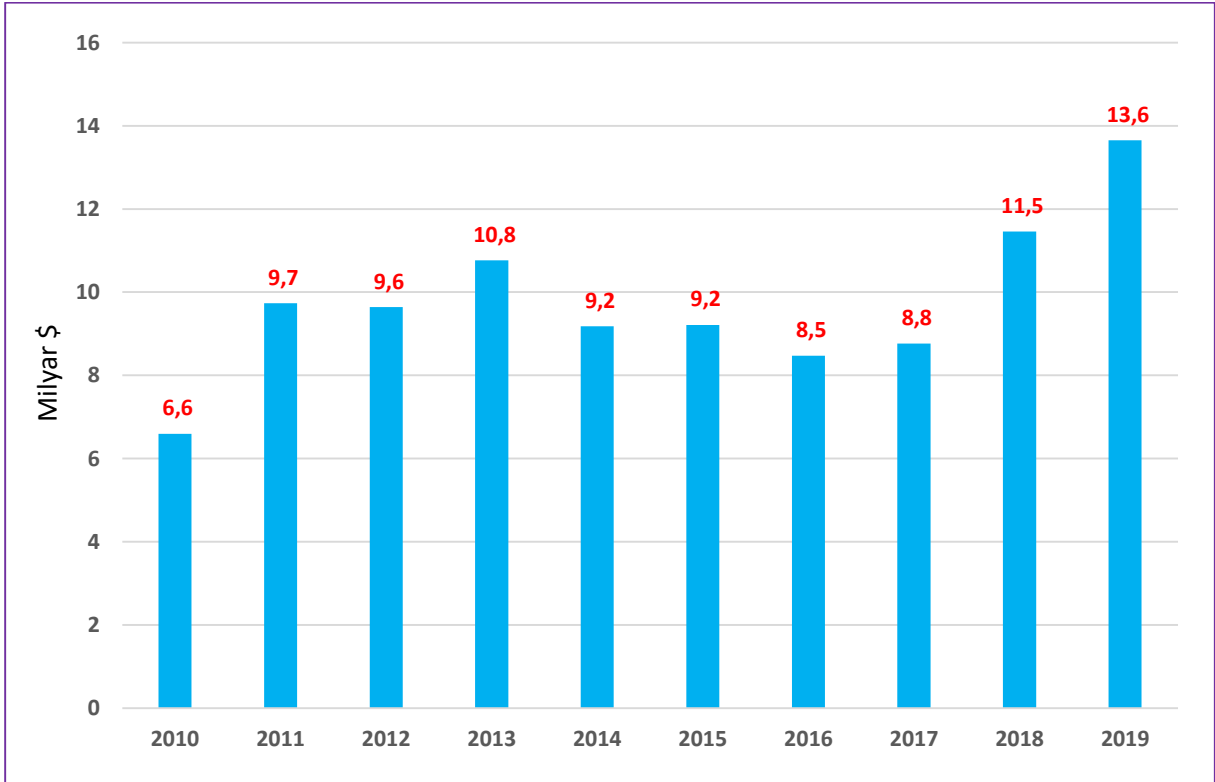
Resmi Adı	Azerbaycan Cumhuriyeti
Nüfus	10 milyon
Yüzölçümü	86.600 km ²
Dil	Azerbaycan Türkçesi (Azerice)
Başkent	Bakü
Para Birimi	Manat
Yönetim Şekli	Cumhuriyet (Başkanlık Sistemi)
Cumhurbaşkanı	İlham Aliyev
GSYİH	48 milyar \$ (2019)
KİŞİ BAŞINA GSYİH	4.480 \$ (2019)
GSYİH BÜYÜME HIZI	2,2 % (2019)
ENFLASYON ORANI	- 0,2 % (2019)
İŞSİZLİK ORANI	6 % (2019)
TOPLAM İHRACAT	19,6 milyar \$
TOPLAM İTHALAT	13,6 milyar \$
AZERBAYCAN'IN TÜRKİYE'DEN İTHALATI	1,6 milyar \$
AZERBAYCAN'IN TÜRKİYE'YE İHRACATI	2,9 milyar \$

AZERBAJCAN'IN DIŐ TİCARET VERİLERİ

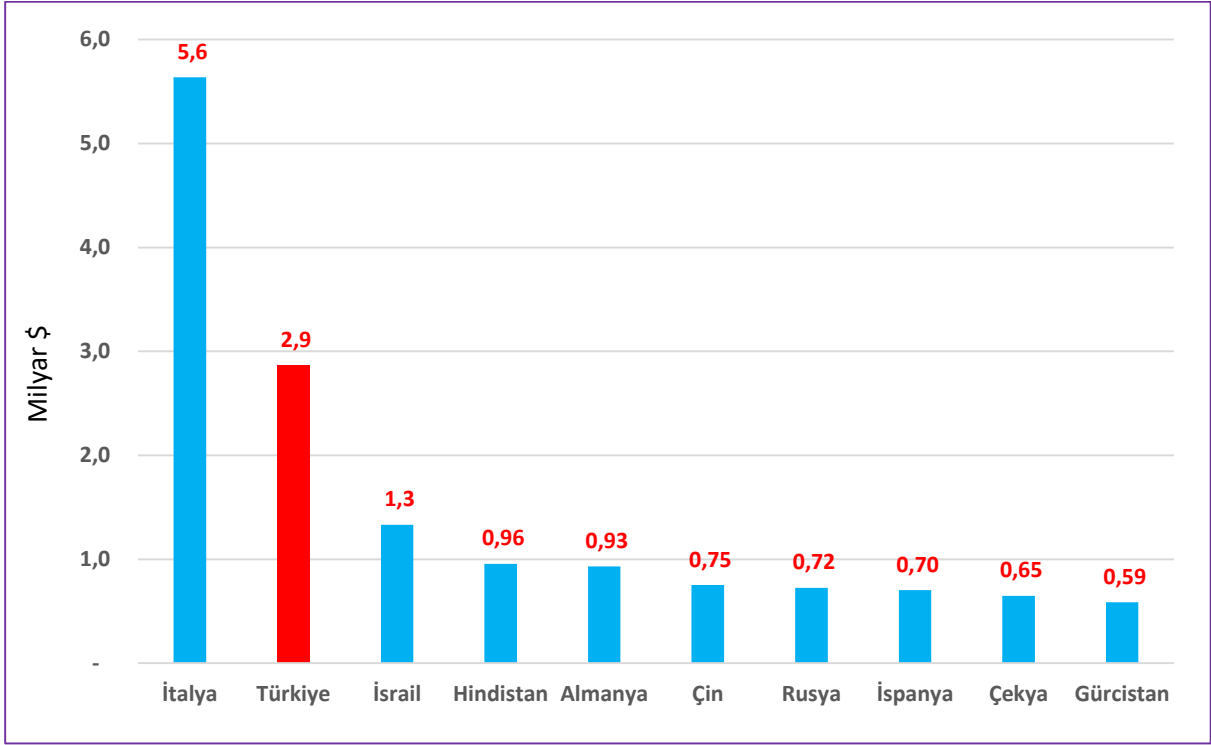
• **Azerbaycan'ın Dünyaya İhracatı**
(TradeMap, 2010-2019)



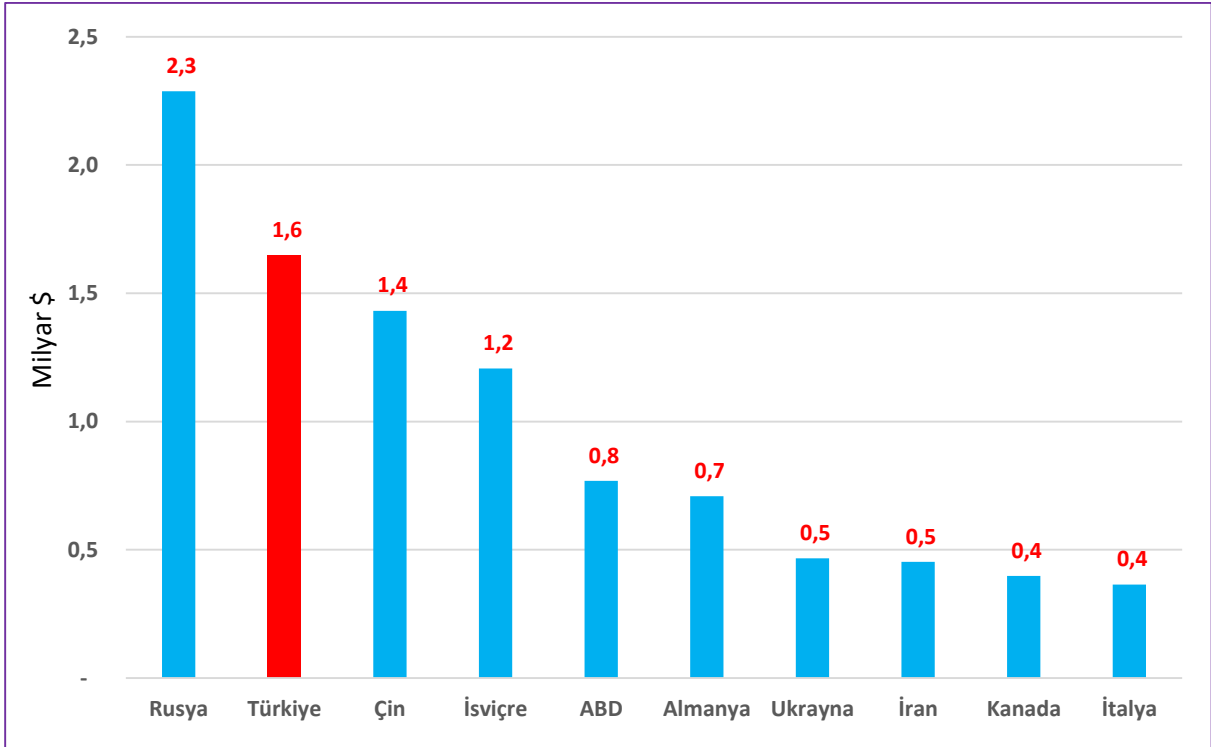
• **Azerbaycan'ın Dünyadan İthalatı**
(TradeMap, 2010-2019)



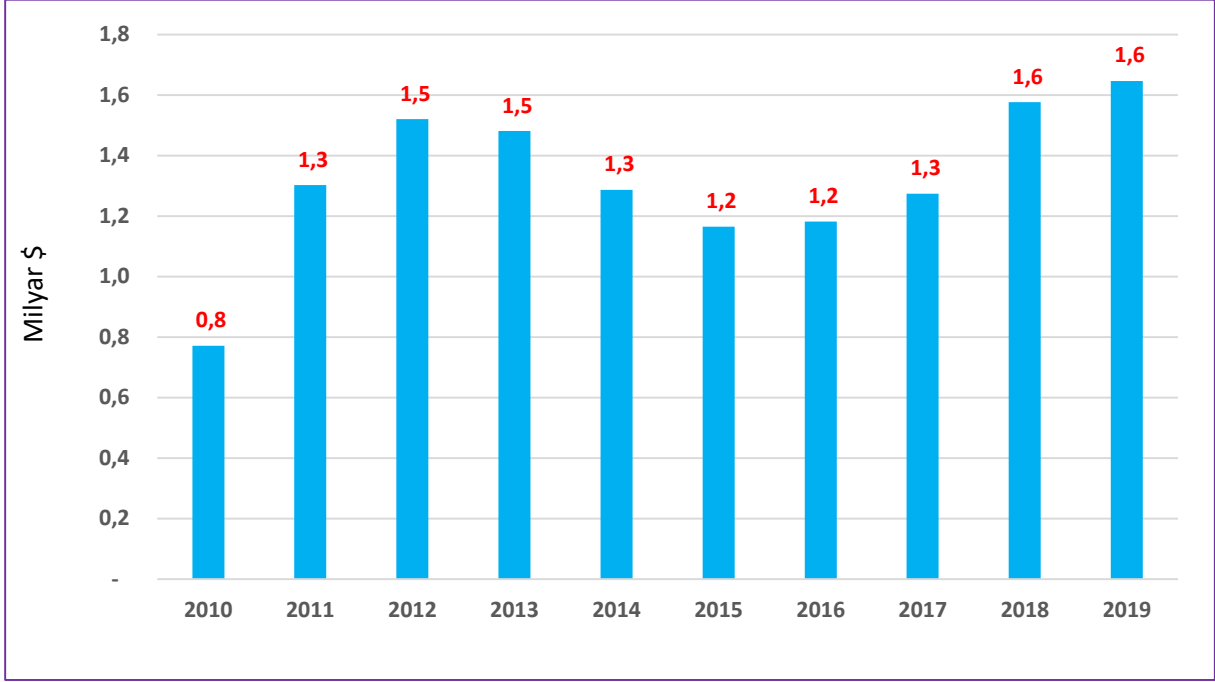
• **Azerbaycan'ın İhracatında Ülkeler**
(TradeMap, 2019)



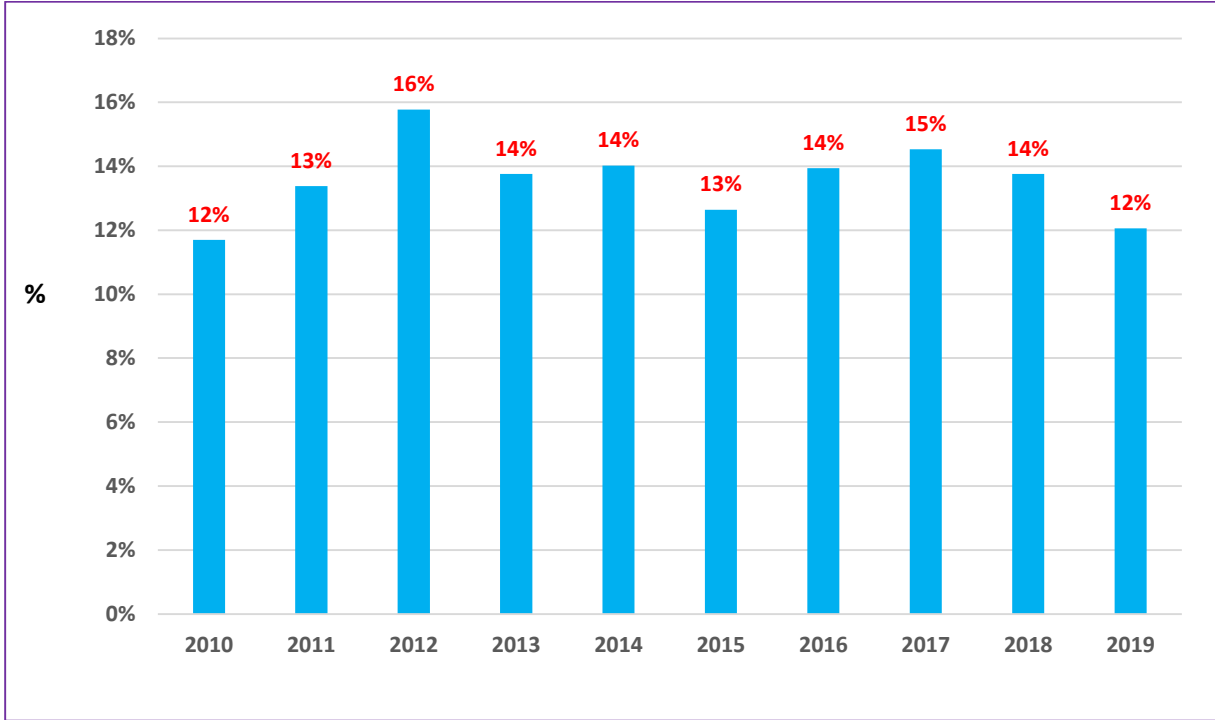
• **Azerbaycan'ın İthalatında Ülkeler**
(TradeMap, 2019)



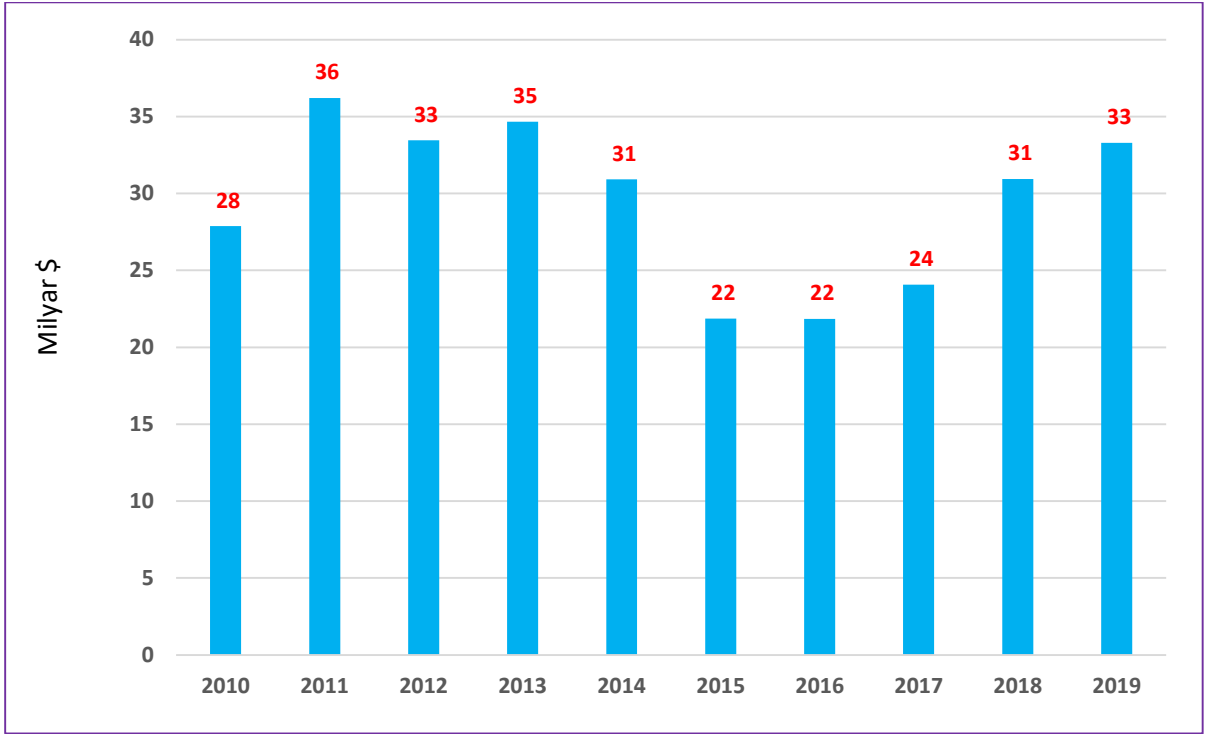
• **Azerbaycan'ın Türkiye'den İthalatı**
(TradeMap, 2010-2019)



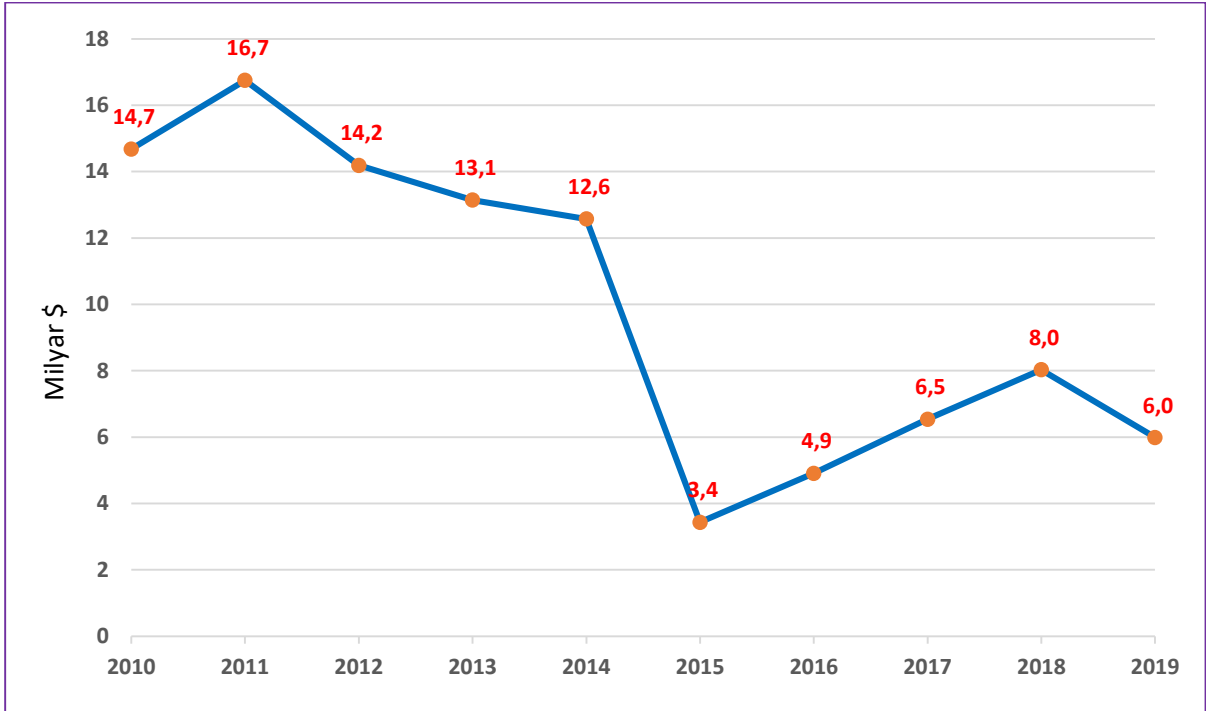
• **Azerbaycan'ın İthalatında Türkiye'nin Payı**
(TradeMap, 2010-2019)



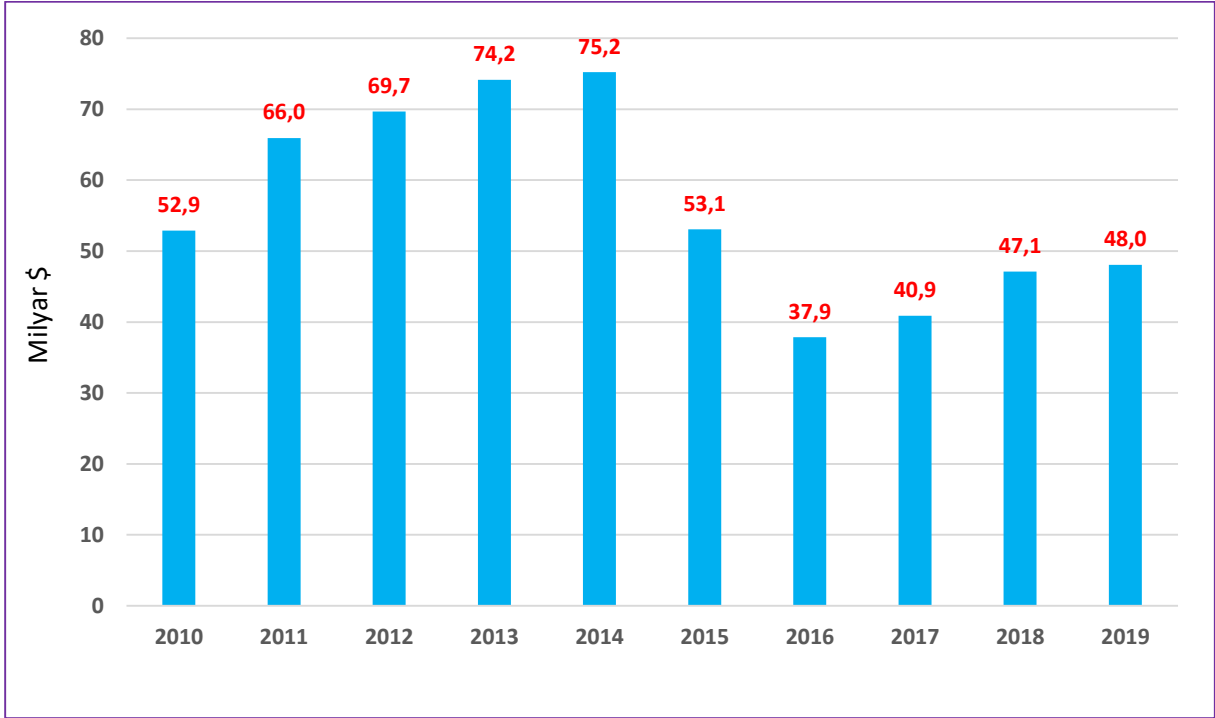
• **Azerbaycan'ın Dış Ticaret Hacmi**
(TradeMap, 2010-2019)



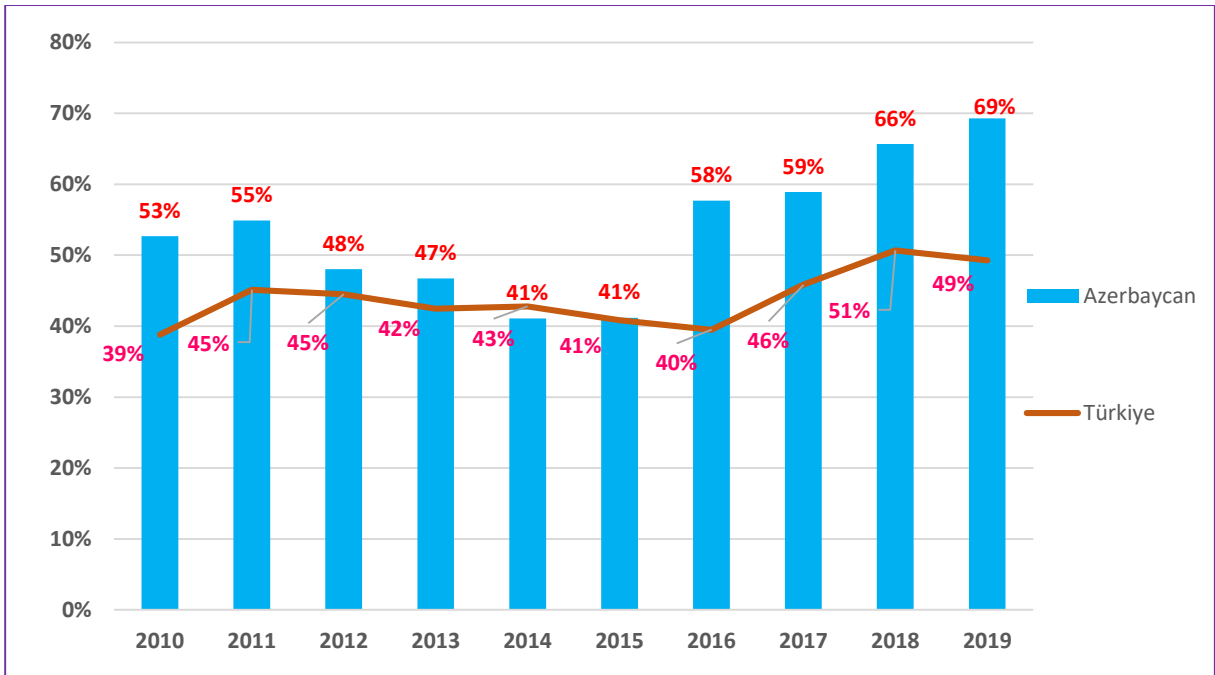
• **Azerbaycan'ın Dış Ticaret Dengesi**
(TradeMap, 2010-2019)



• **Azerbaycan'ın GSYH'si**
(Dünya Bankası, 2010-2020)



• **Azerbaycan'ın Dış Ticaret Hacminin GSYH'ye Oranı – Trade Openness (Türkiye ile karşılaştırma)**
(Dünya Bankası, TradeMap, 2010-2019)



• **Azerbaycan'ın Dünyaya İhracatında İlk 30 GTİP (Tablo I)**
(TradeMap, 2019)

6'lı GTİP Kodu	Ürün Açıklaması	Azerbaycan'ın İhracatı
'270900	Ham petrol (petrol yağları ve bitümenli minerallerden elde edilen yağlar)	14,8 milyar \$
'271121	Doğal gaz (gaz halinde)	2,4 milyar \$
'271019	Diğer yağlar ve müstahzarlar	462,8 milyon \$
'070200	Domates (taze/soğutulmuş)	189,3 milyon \$
'710812	Altın (diğer işlenmemiş şekillerde olanlar, para yerine kullanılmayan)	172,4 milyon \$
'080222	Fındık (kabuksuz)	124,2 milyon \$
'520100	Pamuk (kardesiz, taranmamış)	122,4 milyon \$
'081070	Persimmon (Trabzon hurması) (taze)	104,7 milyon \$
'271600	Elektrik enerjisi	76,8 milyon \$
'390210	Polipropilen (ilk şekilde)	65,7 milyon \$
'290511	Metanol (metil alkol)	64,6 milyon \$
'390110	Özgül kütlesi < 0,94 olan polietilen	64,0 milyon \$
'760110	İşlenmemiş alaşımsız alüminyum	59,7 milyon \$
'080929	Kiraz (taze)	42,2 milyon \$
'270799	Yüksek sıcaklıkta taşkömürü katranının damıtılmasından elde yağlar ve diğer ürünler	42,1 milyon \$

• **Azerbaycan'ın Dünyaya İhracatında İlk 30 GTİP (Tablo II)**
(TradeMap, 2019)

6'lı GTİP Kodu	Ürün Açıklaması	Azerbaycan'ın İhracatı
'080810	Elma (taze)	40,1 milyon \$
'391190	Polisülfürler, polisülfonlar vb (ilk şekilde)	28,7 milyon \$
'760612	Aluminyum alaşımından plaka, levha; dikdörtgen, kalınlık>0, 2mm	27,0 milyon \$
'081090	Diğer meyveler (taze)	26,8 milyon \$
'170199	Kimyaca saf sakkaroz ve diğer şekerler	26,8 milyon \$
'070190	Patates; diğerleri (taze/soğutulmuş)	26,8 milyon \$
'760120	İşlenmemiş aluminyum alaşımları	25,0 milyon \$
'271311	Petrol koku (kalsine edilmemiş)	22,6 milyon \$
'260300	Bakır cevherleri ve konsantreleri	20,7 milyon \$
'310210	Üre	18,2 milyon \$
'721499	Diğer demir/çelik çubuklar (diğer)	17,8 milyon \$
'252310	Çimento; klinker	16,4 milyon \$
'760611	Alaşımsız aluminyum plaka, levha;dikdörtgen, kalınlık>0, 2mm	15,6 milyon \$
'630532	Dökme maddeler için sentetik veya suni maddelerden esnek mahfazalar	14,3 milyon \$
'220820	Üzüm şarabı-alkol derecesi % 80'den az, tağyir edilmemiş	13,7 milyon \$

• **Azerbaycan'ın Dünyadan İthalatında İlk 30 GTİP (Tablo I)**
(TradeMap, 2019)

6'lı GTİP Kodu	Ürün Açıklaması	Azerbaycan'ın İthalatı
'710813	Altın (diğer yarı işlenmiş şekilde)	2,1 milyar \$
'100199	Buğday (makarnalık durum buğdayı hariç) ve mahlut; tohumluk olmayan	323,9 milyon \$
'870323	Motorlu taşıt; kıvılcım ateşlemeli (1500cm ³ <silindir=<3000 cm ³)	281,1 milyon \$
'271019	Diğer yağlar ve müstahzarlar	225,5 milyon \$
'271121	Doğal gaz (gaz halinde)	225,4 milyon \$
'300490	Tedavide/korunmada kullanılmak üzere hazırlanan diğer ilaçlar	214,8 milyon \$
'270900	Ham petrol (petrol yağları ve bitümenli minerallerden elde edilen yağlar)	191,3 milyon \$
'271012	Petrol ve bitümenli yağlardan elde edilen hafif yağlar ve müstahzarları (petrol veya bitümenli yağ oranı >=%70)	170,8 milyon \$
'851712	Hücresel ağlar için veya diğer kablosuz ağlar için telefonlar	161,8 milyon \$
'281820	Aluminyum oksit (suni korendon hariç)	106,3 milyon \$
'860110	Elektrik enerjisini dışarıdan alan lokomotifler	101,5 milyon \$
'860310	Elektrik enerjisini dışarıdan alan demiryolu ve tramvay vagonları	101,1 milyon \$
'730890	Demir/çelikten diğer inşaat-aksamı	101,0 milyon \$
'440711	Çam ağacından kereste; kalınlık>6 mm	85,1 milyon \$
'730419	Gaz/petrol boru hatlarında kullanılan diğer ince ve kalın boru	79,9 milyon \$

• **Azerbaycan'ın Dünyadan İthalatında İlk 30 GTİP (Tablo II)**
(TradeMap, 2019)

6'lı GTİP Kodu	Ürün Açıklaması	Azerbaycan'ın İthalatı
'170114	Diğer kamış şekeri	77,7 milyon \$
'240220	Tütün içeren sigaralar	70,8 milyon \$
'848180	Diğer muslukçu eşyası	70,7 milyon \$
'730429	Gaz/petrol sondajında, mahfaza/üretiminde kullanılan diğer borular	69,5 milyon \$
'852872	Televizyon; diğerleri, renkli olanlar	68,5 milyon \$
'870324	Motorlu taşıt; kıvılcım ateşlemeli (3000cm ³ <silindir hacmi)	67,4 milyon \$
'851762	Ses, görüntü/diğer bilgileri almaya, çevirmeye, vermeye/yeniden oluşturmak için makina	66,5 milyon \$
'870322	Motorlu taşıt; kıvılcım ateşlemeli (1000cm ³ <silindir=<1500 cm ³)	64,2 milyon \$
'854519	Diğer kömür elektrotlar	63,4 milyon \$
'843143	Delme/sondaj makinelerinin aksam, parçaları	62,2 milyon \$
'040510	Tereyağı	61,7 milyon \$
'721049	Demir veya alaşımsız çelikten yassı hadde mamulleri (genişlik=>600mm, oluklu hariç, başka usulle çinko ile kaplanmış)	57,8 milyon \$
'870332	Motorlu taşıt; dizel/yarı dizel (1500cm ³ <silindir hacmi=<2500cm ³)	56,5 milyon \$
'732690	Demir/çelikten diğer eşya	55,0 milyon \$
'870290	Minibüs, midibüs ve otobüs; benzinli, kapasitesi >=10 kişi	54,4 milyon \$

• **Azerbaycan'ın Türkiye'den İthalatında İlk 30 GTİP (Tablo I)**
(TradeMap, 2019)

6'lı GTİP Kodu	Ürün Açıklaması	Azerbaycan'ın İthalatı
'870290	Minibüs, midibüs ve otobüs; benzinli, kapasitesi ≥ 10 kişi	54,4 milyon \$
'730890	Demir/çelikten diğer inşaat-aksamı	49,7 milyon \$
'300490	Tedavide/korunmada kullanılmak üzere hazırlanan diğer ilaçlar	31,8 milyon \$
'340220	Yüzey aktif diğer organik müstahzarlar (perakende)	31,1 milyon \$
'961900	Hijyenik havlular ve tamponlar, bebek bezleri ve benzeri hijyenik eşya	28,2 milyon \$
'854449	Diğer elektrik iletkenleri (gerilimi= <80 V. için)	19,9 milyon \$
'842482	Tarıma veya bahçeciliğe ait diğer cihazlar	18,8 milyon \$
'271019	Diğer yağlar ve müstahzarlar	17,9 milyon \$
'190590	Diğer ekmekçi mamulleri	15,4 milyon \$
'853710	Kontrol-dağıtım tabloları (gerilim= <1000 v.)	14,9 milyon \$
'940690	Prefabrik yapılar (ahşap olanlar hariç)	14,6 milyon \$
'848180	Diğer muslukçu eşyası	13,9 milyon \$
'870210	Minibüs, midibüs ve otobüs; dizel veya yarı dizel, kapasitesi ≥ 10 kişi	13,6 milyon \$
'640299	Ayakkabı; dış taban yüzü kauçuk, diğer	12,2 milyon \$
'940360	Diğer ahşap mobilyalar	12,1 milyon \$

- **Azerbaycan'ın Türkiye'den İthalatında İlk 30 GTİP (Tablo II)** (TradeMap, 2019)

6'lı GTİP Kodu	Ürün Açıklaması	Azerbaycan'ın İthalatı
'842810	Asansörler, skipli yük kaldıracıları	11,8 milyon \$
'940350	Yatak odalarında kullanılan türden ahşap mobilyalar	11,0 milyon \$
'732690	Demir/çelikten diğer eşya	11,0 milyon \$
'840310	Merkezi ısıtma kazanları	10,6 milyon \$
'842121	Suyun filtre edilmesi/arıtılmasına mahsus cihazlar	10,0 milyon \$
'851660	Diğer elektrikli fırınlar, ocaklar, ızgaralar vb.	9,7 milyon \$
'392190	Plastikten diğer levha, yaprak, pelikül, varak ve lamalar	9,6 milyon \$
'320890	Esası diğer sentetik/tabii polimer olan; susuz ortanda eriyen/dağılan boya, vernik	9,0 milyon \$
'210690	Diğer gıda müstahzarları	8,7 milyon \$
'380891	Haşarat öldürücüler	8,6 milyon \$
'080550	Limon ve tatlı limon (taze/kurutulmuş)	8,6 milyon \$
'702000	Camdan diğer eşya	8,5 milyon \$
'841490	Hava, gaz pompası, kompresörü, vantilatör vb. aksamı, parçaları	8,4 milyon \$
'841810	Birden fazla dış kapılı kombine soğutucu-dondurucular	8,4 milyon \$
'841850	Vitrin, tezgah vb. tipi soğutucu-dondurucular	7,9 milyon \$

• **Azerbaycan'a İhracatımızda Sektörler**
(TİM, 2019)

SEKTÖR	2018 (x1000\$)	2019 (x1000\$)	Değişim %
Kimyevi Maddeler ve Mamulleri	306.752	322.296	5%
Makine ve Aksamları	151.996	172.604	14%
Elektrik Elektronik	143.165	171.073	19%
Otomotiv Endüstrisi	62.634	137.543	120%
Mobilya,Kağıt ve Orman Ürünleri	123.515	126.720	3%
Çelik	101.751	118.425	16%
Demir ve Demir Dışı Metaller	95.786	96.852	1%
İklimlendirme Sanayii	99.277	92.385	-7%
Savunma ve Havacılık Sanayii	63.409	88.676	40%
Hububat, Bakliyat, Yağlı Tohumlar ve Mamulleri	77.806	84.767	9%
Hazırgiyim ve Konfeksiyon	36.538	43.416	19%
Çimento Cam Seramik ve Toprak Ürünleri	39.243	41.205	5%
Tekstil ve Hammaddeleri	25.479	30.715	21%
Deri ve Deri Mamulleri	16.427	17.027	4%
Su Ürünleri ve Hayvansal Mamuller	17.901	16.627	-7%
Meyve Sebze Mamulleri	9.583	11.447	19%
Yaş Meyve ve Sebze	18.871	9.097	-52%
Süs Bitkileri ve Mam.	7.831	8.434	8%
Halı	12.033	8.014	-33%
Madencilik Ürünleri	13.835	7.286	-47%
Kuru Meyve ve Mamulleri	14.343	7.248	-49%
Mücevher	4.774	5.267	10%
Tütün	996	3.143	215%
Diğer Sanayi Ürünleri	1.774	1.660	-6%
Zeytin ve Zeytinyağı	1.163	1.287	11%
Gemi ve Yat	3.128	618	-80%
Fındık ve Mamulleri	228	100	-56%

- **Azerbaycan Pazarında En Yüksek Pazar Payına Sahip Olduğumuz 30 Ürün (Tablo I)**
(TradeMap, 2019, "Azerbaycan'ın Türkiye'den ve Dünya'dan İthalatı > 1 milyon \$")

6'lı GTİP Kodu	Ürün Açıklaması	Azerbaycan'ın Türkiye'den İthalatı	Azerbaycan'ın Dünyadan İthalatı	Pazar Payımız
'120721	Pamuk tohumu; tohumluk	5,5 milyon \$	5,5 milyon \$	100%
'870290	Minibüs, midibüs ve otobüs; benzinli, kapasitesi >=10 kişi	54,4 milyon \$	54,4 milyon \$	100%
'190430	Bulgur	1,1 milyon \$	1,1 milyon \$	100%
'620312	Erkek/erkek çocuk için takım elbise; sentetik lifden	3,3 milyon \$	3,4 milyon \$	100%
'610422	Kadın/kız çocuk için takım; pamuktan (örme veya kroşe)	1,1 milyon \$	1,1 milyon \$	99%
'560229	Keçe (diğer dokumaya elverişli maddeden)	1,2 milyon \$	1,2 milyon \$	99%
'620799	Erkek/erkek çocuk için diğer iç ve gece giyim eşyası; dokunur diğer maddeden	1,7 milyon \$	1,7 milyon \$	98%
'081310	Kayısı (zerdali dahil) kurutulmuş	3,2 milyon \$	3,3 milyon \$	97%
'620822	Kadın/kız çocuk için gecelik ve pijama; sentetik/suni lif.	1,7 milyon \$	1,7 milyon \$	96%
'620891	Kadın/kız çocuk için diğer iç giyim eşyası; pamuktan	1,6 milyon \$	1,6 milyon \$	96%
'940610	Ahşap prefabrik yapılar	5,6 milyon \$	5,8 milyon \$	96%
'610210	Kadın/kız çocuk için manto, kaban, kolsuz ceket, pelerin, anorak, vb. eşya; yün/ince hayvan kıllarından (örme/kroşe)	1,7 milyon \$	1,7 milyon \$	95%
'620711	Erkek/erkek çocuk için külot/silip; pamuktan	1,6 milyon \$	1,6 milyon \$	94%
'581100	Kapitoneli mensucat (parçalı)	1,2 milyon \$	1,3 milyon \$	94%
'480419	Birincil elyaf (kraft) diğer kağıt ve kartonlar; kuşe edilmemiş, sıvanmamış	1,2 milyon \$	1,3 milyon \$	94%

- **Azerbaycan Pazarında En Yüksek Pazar Payına Sahip Olduğumuz 30 Ürün (Tablo II)**
(TradeMap, 2019, "Azerbaycan'ın Türkiye'den ve Dünya'dan İthalatı > 1 milyon \$")

6'lı GTİP Kodu	Ürün Açıklaması	Azerbaycan'ın Türkiye'den İthalatı	Azerbaycan'ın Dünyadan İthalatı	Pazar Payımız
'721230	Demir/çelik yassı mamul (çinko kaplama, sıvama;en<600mm. diğer)	3,3 milyon \$	3,5 milyon \$	94%
'390799	Diğer poliestерler; doymuş, ilk şekilde	1,5 milyon \$	1,6 milyon \$	94%
'080910	Kayısı (zerdali dahil) (taze)	3,5 milyon \$	3,7 milyon \$	93%
'940140	Yatak haline getirilebilen oturma mobilyası (kamp ve bahçe için hariç)	1,2 milyon \$	1,3 milyon \$	92%
'391729	Tüpler, borular, hortumlar (sert) diğer plastiklerden	3,9 milyon \$	4,3 milyon \$	92%
'190219	Makarna; yumurtasız (pişirilmemiş)	6,3 milyon \$	6,9 milyon \$	90%
'620930	Bebek için giyim eşyası ve aksesuar; sentetik lifden	2,1 milyon \$	2,3 milyon \$	90%
'760421	Aluminyum alaşımlarından içi boş profiller	4,9 milyon \$	5,5 milyon \$	89%
'610520	Erkek/erkek çocuk için gömlek; sentetik veya suni liflerden (örme veya kroşe)	1,4 milyon \$	1,6 milyon \$	89%
'610832	Kadın/kız çocuk için gecelik ve pijama; sentetik ve suni liflerden (örme veya kroşe)	1,1 milyon \$	1,3 milyon \$	89%
'842619	Vinçler	1,6 milyon \$	1,8 milyon \$	88%
'180500	Kakao tozu (ilave şeker/diğer tatlandırıcı maddeler içermeyen)	2,1 milyon \$	2,4 milyon \$	88%
'611212	Spor kıyafetleri; sentetik lifden (örme veya kroşe)	2,8 milyon \$	3,2 milyon \$	88%
'843239	Ekim ve dikim makinaları (toprağı sürmeden doğrudan ekim ve dikim yapan makinalar hariç)	2,5 milyon \$	2,9 milyon \$	86%
'390791	Doymamış poliestерler (ilk şekilde)	2,6 milyon \$	3,0 milyon \$	85%

- **Azerbaycan Pazarında Pazar Payımızın Olmadığı veya Çok Düşük Olduğu İlk 30 Ürün (Azerbaycan'ın Dünyadan İthalatına Göre Sıralı) (Tablo I)** (TradeMap, 2019, "Azerbaycan'ın Dünyadan ithalatı & Türkiye'nin dünyaya ihracatı > 1 milyon \$, Türkiye'nin Azerbaycan'a İhracatı < 50 bin \$

6'lı GTİP Kodu	Ürün Açıklaması	Türkiye'nin Dünyaya İhracatı	Azerbaycan'ın Dünyadan İthalatı	Ülkemizin Azerbaycan'a İhracatı
'710813	Altın (diğer yarı işlenmiş şekilde)	5,1 milyon \$	2,1 milyar \$	0
'100199	Buğday (makarnalık durum buğdayı hariç) ve mahlut; tohumluk olmayan	2,2 milyon \$	323,9 milyon \$	0
'271012	Petrol ve bitümenli yağlardan elde edilen hafif yağlar ve	2,1 milyar \$	170,8 milyon \$	39 bin \$
'281820	Alüminyum oksit (suni korendon hariç)	2,4 milyon \$	106,3 milyon \$	16 bin \$
'860310	Elektrik enerjisini dışarıdan alan demiryolu ve tramvay vagonları	63,5 milyon \$	101,1 milyon \$	0
'440711	Çam ağacından kereste; kalınlık>6 mm	2 milyon \$	85,1 milyon \$	2 bin \$
'240220	Tütün içeren sigaralar	470,3 milyon \$	70,8 milyon \$	0
'870324	Motorlu taşıt; kıvılcım ateşlemeli (3000cm ³ <silindir hacmi)	3,5 milyon \$	67,4 milyon \$	0
'170199	Kimyaca saf sakkaroz ve diğer şekerler	10,2 milyon \$	48,9 milyon \$	32 bin \$
'090240	Siyah çay (fermente edilmiş) (> 3 kg. hazır ambalajlarda)	1,3 milyon \$	44,5 milyon \$	2 bin \$
'440712	Gök nar (Abies spp.) ve ladin (Picea spp.) ağaçlarından kereste; kalınlık>6 mm	14,5 milyon \$	40,5 milyon \$	21 bin \$
'100630	Pirinç (yarı/tam olarak değirmenden geçirilmiş pirinç)	7,8 milyon \$	35,4 milyon \$	14 bin \$
'010229	Siğirler; damızlık olmayan	3,1 milyon \$	33,2 milyon \$	0
'151211	Ayçiçeği tohumu yağları; ham	17,2 milyon \$	33,1 milyon \$	0
'240319	İçilen sigara, pipo ve diğer tütünler (Nargile tütünleri hariç)	108,3 milyon \$	30,5 milyon \$	0

- **Azerbaycan Pazarında Pazar Payımızın Olmadığı veya Çok Düşük Olduğu İlk 30 Ürün (Azerbaycan'ın Dünyadan İthalatına Göre Sıralı) (Tablo II)** (TradeMap, 2019, "Azerbaycan'ın Dünyadan İthalatı & Türkiye'nin dünyaya ihracatı > 1 milyon \$, Türkiye'nin Azerbaycan'a İhracatı < 50 bin \$

6'lı GTİP Kodu	Ürün Açıklaması	Türkiye'nin Dünyaya İhracatı	Azerbaycan'ın Dünyadan İthalatı	Ülkemizin Azerbaycan'a İhracatı
'020714	Horoz ve tavukların parçalanmış et ve sakatları (dondurulmuş)	225,6 milyon \$	30,1 milyon \$	7 bin \$
'441233	Kontrplaklar; en az bir dış yüzü kızılâğaç, dişbudak, kayın,?	14,4 milyon \$	28,2 milyon \$	14 bin \$
'720839	Sıcak mamul demir, çelik rulo (kalınlık<3mm. diğer)	689,2 milyon \$	25,7 milyon \$	0
'847150	Diğer nümerik bilgi işlem birimleri	18,5 milyon \$	23,1 milyon \$	42 bin \$
'840810	Deniz taşıtları için motorlar (dizel, yarı dizel)	3,2 milyon \$	21,8 milyon \$	0
'843351	Kombine biçerdöverler	3,7 milyon \$	20,8 milyon \$	0
'730210	Demir/çelik raylar	9,6 milyon \$	19,9 milyon \$	19 bin \$
'151521	Mısır yağı ve fraksiyonları; ham	1,5 milyon \$	12,6 milyon \$	0
'100119	Makarnalık buğday (durum buğdayı); tohumluk olmayan	8,7 milyon \$	12,3 milyon \$	0
'901580	Arazi, hidrografi, oşinografi, hidroloji, meteoroloji vb. aletleri	4,5 milyon \$	11,4 milyon \$	11 bin \$
'010410	Koyun	28,6 milyon \$	10,7 milyon \$	32 bin \$
'080232	Ceviz (kabuksuz)	26,2 milyon \$	10,6 milyon \$	4 bin \$
'730511	Demir/çelikten uzunlamasına ark kaynağı yapılmış, gaz/petrol	14,4 milyon \$	10,5 milyon \$	5 bin \$
'841112	Turbojetler (itici gücü > 25 kN) (türboreaktörler)	98,1 milyon \$	10,5 milyon \$	0
'040390	Yayık altı süt, pıhtılaşmış süt ve krema, kefir vs. (konsantre	8,4 milyon \$	10,2 milyon \$	3 bin \$

- **Azerbaycan'da Pazar Payımızı Kaybettiğimiz Ürünler** (TradeMap, 2018-2019, "Azerbaycan'ının 2019'da Dünyadan ithalatı > 1 milyon \$" & "Azerbaycan'ın 2018'de Türkiye'den İthalatı > 10 Bin \$")

6'lı GTİP Kodu	Ürün Açıklaması	Azerbaycan'ın Türkiye'den İthalatı (2018)	Azerbaycan'ın Dünyadan İthalatı (2018)	Azerbaycan'ın Türkiye'den İthalatı (2019)	Azerbaycan'ın Dünyadan İthalatı (2019)
'481151	Kağıt/kartonlar, plastik sıvalı, emdirilmiş/kaplı; beyazlatılmış (m2 ağır.>150 gr)	24 bin \$	4,5 milyon \$	-	3,6 milyon \$
'270112	Bitümenli taşkömürü	266 bin \$	0,3 milyon \$	-	2,2 milyon \$
'282720	Kalsiyum klorür	19 bin \$	1 milyon \$	-	1,8 milyon \$
'890400	Römorkörler ve itici gemiler	3, 2 milyon \$	7,6 milyon \$	-	2,2 milyon \$
'720839	Sıcak mamul demir, çelik rulo (kalınlık<3mm. diğer)	11 bin \$	23,1 milyon \$	-	25,7 milyon \$
'750712	Nikel alaşımlarından ince ve kalın borular	14 bin \$	1 milyon \$	-	1,5 milyon \$
'845811	Sayısal kontrollü olan yatay torna tezgahları-metal işleyen	62 bin \$	1,3 milyon \$	-	1,1 milyon \$
'480100	Gazete kağıdı (rulo veya tabaka)	17 bin \$	1,8 milyon \$	-	1,7 milyon \$
'722830	Alaşımlı çeliklerden diğer sıcak haddeli (çekilmiş çubuklar)	41 bin \$	0,3 milyon \$	-	1,1 milyon \$
'710813	Altın (diğer yarı işlenmiş şekilde)	78,6 milyon \$	815 milyon \$	-	2,1 milyar \$

- **Azerbaycan'a İhracatımızın Değer Olarak En Çok Arttığı Ürünler**
(TradeMap, 2019)

6'lı GTİP Kodu	Ürün Açıklaması	Azerbaycan'ın Türkiye'den İthalatı (2018)	Azerbaycan'ın Türkiye'den İthalatı (2019)	Pazar Kazancı
'870290	Minibüs, midibüs ve otobüs; benzinli, kapasitesi >=10 kişi	-	54,4 milyon \$	54,4 milyon \$
'730890	Demir/çelikten diğer inşaat-aksamı	39,3 milyon \$	49,7 milyon \$	10,4 milyon \$
'842810	Asansörler, skipli yük kaldırıncıları	1,8 milyon \$	11,8 milyon \$	10,1 milyon \$
'702000	Camdan diğer eşya	0,8 milyon \$	8,5 milyon \$	7,7 milyon \$
'640299	Ayakkabı; dış taban yüzü kauçuk, diğer	4,6 milyon \$	12,2 milyon \$	7,6 milyon \$
'841490	Hava, gaz pompası, kompresörü, vantilatör vb. aksamı, parçaları	1,0 milyon \$	8,4 milyon \$	7,4 milyon \$
'870422	Dizel/yarı dizel motorlu taşıtlar (5ton<taşıma kapasitesi<20 ton)	0,3 milyon \$	6,9 milyon \$	6,7 milyon \$
'300490	Tedavide/korunmada kullanılmak üzere hazırlanan diğer ilaçlar	25,6 milyon \$	31,8 milyon \$	6,1 milyon \$
'940610	Ahşap prefabrik yapılar	0,1 milyon \$	5,6 milyon \$	5,5 milyon \$
'853710	Kontrol-dağıtım tabloları (gerilim=<1000 v.)	10 milyon \$	14,9 milyon \$	4,8 milyon \$

- **Azerbaycan'a İhracatımızın Değer Olarak En Çok Azaldığı Ürünler**
(TradeMap, 2019)

6'lı GTİP Kodu	Ürün Açıklaması	Azerbaycan'ın Türkiye'den İthalatı (2018)	Azerbaycan'ın Türkiye'den İthalatı (2019)	Pazar Kaybı
'710813	Altın (diğer yarı işlenmiş şekilde)	78,6 milyon \$	-	-78,6 milyon \$
'940690	Prefabrik yapılar (ahşap olanlar hariç)	22,5 milyon \$	14,6 milyon \$	-7,9 milyon \$
'070110	Patates (tohumluk)	6,3 milyon \$	0,1 milyon \$	-6,2 milyon \$
'640419	Tabanı kauçuk/plastik, yüzü dokuma maddesi diğer ayakkabı	9,5 milyon \$	3,8 milyon \$	-5,7 milyon \$
'730539	Demir/çelikten diğer dikişli borular	5,5 milyon \$	0,1 milyon \$	-5,4 milyon \$
'610343	Erkek/erkek çocuk için pant.,askılı tulum,kısa pant.ve şort sent.liflerden (örme veya kroşe)	8,0 milyon \$	2,7 milyon \$	-5,3 milyon \$
'847432	Mineral maddeleri bitümenle karıştırmaya mahsus makineler	4,4 milyon \$	0,2 milyon \$	-4,2 milyon \$
'700800	Çok katlı yalıtım camları	5,5 milyon \$	1,3 milyon \$	-4,2 milyon \$
'040711	Tavuk yumurtaları (Gallus domesticus türü); kuluçkalık	7,4 milyon \$	3,4 milyon \$	-4,1 milyon \$
'730900	Demir/çelik depolar, sarnıçlar, küvler (hacim>300lt)	9,6 milyon \$	5,6 milyon \$	-4,0 milyon \$