

# ARJANTİN ÜLKE BİLGİ NOTU



# GENEL BİLGİLER

<b>Resmi Adı</b>	Arjantin Cumhuriyeti
<b>Nüfus</b>	44.494.502
<b>Yüzölçümü</b>	2.780.000 km <sup>2</sup>
<b>Dil</b>	İspanyolca
<b>Başkent</b>	Buenos Aires
<b>Para Birimi</b>	Arjantin Pezосу (1 USD = 57,67 ARS)
<b>Başlıca şehirleri</b>	Córdoba, Rosario , Mendoza
<b>Yönetim Şekli</b>	Federal Cumhuriyet
<b>Zaman Ayarı</b>	GMT: -3
<b>Cumhurbaşkanı</b>	Mauricio Macri (10 Aralık 2015)
<b>GSYİH (Nominal)</b>	518,5 milyar \$ (2018)
<b>KİŞİ BAŞINA GSYİH</b>	11.652 \$ (2018)
<b>GSYİH BÜYÜME HIZI (Reel)</b>	-%2,5 (2018)
<b>ENFLASYON ORANI</b>	%43,7 (2018)
<b>İŞSİZLİK ORANI</b>	%9,22 (2018)

## Arjantin'deki TIM Muadili Kuruluş Bilgileri

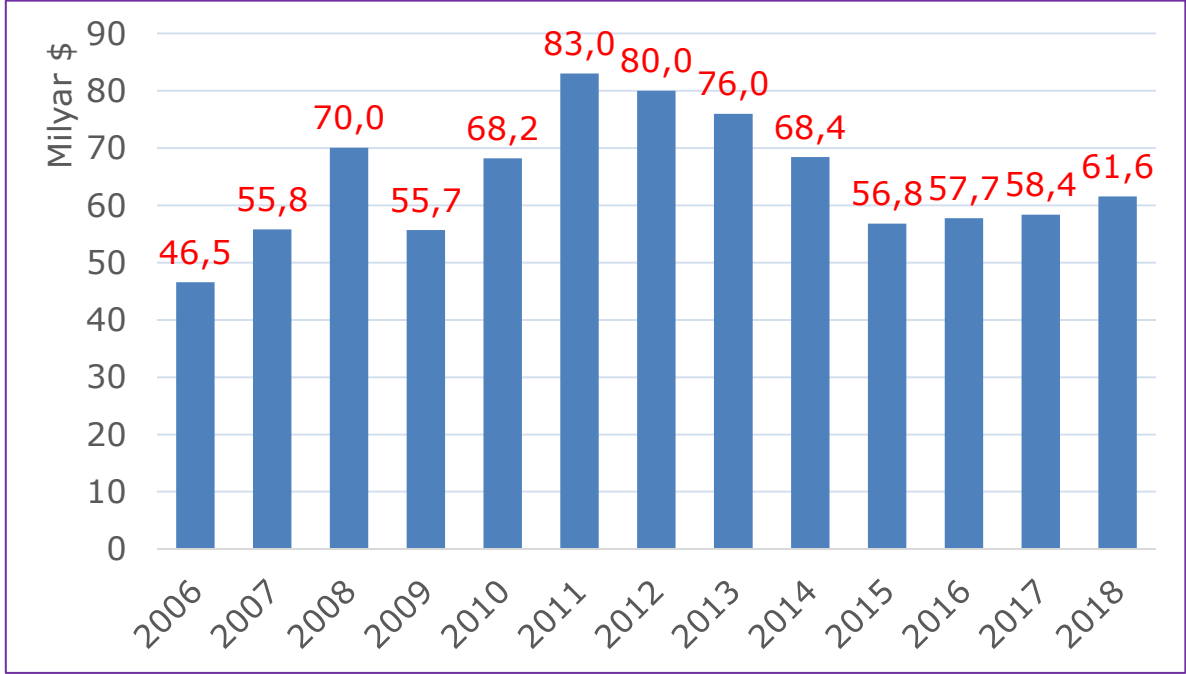
- Kuruluş Adı:** Asociación de Importadores y Exportadores de la República Argentina / Arjantin Cumhuriyeti İthalatçı ve İhracatçıları Birliği
- Adresi:** Avda. Belgrano 124, Piso 1
- Telefon:** +54 11 43420010
- E-mail:** aiera@aiera.org.ar
- Web Adresi:** <http://www.aiera.org>
- Başkanı:** Horacio Consolo



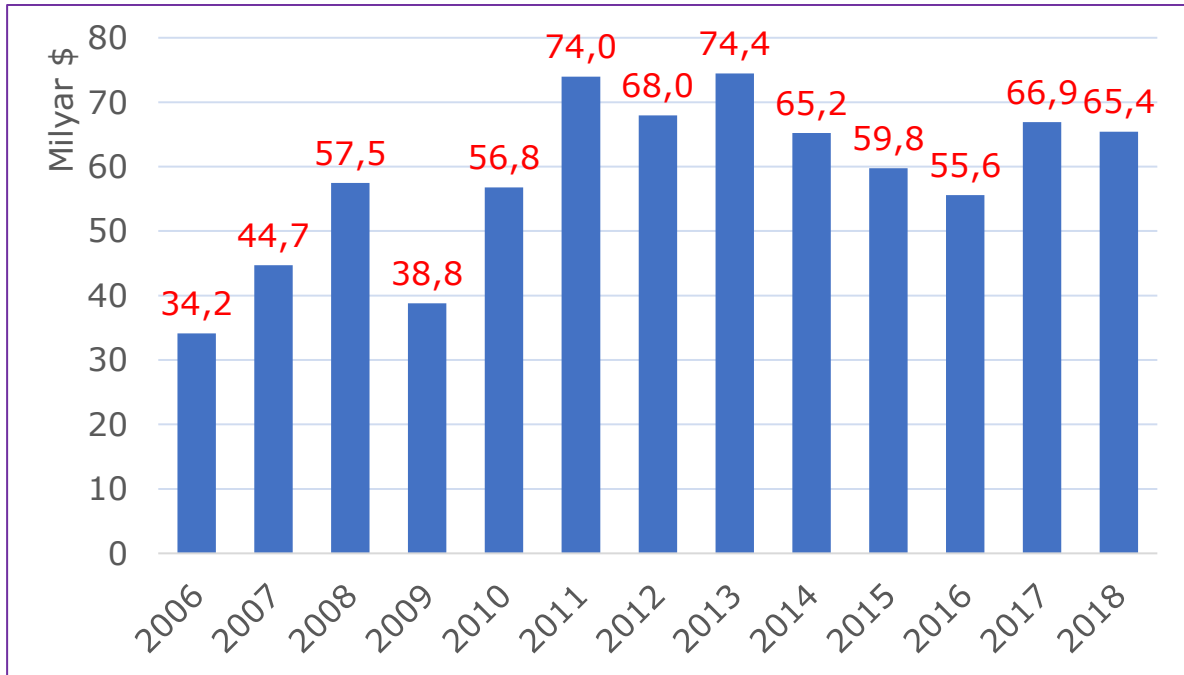
asociación de importadores  
y exportadores de la república argentina

**ARJANTİN'İN DIŞ TİCARET VERİLERİ**

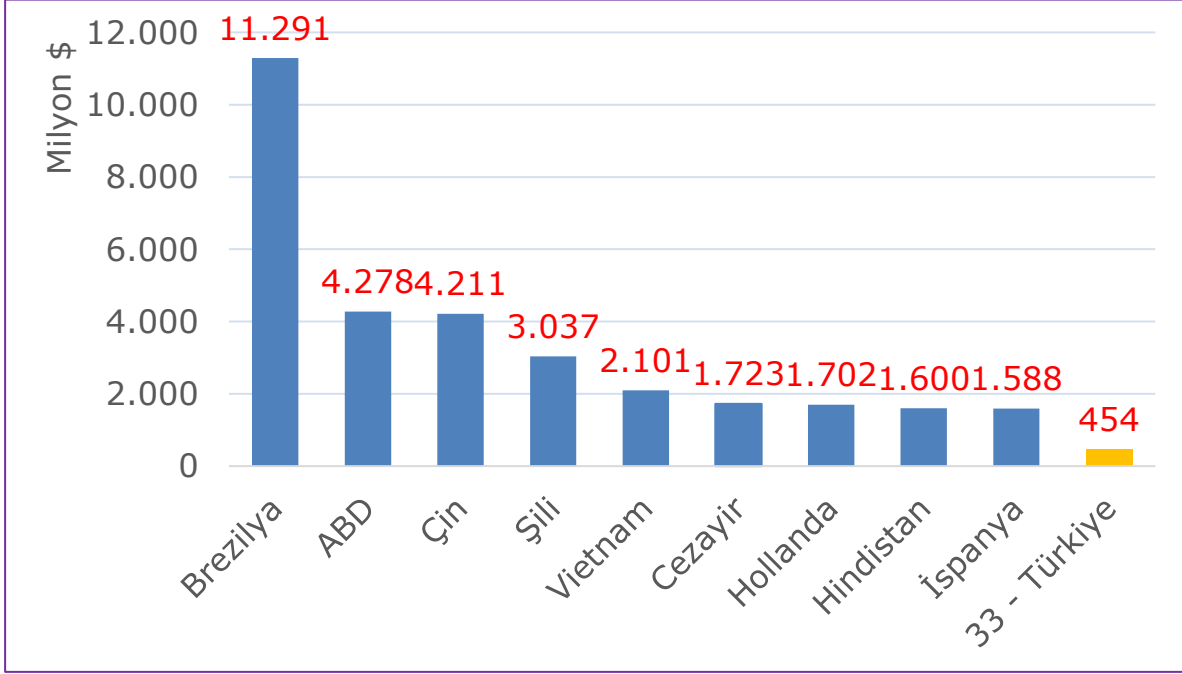
• **Arjantin'in Dünyaya İhracatı**  
(TradeMap, 2006-2018)



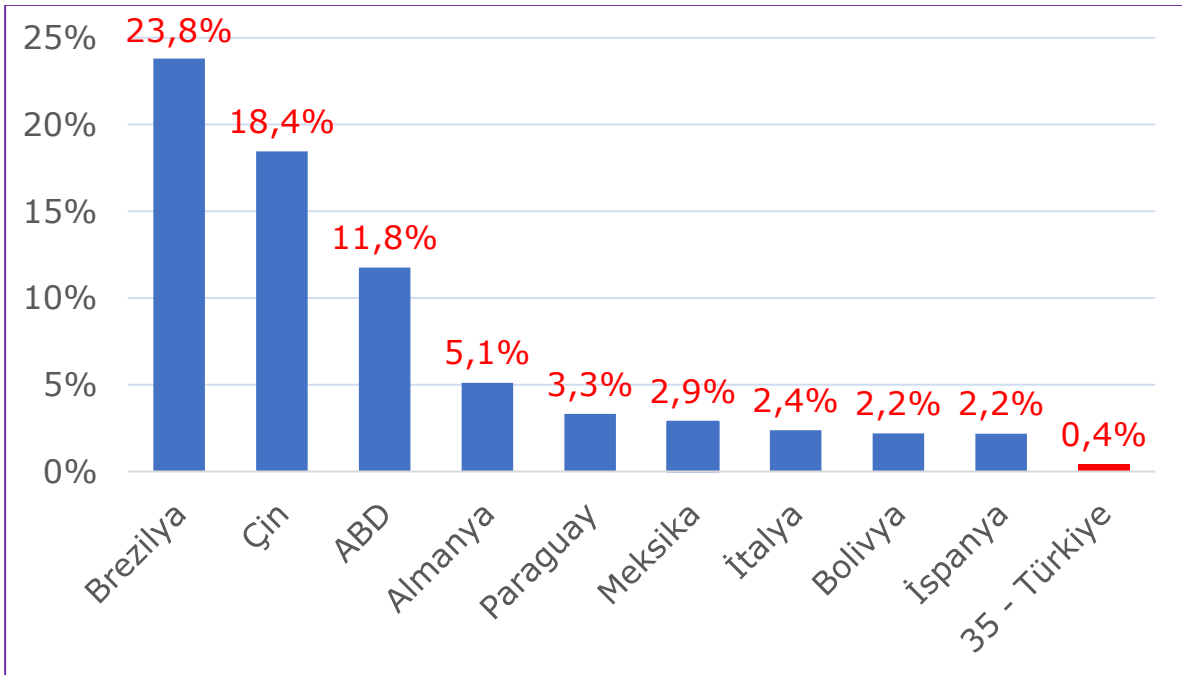
• **Arjantin'in Dünyadan İthalatı**  
(TradeMap, 2006-2018)



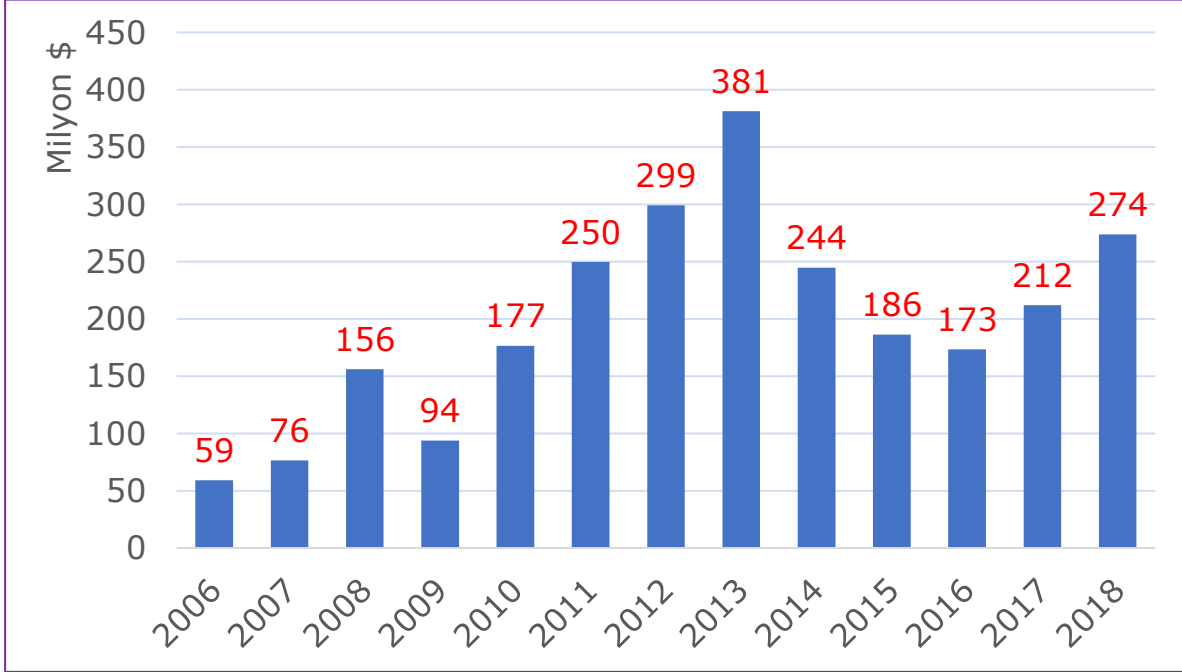
• **Arjantin'in İhracatında Ülkeler**  
(TradeMap, 2018)



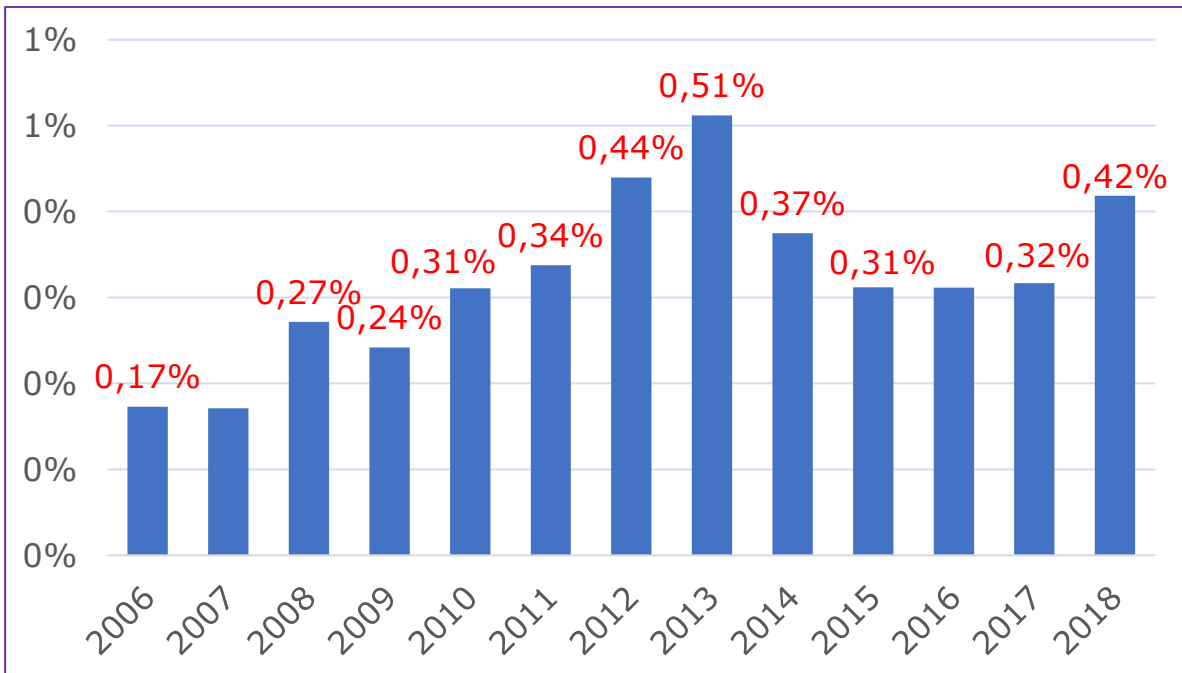
• **Arjantin'in İthalatında Ülkeler**  
(TradeMap, 2018)



• **Arjantin'in Türkiye'den İthalatı**  
(TradeMap, 2006-2018)



• **Arjantin'in İthalatında Türkiye'nin Payı**  
(TradeMap, 2006-2018)



• **Arjantin'in Dünyaya İhracatında İlk 10 GTİP**  
(TradeMap, 2018)

<b>6'lı GTİP Kodu</b>	<b>Ürün Açıklaması</b>	<b>Arjantin'in İhracatı 2018</b>
'230400	Soya fasulyesi yağı üretiminden arta kalan küspe ve katı atıklar	8,9 milyar \$
'100590	Mısır (diğer)	4,2 milyar \$
'870421	Dizel/yarı dizel motorlu taşıtlar (taşıma kapasitesi < 5ton)	3,3 milyar \$
'150710	Soya yağı ve fraksiyonları; ham	2,7 milyar \$
'100199	Buğday (makarnalık durum buğdayı hariç) ve mahlut; tohumluk olmayan	2,4 milyar \$
'710812	Altın (diğer işlenmemiş şekillerde olanlar, para yerine kullanılmayan)	2,2 milyar \$
'270900	Ham petrol (petrol yağları ve bitümenli minerallerden elde edilen yağlar)	1,5 milyar \$
'120190	Soya fasulyesi (kırılmış olsun olmasın); tohumluk olmayan	1,4 milyar \$
'030617	Diğer karidesler; dondurulmuş	1,3 milyar \$
'020230	Siğir eti; kemiksiz (dondurulmuş)	1,2 milyar \$



• **Arjantin'in Dünyadan İthalatında İlk 10 GTİP**  
(TradeMap, 2018)

<b>6'lı GTİP Kodu</b>	<b>Ürün Açıklaması</b>	<b>Arjantin'in İthalatı</b>
'870323	Motorlu taşıt; kıvılcım ateşlemeli (1500cm <sup>3</sup> <silindir=<3000 cm <sup>3</sup> )	3 milyar \$
'120190	Soya fasulyesi (kırılmış olsun olmasın); tohumluk olmayan	2,5 milyar \$
'271019	Diğer yağlar ve müstahzarlar	2,2 milyar \$
'870322	Motorlu taşıt; kıvılcım ateşlemeli (1000cm <sup>3</sup> <silindir=<1500 cm <sup>3</sup> )	1,7 milyar \$
'271121	Doğal gaz (gaz halinde)	1,4 milyar \$
'851770	Telefon cihazları, ses, görüntü veya diğer bilgileri almaya veya vermeye mahsus diğer cihazlar için aksam ve parçalar	1,1 milyar \$
'271111	Doğal gaz (sıvılaştırılmış)	1 milyar \$
'300490	Tedavide/korunmada kullanılmak üzere hazırlanan diğer ilaçlar	1 milyar \$
'851762	Ses, görüntü/diğer bilgileri almaya, çevirmeye, vermeye/yeniden oluşturmak için makina	0,7 milyar \$
'850300	Elektrik motor, jeneratör, elektrojen grupları aksam, parçaları	0,7 milyar \$

• **Arjantin'in Türkiye'den İthalatında İlk 10 GTİP**  
(TradeMap, 2018)

<b>6'lı GTİP Kodu</b>	<b>Ürün Açıklaması</b>	<b>Arjantin'in İthalatı</b>
'841290	Diğer motor, kuvvet üreten makinelere ait aksam, parçalar	24,9 milyon \$
'310530	Diamonyum hidrojenortofosfat	13,2 milyon \$
'870323	Motorlu taşıt; kıvılcım ateşlemeli (1500cm <sup>3</sup> <silindir=<3000 cm <sup>3</sup> )	11,9 milyon \$
'870421	Dizel/yarı dizel motorlu taşıtlar (taşıma kapasitesi<5ton)	8,4 milyon \$
'550932	Ağırlık; >= 85% akrilik, modakrilik rötör, kable iplik	6,7 milyon \$
'240110	Tütün (saplı, damarlı)	6,7 milyon \$
'870850	Kara taşıtları için diferansiyelli aksları vb. aksam, parçaları	6,2 milyon \$
'870431	Kıvılcım ateşlemeli motorlu taşıtlar (taşıma kapasitesi<5 ton)	5,1 milyon \$
'690721	Seramikten döşeme veya kaplama karoları, kaldırım taşları (6907.30 ve 6907.40 HARİÇ); suyu absorbe etme katsayısı <=%0,5	4,3 milyon \$
'845611	Maddelerin aşındırılarak işlenmesine mahsus lazer ile çalışan makinalar	4,1 milyon \$

• **Arjantin'in Türkiye'ye İhracatında İlk 10 GTİP**  
(TradeMap, 2018)

<b>6'lı GTİP Kodu</b>	<b>Ürün Açıklaması</b>	<b>Arjantin'in İthalatı</b>
'230400	Soya fasulyesi yağı üretiminden arta kalan küspe ve katı atıklar	332,2 milyon \$
'520100	Pamuk (kardesiz, taranmamış)	16,6 milyon \$
'071320	Nohut; kabuksuz (kuru)	15,8 milyon \$
'071333	Adi fasulye (beyaz fasulye dahil) (kabuksuz) (taneleri ikiye ayrılmış)	14,7 milyon \$
'510529	Diğer şekilde taranmış	11 milyon \$
'200811	Yer fıstığı konserveleri	9,9 milyon \$
'100590	Mısır (diğer)	6,8 milyon \$
'100630	Pirinç (yarı/tam olarak değirmenden geçirilmiş pirinç)	3,6 milyon \$
'200969	Üzüm suyu (diğerleri)	2,9 milyon \$
'290545	Gliserin	2,4 milyon \$

• **Arjantin'in İhracatında Sektörler**  
(TradeMap, 2018)

<b>SEKTÖR</b>	<b>2018 İhracat (X 1.000 \$)</b>
Hububat, Bakliyat, Yağlı Tohumlar ve Mamulleri	23.330.550
Kimyevi Maddeler ve Mamulleri	6.360.506
Otomotiv Endüstrisi	5.100.760
Su Ürünleri ve Hayvansal Mamuller	5.099.443
Mücevher	2.432.834
Meyve Sebze Mamulleri	1.478.273
Yaş Meyve ve Sebze	1.060.814
Deri ve Deri Mamulleri	627.234
Kuru Meyve ve Mamulleri	610.005
Makine ve Aksamları	477.089
Mobilya, Kağıt ve Orman Ürünleri	447.065
Tekstil ve Hammaddeleri	401.502
İklimlendirme Sanayii	321.893
Demir ve Demir Dışı Metaller	224.495
Tütün	220.002
Elektrik-Elektronik	174.820
Zeytin ve Zeytinyağı	146.552
Çimento Cam Seramik ve Toprak Ürünleri	107.372
Çelik	92.476
Savunma ve Havacılık Sanayii	58.133
Madencilik Ürünleri	40.574
Fındık ve Mamulleri	29.934
Hazır giyim ve Konfeksiyon	16.854
Diğer Sanayi Ürünleri	3.607
Gemi, Yat ve Hizmetleri	460
Halı	41
Diğer Ürünler	12.695.084

• **Arjantin'e İhracatımızda Sektörler**  
(TİM, Ocak-Eylül 2019)

SEKTÖR	Ocak- Eylül 2018 (x 1.000 \$)	Ocak- Eylül 2019 (x 1.000 \$)	Değişim
Çelik	9.872,86	18.582,34	88,22%
Çimento Cam Seramik ve Toprak Ürünleri	8.773,08	5.180,34	-40,95%
Demir ve Demir Dışı Metaller	2.622,97	8.327,24	217,47%
Deri ve Deri Mamulleri	235,51	214,02	-9,13%
Diğer Sanayi Ürünleri	72,78	0,01	-99,98%
Elektrik Elektronik	13.301,62	20.208,34	51,92%
Fındık ve Mamulleri	579,28	661,49	14,19%
Gemi ve Yat	185,19	0	-
Halı	61,16	95,23	55,70%
Hazır giyim ve Konfeksiyon	1.046,12	850,43	-18,71%
Hububat, Bakliyat, Yağlı Tohumlar ve Mamulleri	1.760,70	1.263,30	-28,25%
İklimlendirme Sanayii	4.038,51	4.141,12	2,54%
Kimyevi Maddeler ve Mamulleri	28.081,59	15.606,55	-44,42%
Kuru Meyve ve Mamulleri	457,03	389,5	-14,78%
Madencilik Ürünleri	3.757,73	2.194,94	-41,59%
Makine ve Aksamları	18.224,08	11.571,29	-36,51%
Meyve Sebze Mamulleri	469,08	145,96	-68,88%
Mobilya, Kağıt ve Orman Ürünleri	1.677,74	1.858,77	10,79%
Mücevher	0	40,37	-
Otomotiv Endüstrisi	28.921,45	14.723,99	-49,09%
Savunma ve Havacılık Sanayii	211,44	382,21	80,76%
Tekstil ve Hammaddeleri	9.040,96	8.702,68	-3,74%
Tütün	5.212,42	1.880,58	-63,92%
Yaş Meyve ve Sebze	21,5	0	-
Zeytin ve Zeytinyağı	0	2,53	-

