

İSRAİL ÜLKE BİLGİ NOTU

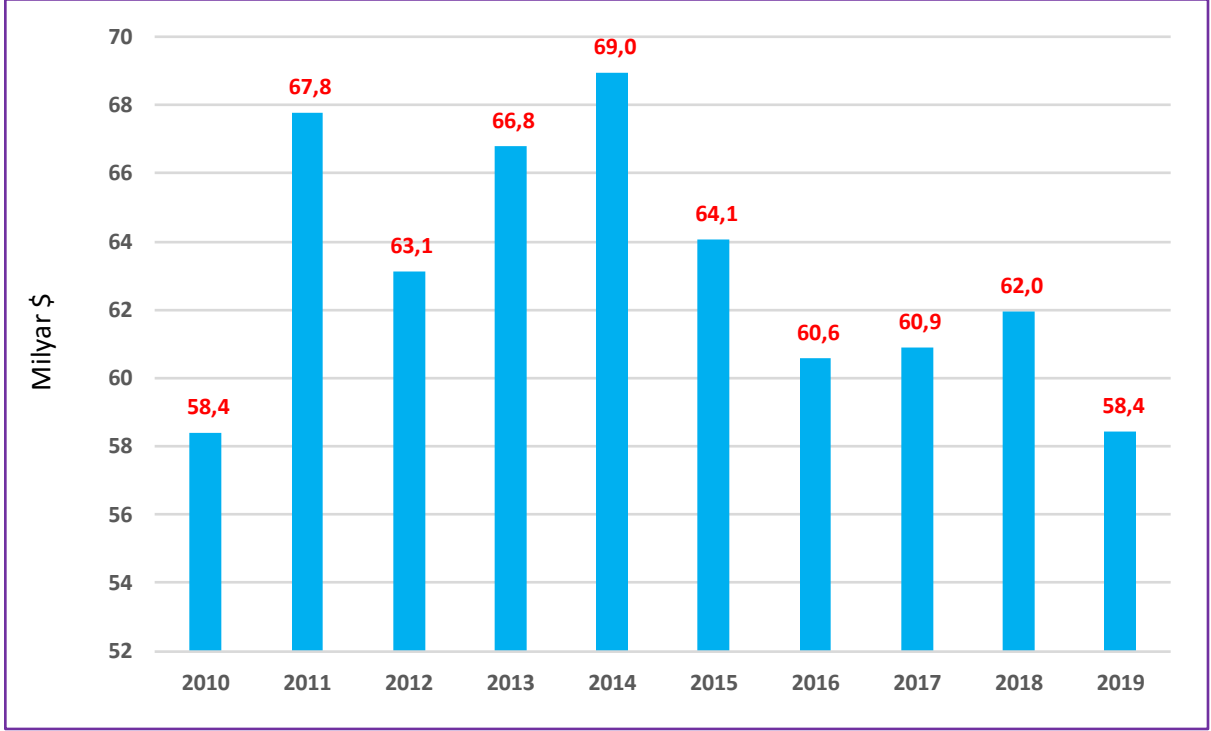


Ekonomik Araştırmalar Şubesi
(Kasım 2020)

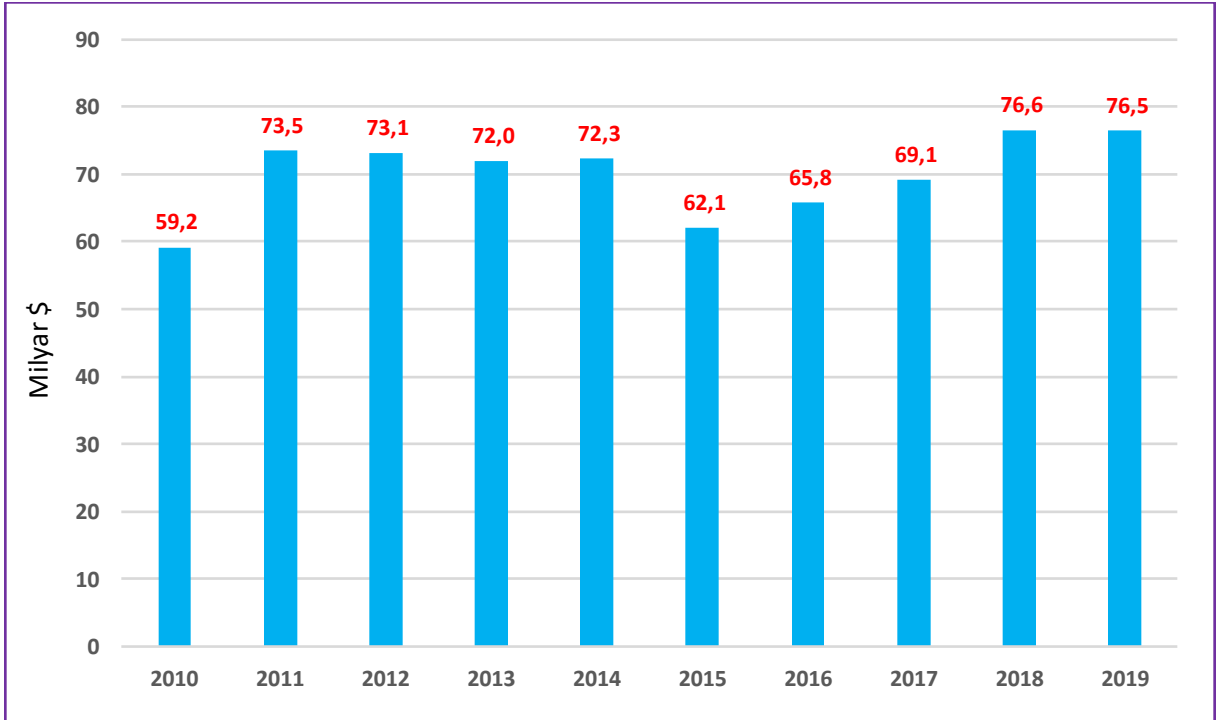
Resmi Adı	İsrail Devleti
Nüfus	9 milyon
Yüzölçümü	20.325 km ²
Dil	İbranice ve Arapça
Başkent	Tel Aviv
Para Birimi	Yeni İsrail Şekli
Yönetim Şekli	Parlamenter Cumhuriyet
Cumhurbaşkanı	Reuven Rivlin
GSYİH	395,1 milyar \$ (2019)
KİŞİ BAŞINA GSYİH	43.290 \$ (2019)
GSYİH BÜYÜME HIZI	3,5 % (2019)
ENFLASYON ORANI	2,2 % (2019)
İŞSİZLİK ORANI	3,8 % (2019)
TOPLAM İHRACAT	58,4 milyar \$
TOPLAM İTHALAT	76,5 milyar \$
İSRAİL'İN TÜRKİYE'DEN İTHALATI	5,5 milyar \$
İSRAİL'İN TÜRKİYE'YE İHRACATI	1,7 milyar \$

İSRAİL'İN DIŞ TİCARET VERİLERİ

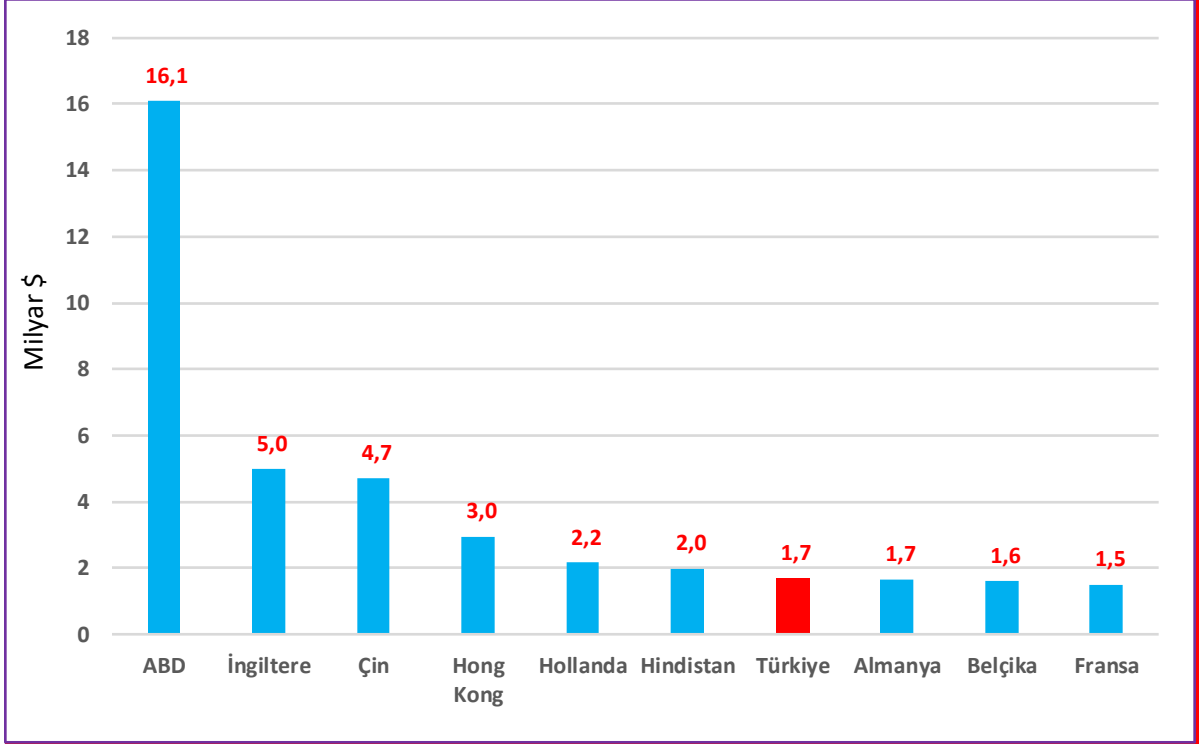
- **İsrail'in Dünyaya İhracatı**
(TradeMap, 2010-2019)



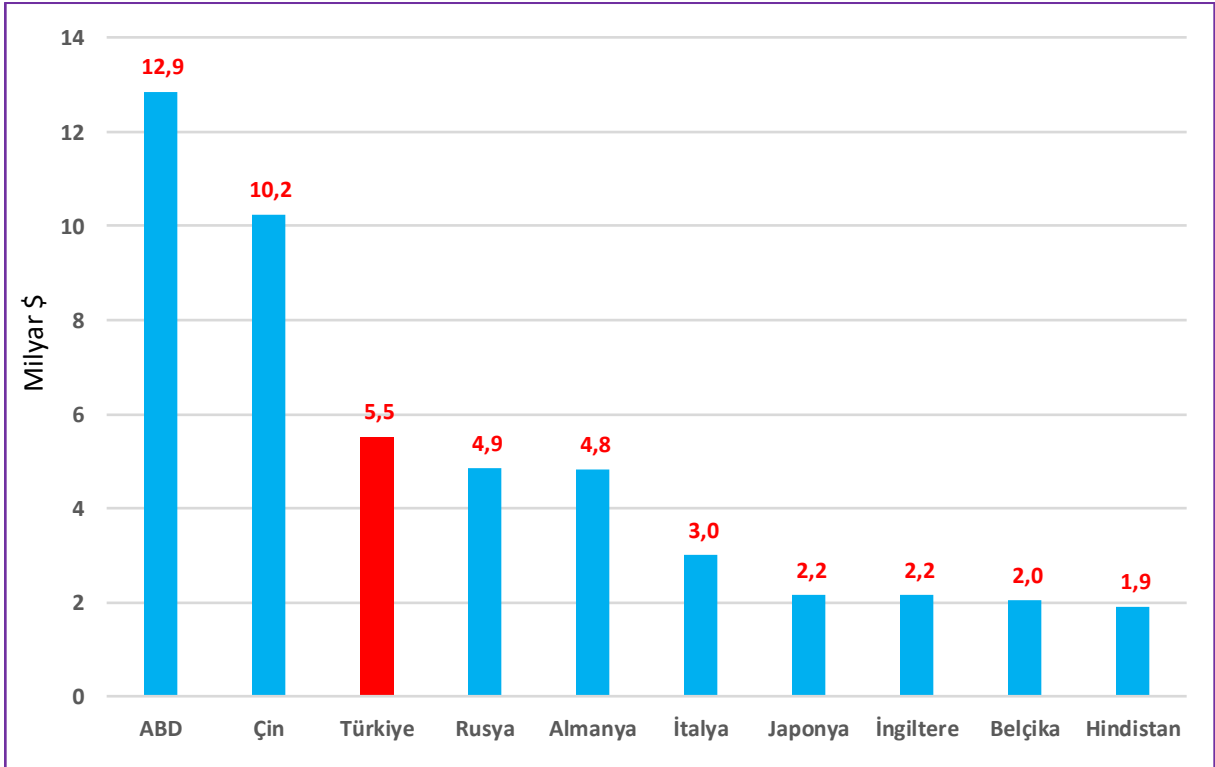
- **İsrail'in Dünyadan İthalatı**
(TradeMap, 2010-2019)



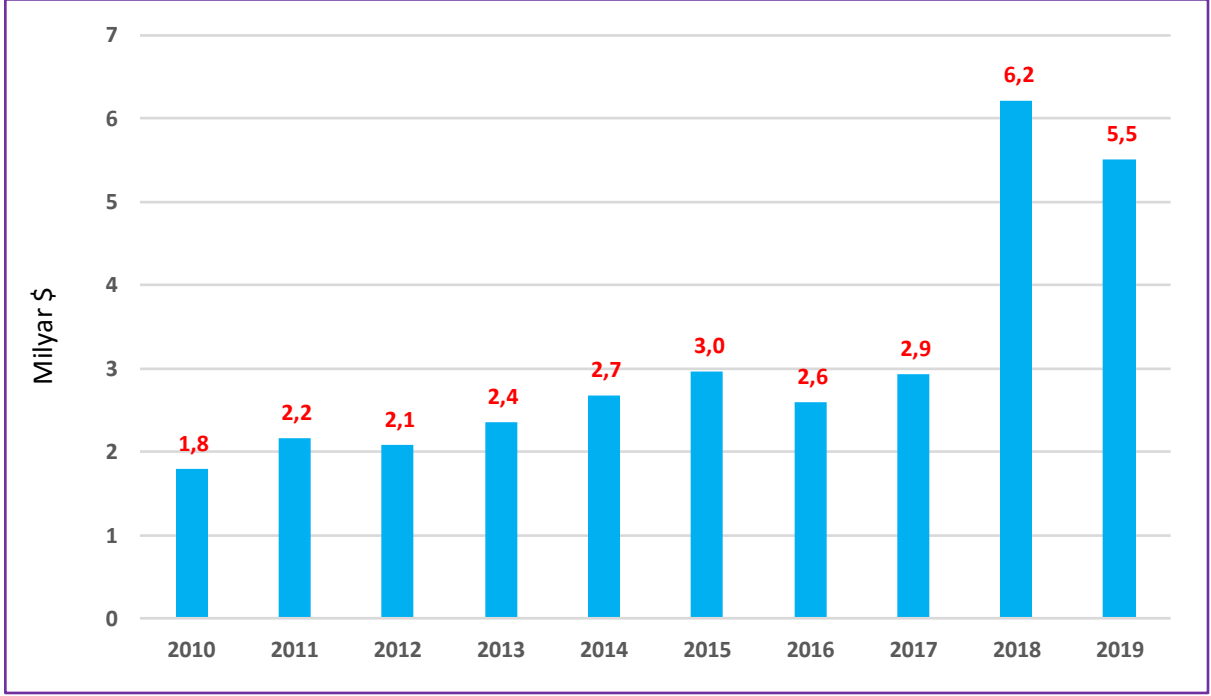
- **İsrail'in İhracatında Ülkeler**
(TradeMap, 2019)



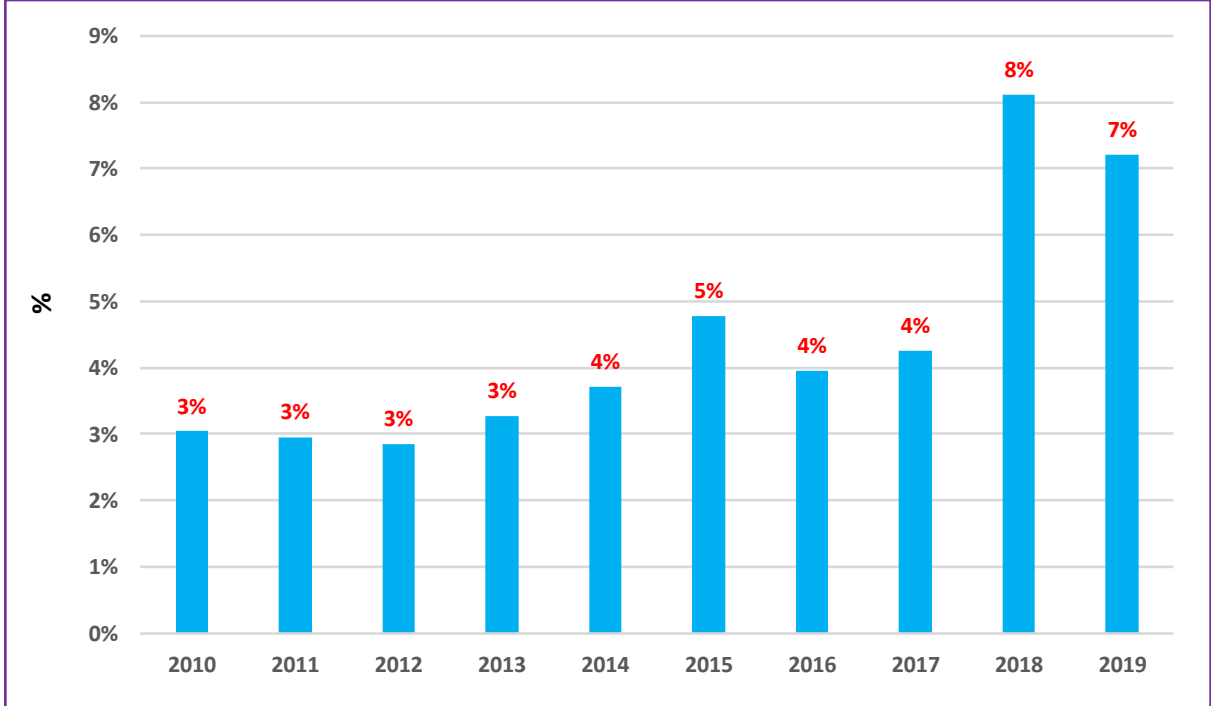
- **İsrail'in İthalatında Ülkeler**
(TradeMap, 2019)



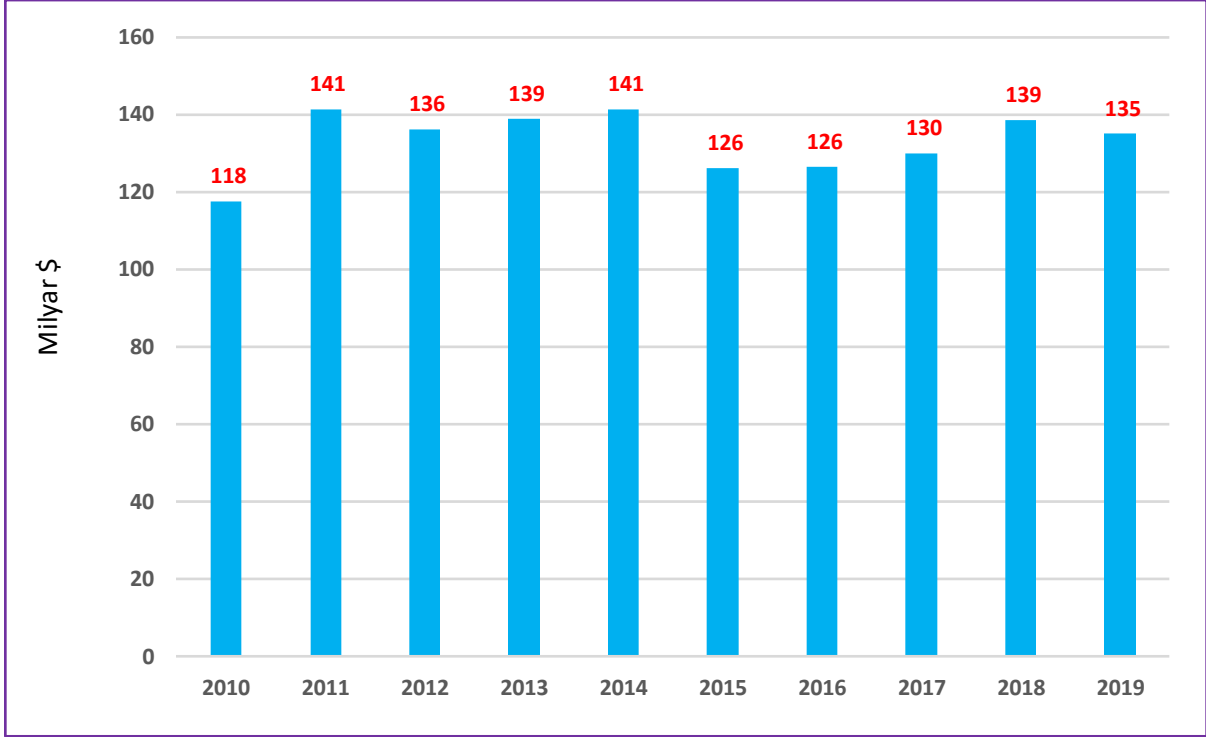
• **İsrail'in Türkiye'den İthalatı**
(TradeMap, 2010-2019)



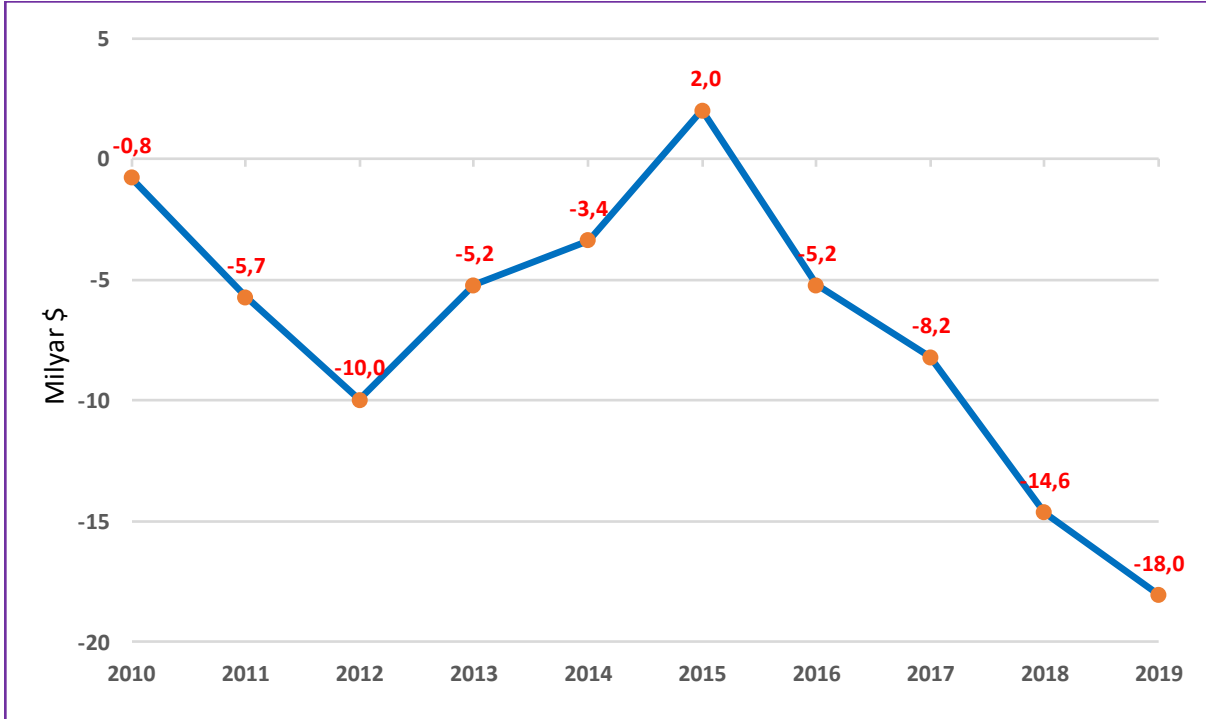
• **İsrail'in İthalatında Türkiye'nin Payı**
(TradeMap, 2010-2019)



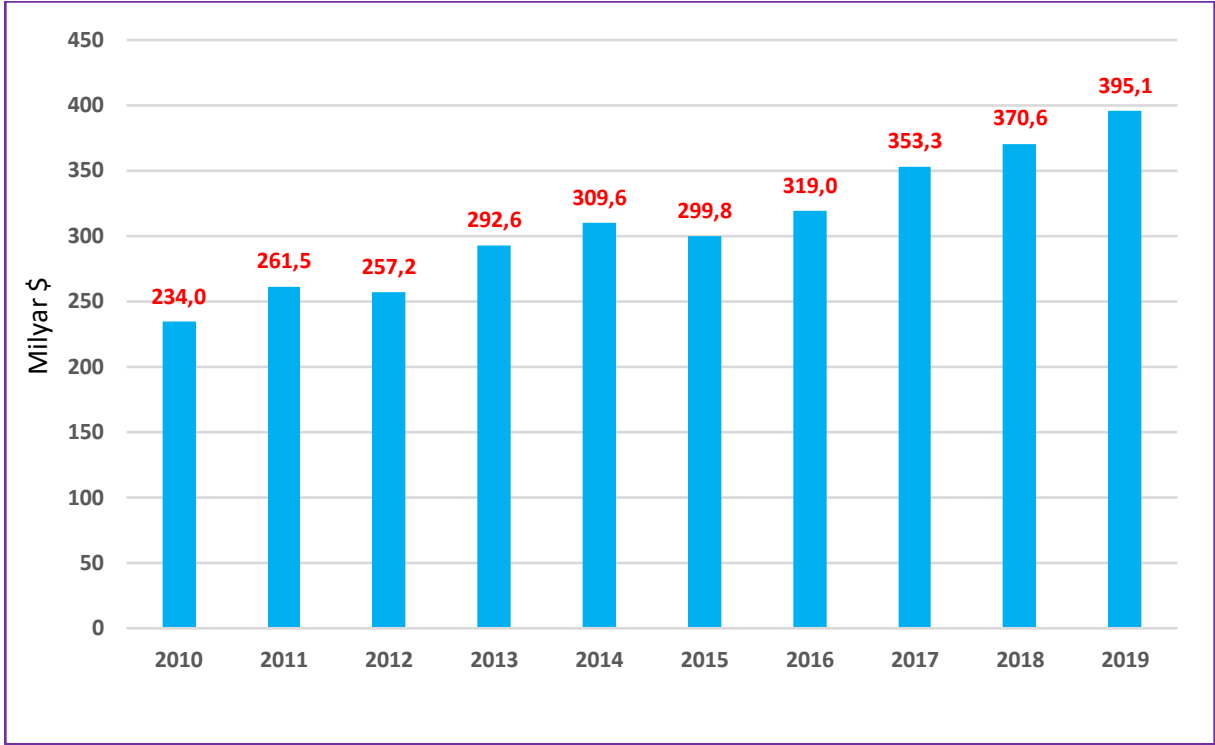
• **İsrail'in Dış Ticaret Hacmi**
(TradeMap, 2010-2019)



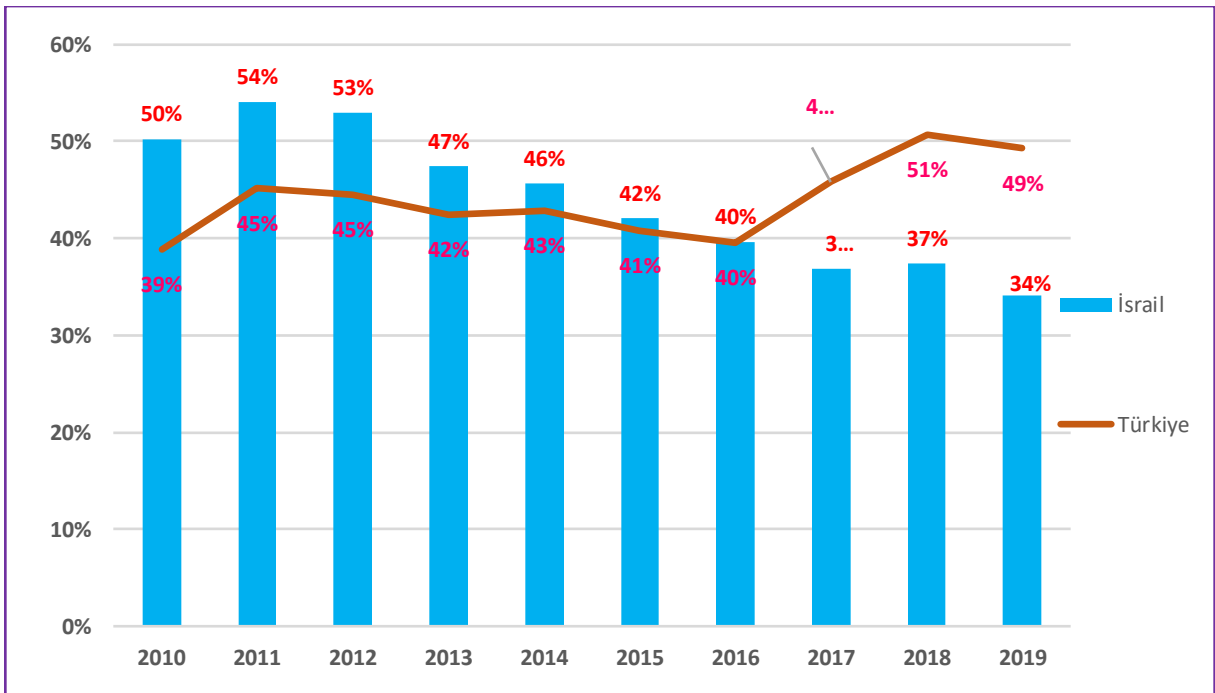
• **İsrail'in Dış Ticaret Dengesi**
(TradeMap, 2010-2019)



• **İsrail'in GSYH'si**
(Dünya Bankası, 2010-2020)



• **İsrail'in Dış Ticaret Hacminin GSYH'ye Oranı – Trade Openness (Türkiye ile karşılaştırma)**
(Dünya Bankası, TradeMap, 2010-2019)



• **İsrail'in Dünyaya İhracatında İlk 30 GTİP (Tablo I)**
(TradeMap, 2019)

6'lı GTİP Kodu	Ürün Açıklaması	İsrail'in İhracatı
'710239	Diğer elmaslar (sanayide kullanılmayan)	9,7 milyar \$
'293359	Yapısında bir piridin/piperizin halkası olan diğer bileşikler	3,2 milyar \$
'300490	Tedavide/korunmada kullanılmak üzere hazırlanan diğer ilaçlar	2,2 milyar \$
'880330	Uçak ve helikopterlerin diğer aksam ve parçaları	1,9 milyar \$
'710231	Elmaslar (sanayide kullanılmayanlar); işlenmemiş veya basit bir şekilde kesilmiş, yarılmış veya yontulmuş	1,6 milyar \$
'854231	Elektronik entegre devreler; işlemci ve kontrolör	1,6 milyar \$
'382490	Kimya sanayii veya kimya sanayiine bağlı sanayilerde kullanılan diğer kimyasal ürünler ve müstahzarlar	1,6 milyar \$
'854370	Kendine has fonksiyonlu elektrikli diğer makine ve cihazlar	1,4 milyar \$
'901890	Tababetle ilgili diğer alet ve cihazlar	1 milyar \$
'851762	Ses, görüntü/diğer bilgileri almaya, çevirmeye, vermeye/yeniden oluşturmak için makina	974,1 milyon \$
'310590	Diğer azot, fosfor ve potasyum içeren mineral, kimyasal gübreler	851,4 milyon \$
'271019	Diğer yağlar ve müstahzarlar	759,8 milyon \$
'380893	Zararlı bitkileri yok edici, sürgünleri önleyici, bitkilerin büyümesini düzenleyici ürünler	747,3 milyon \$
'820900	Aletler için monte edilmemiş levha, çubuk, uç vb.. (sermetlerden)	702,7 milyon \$
'271020	Petrol yağları ve bitümenli yağlardan mamul yağlar, petrol/bitümenli yağ oranı >=%70 olan diğer müst.; biodizel içeren	615 milyon \$

• **İsrail'in Dünyaya İhracatında İlk 30 GTİP (Tablo II)**
(TradeMap, 2019)

6'lı GTİP Kodu	Ürün Açıklaması	İsrail'in İhracatı
'851770	Telefon cihazları, ses, görüntü veya diğer bilgileri almaya veya vermeye mahsus diğer cihazlar için aksam ve parçalar	511 milyon \$
'901819	Diğer elektro teşhis cihazları vb.	420,3 milyon \$
'903141	Yarı iletken disk kontrolüne mahsus cihazlar	411,6 milyon \$
'844319	Diğer ofset baskı yapan makine-cihazlar	411,3 milyon \$
'392690	Plastikten diğer eşya	410,6 milyon \$
'903149	Diğer optik alet ve cihazlar	388,1 milyon \$
'300390	Tedavide/korunmada kullanılmak üzere karıştırılmış diğer ilaçlar (dozlandırılmamış)	357,8 milyon \$
'300450	Vitaminleri veya 29.36 Pozisyonundaki diğer ürünleri içeren diğer ilaçlar (dozlandırılmış, perakende için)	345,2 milyon \$
'380891	Haşarat öldürücüler	314,9 milyon \$
'842482	Tarıma veya bahçeciliğe ait diğer cihazlar	306,8 milyon \$
'844391	Matbaa levha, silindir ve tabedici unsurları hazırlayan makina kullanılan aksam, parça	302,8 milyon \$
'880390	Diğer hava araçlarının aksam, parçası	298,4 milyon \$
'841199	Diğer gaz türbinlerinin aksam-parçaları	287,5 milyon \$
'854239	Diğer entegre devreleri	287,5 milyon \$
'842121	Suyun filtre edilmesi/arıtılmasına mahsus cihazlar	273,7 milyon \$

• **İsrail'in Dünyadan İthalatında İlk 30 GTİP (Tablo I)**
(TradeMap, 2019)

6'lı GTİP Kodu	Ürün Açıklaması	İsrail'in İthalatı
'270900	Ham petrol (petrol yağları ve bitümenli minerallerden elde edilen yağlar)	6 milyar \$
'710239	Diğer elmaslar (sanayide kullanılmayan)	2,6 milyar \$
'710231	Elmaslar (sanayide kullanılmayanlar); işlenmemiş veya basit bir şekilde kesilmiş, yarılmış veya yontulmuş	2 milyar \$
'271019	Diğer yağlar ve müstahzarlar	1,8 milyar \$
'300490	Tedavide/korunmada kullanılmak üzere hazırlanan diğer ilaçlar	1,5 milyar \$
'880240	Uçak ve diğer hava taşıtları (boş ağırlık >15000 kg)	1,5 milyar \$
'870340	Hem benzinli hem de tahrik gücü veren elektrik motorlu diğer taşıtlar; harici güç kaynağından şarj edilenler HARİÇ	1,3 milyar \$
'870322	Motorlu taşıt; kıvılcım ateşlemeli (1000cm ³ <silindir=<1500 cm ³)	1,2 milyar \$
'851712	Hücresel ağlar için veya diğer kablosuz ağlar için telefonlar	1,1 milyar \$
'890520	Yüzer/dalabilen sondaj ve üretim platformları	1,1 milyar \$
'870323	Motorlu taşıt; kıvılcım ateşlemeli (1500cm ³ <silindir=<3000 cm ³)	1 milyar \$
'854239	Diğer entegre devreleri	780,9 milyon \$
'851762	Ses, görüntü/diğer bilgileri almaya, çevirmeye, vermeye/yeniden oluşturmak için makina	762,9 milyon \$
'841112	Turbojetler (itici gücü > 25 kN) (türboreaktörler)	622,9 milyon \$
'270119	Diğer taşkömürleri	617,1 milyon \$

• **İsrail'in Dünyadan İthalatında İlk 30 GTİP (Tablo II)**
(TradeMap, 2019)

6'lı GTİP Kodu	Ürün Açıklaması	İsrail'in İthalatı
'300215	Dozlandırılmış veya perakende satışa uygun şekilde ambalajlanmış/hazırlanmış bağışıklık ürünleri	614,7 milyon \$
'848620	Yarı iletken tertibatın veya elektronik entegre devrelerin imaline mahsus makine ve cihazlar	589,5 milyon \$
'847150	Diğer nümerik bilgi işlem birimleri	564,5 milyon \$
'880330	Uçak ve helikopterlerin diğer aksam ve parçaları	509,3 milyon \$
'271012	Petrol ve bitümenli yağlardan elde edilen hafif yağlar ve müstahzarları (petrol veya bitümenli yağ oranı \geq %70)	503,2 milyon \$
'841191	Turbojetler/turbopropellerin aksam-parçaları	469,9 milyon \$
'870360	Hem benzinli hem de tahrik gücü veren elektrik motorlu diğer taşıtlar; harici bir güç kaynağından şarj edilenler	462,1 milyon \$
'847130	Portatif nümerik otomatik bilgi işlem makineleri; ağırlık < 10 kg.	443,9 milyon \$
'020230	Sığır eti; kemiksiz (dondurulmuş)	443,1 milyon \$
'870321	Motorlu taşıt; kıvılcım ateşlemeli (silindir hacmi \leq 1000cm ³)	400,1 milyon \$
'870421	Dizel/yarı dizel motorlu taşıtlar (taşıma kapasitesi < 5ton)	349,5 milyon \$
'100199	Buğday (makarnalık durum buğdayı hariç) ve mahlut; tohumluk olmayan	343,6 milyon \$
'100590	Mısır (diğer)	337,4 milyon \$
'870423	Dizel/yarı dizel motorlu taşıtlar (taşıma kapasitesi > 20 ton)	296,8 milyon \$
'850440	Statik konvertörler	267,3 milyon \$

• **İsrail’ib Türkiye’den İthalatında İlk 30 GTİP (Tablo I)**
(TradeMap, 2019)

6’lı GTİP Kodu	Ürün Açıklaması	İsrail’in İthalatı
'270900	Ham petrol (petrol yağları ve bitümenli minerallerden elde edilen yağlar)	1,5 milyar \$
'870340	Hem benzinli hem de tahrik gücü veren elektrik motorlu diğer taşıtlar; harici güç kaynağından şarj edilenler HARİÇ	400,3 milyon \$
'722830	Alaşımli çeliklerden diğer sıcak haddeli (çekilmiş çubuklar)	168,8 milyon \$
'252329	Çimento; portland; diğer	119,5 milyon \$
'711319	Diğer kıymetli metal-kaplamalarından mücevherci eşyası	115,6 milyon \$
'721420	Köşeli çubuklar (çentik, yiv, oluk vb şekil bozuklukları olan)	115,3 milyon \$
'854449	Diğer elektrik iletkenleri (gerilimi=<80 V. için)	102,7 milyon \$
'870322	Motorlu taşıt; kıvılcım ateşlemeli (1000cm ³ <silindir=<1500 cm ³)	85,5 milyon \$
'870321	Motorlu taşıt; kıvılcım ateşlemeli (silindir hacmi <= 1000cm ³)	75,5 milyon \$
'722790	Diğer alaşımli çelik filmaşinler (diğer)	75,1 milyon \$
'721310	Demir veya alaşimsız çelikten filmaşin (üzerinde çentik, yiv, oluk veya diğer şekil bozuklukları bulunan, sıcak hadde)	72,3 milyon \$
'392410	Plastikten sofras ve mutfak eşyası	71,9 milyon \$
'870331	Motorlu taşıt; dizel/yarı dizel (silindir hacmi=<1500cm ³)	64,1 milyon \$
'690721	Seramikten döşeme veya kaplama karoları, kaldırım taşları (6907.30 ve 6907.40 HARİÇ); suyu absorbe etme katsayısı <=%0,5	63,3 milyon \$
'340220	Yüzey aktif diğer organik müstahzarlar (perakende)	57 milyon \$

- **İsrail'in Türkiye'den İthalatında İlk 30 GTİP (Tablo II)** (TradeMap, 2019)

6'lı GTİP Kodu	Ürün Açıklaması	İsrail'in İthalatı
'721391	Filmaşın (çap<14mm. enine kesiti daire şeklinde)	51,9 milyon \$
'680291	Mermer, traverten ve su mermeri (işlenmiş/yontulmamış)	48,7 milyon \$
'721049	Demir veya alaşımsız çelikten yassı hadde mamulleri (genişlik=>600mm, oluklu hariç, başka usulle çinko ile kaplanmış)	43,1 milyon \$
'480300	Tuvalet-temizlik kağıtları	42,2 milyon \$
'870323	Motorlu taşıt; kıvılcım ateşlemeli (1500cm ³ <silindir=<3000 cm ³)	37,3 milyon \$
'271119	Diğer hidrokarbon gazları (sıvılaştırılmış)	34,5 milyon \$
'961900	Hijyenik havlular ve tamponlar, bebek bezleri ve benzeri hijyenik eşya	34,2 milyon \$
'240220	Tütün içeren sigaralar	33,5 milyon \$
'740819	Rafine edilmiş bakırdan diğer teller	32,3 milyon \$
'252321	Çimento; portland; beyaz	28,5 milyon \$
'070200	Domates (taze/soğutulmuş)	27,7 milyon \$
'392321	Etilen polimerlerinden torbalar ve çantalar (küllahlar dahil)	24,5 milyon \$
'730661	Demir/çelikten kaynaklı borular; kesiti kare veya dikdörtgen şeklinde	22,9 milyon \$
'610910	Tişört, fanila, atlet, kaşkorse vb. giyim eşyası; pamuktan (örme veya kroşe)	22,3 milyon \$
'730890	Demir/çelikten diğer inşaat-aksamı	21,4 milyon \$

• **İsrail'e İhracatımızda Sektörler**
(TİM, 2019)

SEKTÖR	2018 (x1000\$)	2019 (x1000\$)	Değişim %
Çelik	866.835	927.918	7%
Otomotiv Endüstrisi	523.197	747.649	43%
Kimyevi Maddeler ve Mamulleri	412.820	440.903	7%
Hazırgiyim ve Konfeksiyon	357.976	393.176	10%
Mobilya,Kağıt ve Orman Ürünleri	233.141	284.416	22%
Elektrik Elektronik	240.278	244.484	2%
Çimento Cam Seramik ve Toprak Ürünleri	202.853	241.658	19%
Demir ve Demir Dışı Metaller	178.635	189.355	6%
Hububat, Bakliyat, Yağlı Tohumlar ve Mam.	152.327	158.051	4%
Mücevher	123.062	130.837	6%
Makine ve Aksamları	93.038	108.772	17%
Madencilik Ürünleri	93.227	95.405	2%
Tekstil ve Hammaddeleri	91.572	76.730	-16%
İklimlendirme Sanayii	70.324	63.665	-9%
Halı	35.970	39.738	10%
Tütün	37.386	33.821	-10%
Yaş Meyve ve Sebze	31.674	33.449	6%
Deri ve Deri Mamulleri	26.293	30.549	16%
Meyve Sebze Mamulleri	34.851	29.423	-16%
Su Ürünleri ve Hayvansal Mam.	20.916	23.977	15%
Savunma ve Havacılık Sanayii	889	20.393	2.194%
Kuru Meyve ve Mamulleri	19.472	16.296	-16%
Fındık ve Mamulleri	12.721	13.133	3%
Zeytin ve Zeytinyağı	6.215	4.693	-24%
Diğer Sanayi Ürünleri	2.025	3.168	56%
Gemi ve Yat	2.540	1.204	-53%
Süs Bitkileri ve Mam.	-	-	

• **İsrail Pazarında En Yüksek Pazar Payına Sahip Olduğumuz 30 Ürün (Tablo I)**
(TradeMap, 2019, "İsrail'in Türkiye'den ve Dünyadan İthalatı > 1 milyon \$")

6'lı GTİP Kodu	Ürün Açıklaması	İsrail'in Türkiye'den İthalatı	İsrail'in Dünyadan İthalatı	Pazar Payımız
'070200	Domates (taze/soğutulmuş)	27,7 milyon \$	27,7 milyon \$	100%
'080222	Fındık (kabuksuz)	7,4 milyon \$	7,4 milyon \$	99%
'681011	İnşaat için bloklar, levhalar (çimento, suni taş, cüruf vb)	12,3 milyon \$	12,4 milyon \$	99%
'252910	Feldispat	2,3 milyon \$	2,4 milyon \$	99%
'080420	İncir (taze/kurutulmuş)	3,6 milyon \$	3,7 milyon \$	99%
'711419	Diğer kıymetli metallere kuyumcu eşyası, aksamı (metalle kaplı/yaldızlı/değil)	4,8 milyon \$	4,9 milyon \$	99%
'730512	Demir/çelikten uzunlamasına diğer kaynak yapılmış, gaz/petrol boru hatlarında kull. İnce-kalın borular, dış çapı>406.4mm	10 milyon \$	10,2 milyon \$	99%
'252210	Kireç; sönmemiş	1,8 milyon \$	1,8 milyon \$	99%
'540263	Polipropilenden iplikler (dikiş ipliği hariç); çok katlı veya katlı bükülü (kable), perakende satış için olmayan	1,3 milyon \$	1,3 milyon \$	98%
'190430	Bulgur	2,8 milyon \$	2,8 milyon \$	98%
'600624	Pamuktan diğer örme veya kroşe mensucat; baskılı	1,5 milyon \$	1,5 milyon \$	98%
'260600	Aluminyum cevherleri ve konsantreleri	2,2 milyon \$	2,3 milyon \$	98%
'252321	Çimento; portland; beyaz	28,5 milyon \$	29,3 milyon \$	97%
'170250	Kimyaca saf fruktoz	1,6 milyon \$	1,6 milyon \$	97%
'730820	Demir/çelikten kuleler ve pylonlar	18,6 milyon \$	19,3 milyon \$	96%

- **İsrail Pazarında En Yüksek Pazar Payına Sahip Olduğumuz 30 Ürün (Tablo II)**
(TradeMap, 2019, "İsrail'in Türkiye'den ve Dünyadan İthalatı > 1 milyon \$")

6'lı GTİP Kodu	Ürün Açıklaması	İsrail'in Türkiye'den İthalatı	İsrail'in Dünyadan İthalatı	Pazar Payımız
'120791	Haşhaş tohumu	2,1 milyon \$	2,2 milyon \$	96%
'680911	Levha, karo vb.; alçıdan, yüzü sadece kağıt/kartonla	6,2 milyon \$	6,5 milyon \$	95%
'722830	Alaşımli çeliklerden diğer sıcak haddeli (çekilmiş çubuklar)	168,8 milyon \$	182 milyon \$	93%
'730531	Demir/çelikten uzunlamasına kaynaklı diğer borular; dış	7,6 milyon \$	8,3 milyon \$	92%
'081310	Kayısı (zerdali dahil) kurutulmuş	4,6 milyon \$	5,1 milyon \$	92%
'740819	Rafine edilmiş bakırdan diğer teller	32,3 milyon \$	35,4 milyon \$	91%
'711411	Gümüştan kuyumcu eşyası, aksanı	9,2 milyon \$	10,3 milyon \$	89%
'251110	Tabii baryum sülfat (barit)	1,5 milyon \$	1,8 milyon \$	87%
'480300	Tuvalet-temizlik kağıtları	42,2 milyon \$	48,4 milyon \$	87%
'250610	Kuvars	20,3 milyon \$	23,3 milyon \$	87%
'741300	Bakırdan ince, kalın, örme vb. halatlar (elektrik-izole hariç)	5,8 milyon \$	6,7 milyon \$	86%
'721491	Diğer demir/çelik çubuklar (enine kesiti dörtgen) kare hariç)	1,7 milyon \$	2 milyon \$	86%
'730590	Demir/çelikten diğer ince, kalın boru (dikişli/perçinli)	2,8 milyon \$	3,5 milyon \$	81%
'721610	U, I/H şeklinde profil (sıcak haddelenmiş, sıcak çekilmiş,)yükseklik > 80mm)	2,3 milyon \$	2,9 milyon \$	81%
'520942	Pamuk men (denim, renkli ipliklerden, m2>200gr, pa=>%85)	0,9 milyon \$	1,1 milyon \$	78%

- **İsrail Pazarında Pazar Payımızın Olmadığı veya Çok Düşük Olduğu İlk 30 Ürün (İsrail'in Dünyadan İthalatına Göre Sıralı) (Tablo I)** (TradeMap, 2019, "İsrail'in Dünyadan ithalatı & Türkiye'nin dünyaya ihracatı > 1 milyon \$, Türkiye'nin İsrail'e İhracatı < 50 bin \$

6'lı GTİP Kodu	Ürün Açıklaması	Türkiye'nin Dünyaya İhracatı	İsrail'in Dünyadan İthalatı	Ülkemizin İsrail'e İhracatı
'880240	Uçak ve diğer hava taşıtları (boş ağırlık >15000 kg)	75,1 milyon \$	1,5 milyar \$	0
'851712	Hücreli ağırlar için veya diğer kablosuz ağırlar için telefonlar	18 milyon \$	1,1 milyar \$	18 bin \$
'854239	Diğer entegre devreleri	3,9 milyon \$	780,9 milyon \$	34 bin \$
'847130	Portatif nümerik otomatik bilgi işlem makineleri; ağırlık<10 kg.	16,7 milyon \$	443,9 milyon \$	10 bin \$
'100199	Buğday (makarnalık durum buğdayı hariç) ve mahlut; tohumluk olmayan	2,2 milyon \$	343,6 milyon \$	0
'847170	Bellek birimleri	10,5 milyon \$	254,4 milyon \$	0
'851770	Telefon cihazları, ses, görüntü veya diğer bilgileri almaya veya vermeye mahsus diğer cihazlar için aksam ve parçalar	34,6 milyon \$	238,5 milyon \$	46 bin \$
'010229	Sığırlar; damızlık olmayan	3,1 milyon \$	233,0 milyon \$	0
'854231	Elektronik entegre devreler; işlemci ve kontrolör	11,9 milyon \$	192,1 milyon \$	0
'870422	Dizel/yarı dizel motorlu taşıtlar (5ton<taşıma kapasitesi<20 ton)	92,4 milyon \$	188,6 milyon \$	0
'120190	Soya fasulyesi (kırılmış olsun olmasın); tohumluk olmayan	5,8 milyon \$	157,5 milyon \$	0
'841111	Turbojetler-itici gücü ≤ 25 kN (türboreaktörler)	1,4 milyon \$	151,1 milyon \$	0
'853400	Baskı devreler	14,5 milyon \$	148 milyon \$	7 bin \$
'293339	Yapısında başka bir halkaya yapışmamış piridin halkası olan diğer bileşikler	5 milyon \$	129,1 milyon \$	0
'870324	Motorlu taşıt; kıvılcım ateşlemeli (3000cm ³ <silindir hacmi)	3,5 milyon \$	124,2 milyon \$	0

- **İsrail Pazarında Pazar Payımızın Olmadığı veya Çok Düşük Olduğu İlk 30 Ürün (İsrail'in Dünyadan İthalatına Göre Sıralı) (Tablo II)** (TradeMap, 2019, "İsrail'in Dünyadan ithalatı & Türkiye'nin dünyaya ihracatı > 1 milyon \$, Türkiye'nin İsrail'e İhracatı < 50 bin \$

6'lı GTİP Kodu	Ürün Açıklaması	Türkiye'nin Dünyaya İhracatı	İsrail'in Dünyadan İthalatı	Ülkemizin İsrail'e İhracatı
'170199	Kimyaca saf sakkaroz ve diğer şekerler	10,2 milyon \$	118,6 milyon \$	0
'902290	Diğer ışıklı alet ve cihazların aksam-parçaları	6,8 milyon \$	111,6 milyon \$	0
'890590	Fener gemileri, yangın söndürme gemileri, yüzer vinç ve havuzlar	10,3 milyon \$	104,7 milyon \$	0
'870333	Motorlu taşıt; dizel/yarı dizel (silindir hacmi>2500cm ³)	3,4 milyon \$	102,9 milyon \$	0
'300212	Antiserumlar ve diğer kan fraksiyonları	6,5 milyon \$	101,6 milyon \$	0
'847180	Otomatik bilgi işlem makinelerinin diğer birimleri	7,7 milyon \$	96,9 milyon \$	0
'851830	Kulaklıklar, kombine halde mikrofon ve kulaklıklar	2,3 milyon \$	92,2 milyon \$	7 bin \$
'300439	Antibiyotik içermeyip, diğer hormonları / 29.37 pozisyonundaki diğer ürünleri içeren ilaçlar (dozlandırılmış, perakende)	9,4 milyon \$	85,7 milyon \$	0
'842720	Kendinden hareketli diğer forklift-yük arabaları	12,1 milyon \$	83,3 milyon \$	0
'842952	Kulesi 360 derece dönebilen yükleyiciler	170 milyon \$	83 milyon \$	0
'320611	Esası titandioksit olan pigment ve müstahzarlar titandioksit oranı = >%80	5,3 milyon \$	80,4 milyon \$	0
'847149	Diğer nümerik otomatik bim makineleri	7,2 milyon \$	79,6 milyon \$	0
'090121	Kahve (kafeini alınmamış, kavrulmuş)	11,6 milyon \$	75,7 milyon \$	0
'100390	Arpa; tohumluk olmayan	2 milyon \$	74,8 milyon \$	0
'293399	Sadece azotlu heterosiklik diğer bileşikler	1,4 milyon \$	74 milyon \$	0

- **İsrail’de Pazar Payımızı Kaybettiğimiz Ürünler** (TradeMap, 2018-2019, "İsrail’in 2019’da Dünyadan ithalatı > 1 milyon \$" & "İsrail’in 2018’de Türkiye’den İthalatı > 75 Bin \$")

6’lı GTİP Kodu	Ürün Açıklaması	İsrail’in Türkiye’den İthalatı (2018)	İsrail’in Dünyadan İthalatı (2018)	İsrail’in Türkiye’den İthalatı (2019)	İsrail’in Dünyadan İthalatı (2019)
'847170	Bellek birimleri	1,1 milyon \$	263,0 milyon \$	-	254,4 milyon \$
'870422	Dizel/yarı dizel motorlu taşıtlar (5ton<taşıma kapasitesi<20 ton)	0,3 milyon \$	196,1 milyon \$	-	188,6 milyon \$
'320611	Esası titandioksit olan pigment ve müstahzarlar titandioksit oranı = >%80	0,1 milyon \$	95,8 milyon \$	-	80,4 milyon \$
'870600	Kara taşıtları için motorlu şasiler	0,1 milyon \$	92,9 milyon \$	-	63,4 milyon \$
'080132	Kaju cevizi; kabuksuz	0,1 milyon \$	45,7 milyon \$	-	46,1 milyon \$
'080232	Ceviz (kabuksuz)	0,2 milyon \$	38,8 milyon \$	-	36,6 milyon \$
'380892	Zararlı mantarları yok ediciler	0,1 milyon \$	29,7 milyon \$	-	32,8 milyon \$
'890190	Yük ve hem insan hem de yük taşımaya mahsus diğer su taşıtları	2,6 milyon \$	58,3 milyon \$	-	31,2 milyon \$
'722540	Alaşımli çeliklerden sıcak haddelenmiş yassı mamuller (düz)	0,1 milyon \$	20,8 milyon \$	-	22,6 milyon \$
'300420	Antibiyotikleri içeren ilaçlar (dozlandırılmış veya perakende satış için ambalajlanmış)	0,1 milyon \$	15,2 milyon \$	-	19,3 milyon \$

- **İsrail'e İhracatımızın Değer Olarak En Çok Arttığı Ürünler**
(TradeMap, 2019)

6'lı GTİP Kodu	Ürün Açıklaması	İsrail'in Türkiye'den İthalatı (2018)	İsrail'in Türkiye'den İthalatı (2019)	Pazar Kazancı
'870340	Hem benzinli hem de tahrik gücü veren elektrik motorlu diğer taşıtlar; harici güç kaynağından şarj edilenler	108,2 milyon \$	400,3 milyon \$	292,2 milyon \$
'870321	Motorlu taşıt; kıvılcım ateşlemeli (silindir hacmi <= 1000cm ³)	7,6 milyon \$	75,5 milyon \$	67,9 milyon \$
'722790	Diğer alaşımlı çelik filmaşınlar (diğer)	37,1 milyon \$	75,1 milyon \$	38 milyon \$
'252329	Çimento; portland; diğer	91,5 milyon \$	119,5 milyon \$	27,9 milyon \$
'271119	Diğer hidrokarbon gazları (sıvılaştırılmış)	7,2 milyon \$	34,5 milyon \$	27,3 milyon \$
'711319	Diğer kıymetli metal-kaplamalarından mücevherci eşyası	96,3 milyon \$	115,6 milyon \$	19,2 milyon \$
'730820	Demir/çelikten kuleler ve pylonlar	0,3 milyon \$	18,6 milyon \$	18,3 milyon \$
'252310	Çimento; klinker	2,1 milyon \$	19,7 milyon \$	17,6 milyon \$
'721049	Demir veya alaşımsız çelikten yassı hadde mamulleri (genişlik=>600mm, oluklu hariç, başka usulle çinko ile kaplanmış)	27 milyon \$	43,1 milyon \$	16,1 milyon \$
'722830	Alaşımlı çeliklerden diğer sıcak haddeli (çekilmiş çubuklar)	153,2 milyon \$	168,8 milyon \$	15,5 milyon \$

- **İsrail'e İhracatımızın Değer Olarak En Çok Azaldığı Ürünler**
(TradeMap, 2019)

6'lı GTİP Kodu	Ürün Açıklaması	İsrail'in Türkiye'den İthalatı (2018)	İsrail'in Türkiye'den İthalatı (2019)	Pazar Kaybı
'270900	Ham petrol (petrol yağları ve bitümenli minerallerden elde edilen yağlar)	2,7 milyar \$	1,5 milyar \$	-1,1 milyar \$
'870323	Motorlu taşıt; kıvılcım ateşlemeli (1500cm ³ <silindir=<3000 cm ³)	105,8 milyon \$	37,3 milyon \$	-68,5 milyon \$
'721420	Köşeli çubuklar (çentik, yiv, oluk vb şekil bozuklukları olan)	139 milyon \$	115,3 milyon \$	-23,7 milyon \$
'271019	Diğer yağlar ve müstahzarlar	28,4 milyon \$	8,4 milyon \$	-20,0 milyon \$
'870331	Motorlu taşıt; dizel/yarı dizel (silindir hacmi=<1500cm ³)	83,6 milyon \$	64,1 milyon \$	-19,5 milyon \$
'870322	Motorlu taşıt; kıvılcım ateşlemeli (1000cm ³ <silindir=<1500 cm ³)	103,9 milyon \$	85,5 milyon \$	-18,3 milyon \$
'721310	Demir veya alaşımsız çelikten filmaşın (üzerinde çentik, yiv, oluk veya diğer şekil bozuklukları bulunan, sıcak hadde)	89,4 milyon \$	72,3 milyon \$	-17,1 milyon \$
'870421	Dizel/yarı dizel motorlu taşıtlar (taşıma kapasitesi<5ton)	18,3 milyon \$	8,3 milyon \$	-10 milyon \$
'240220	Tütün içeren sigaralar	41,9 milyon \$	33,5 milyon \$	-8,4 milyon \$
'731021	Demir/çelik kutular-hacmi<50 lt, lehimle vb. kapatılacak	9,7 milyon \$	1,8 milyon \$	-7,9 milyon \$