

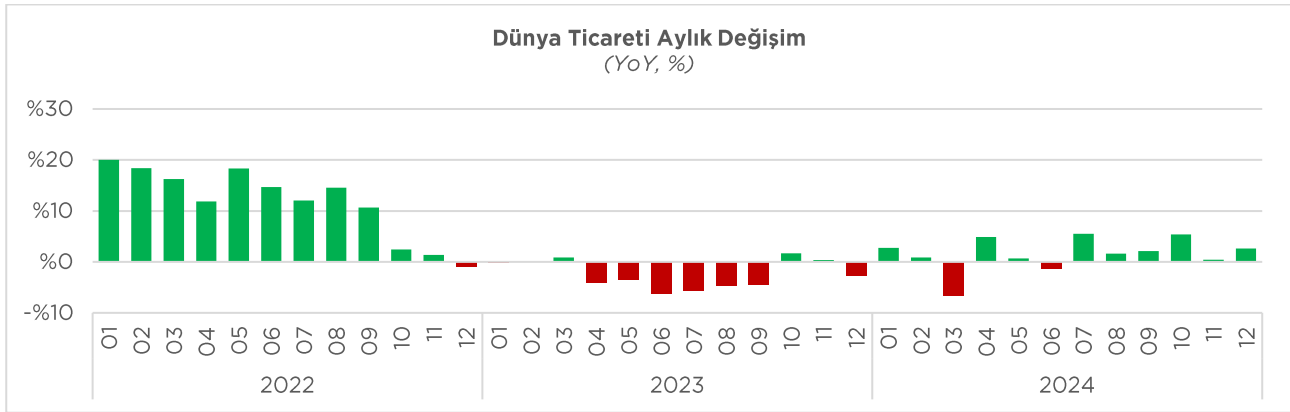


Ekonomi ve Dış Ticaret Bülteni

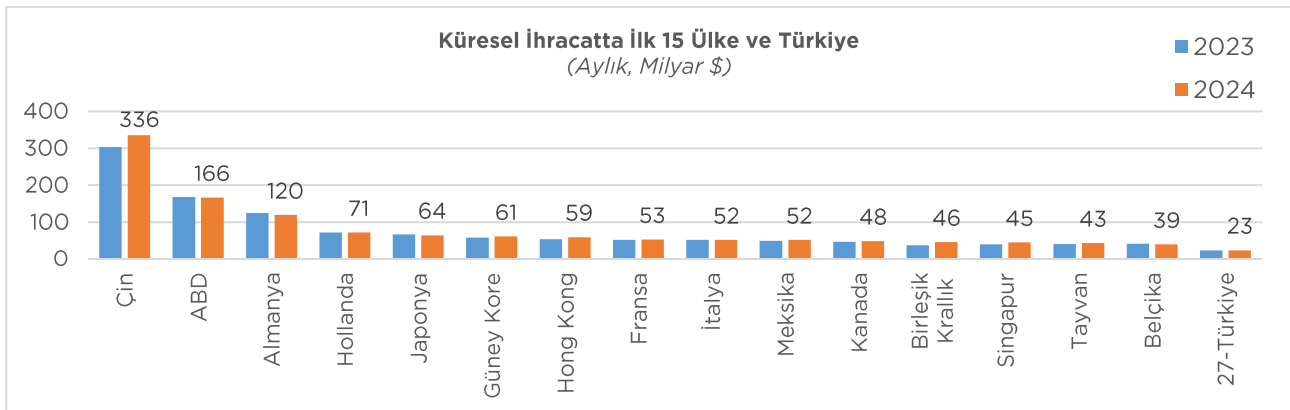
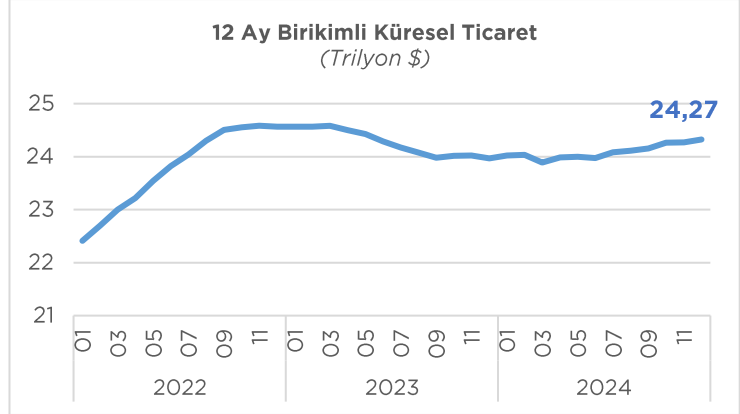
Nisan 2025

KÜRESEL TİCARET

Dünya Ticaret Örgütü (WTO), küresel ticaretin yaklaşık yüzde 90'ını gerçekleştiren 67 ülkeye ilişkin aylık dış ticaret verilerini açıkladı. Verilerden hareketle hesaplanan tahmini küresel ihracat hacmi, 2024 yılı aralık ayında önceki yılın aynı ayına göre yüzde 2,6 artış ile 2,02 trilyon dolar olarak gerçekleşti. Yıllıklandırılmış küresel ticaret ise yüzde 1,5 artışla 24,58 trilyon dolar oldu.

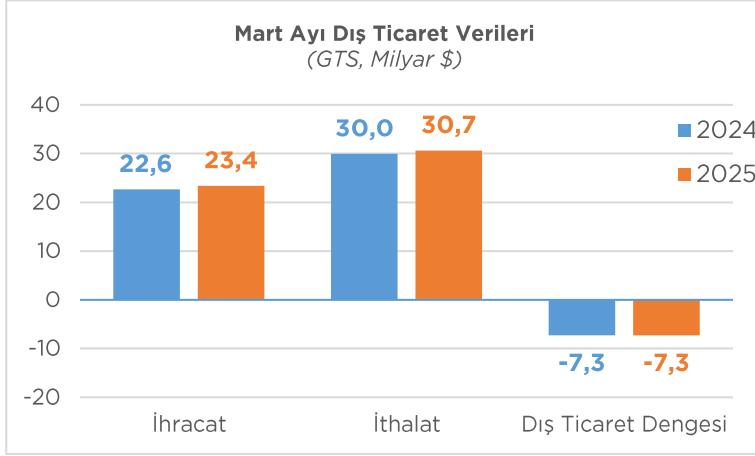


Aralık ayında, verisi açıklanan ülkelerin 36'sının ihracatı, geçen yılın aynı ayına göre artarken 31'inin ihracatı azaldı. Kasım ayında en fazla ihracat gerçekleştiren ülkelerden Çin'in ihracatı bir önceki yılın aynı dönemine göre yüzde 10,7, Güney Kore'nin ihracatı yüzde 6,6, Hong Kong'un ihracatı yüzde 9 artarken, ABD ihracatı yüzde 1,1, Almanya'nın ihracatı yüzde 3,9, Hollanda'nın ihracatı yüzde 0,3 düştü. Aynı dönemde Türkiye'nin ihracatı yüzde 2,1 artışla 23,43 milyar dolar olarak gerçekleşmişti.



(Kaynak: WTO, Ocak ayı verileri açıklanmadığı için Aralık verisi tekrar yazılmıştır)

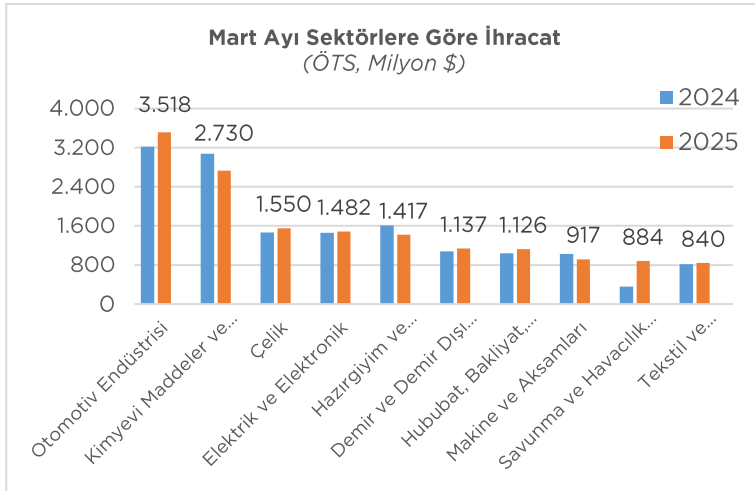
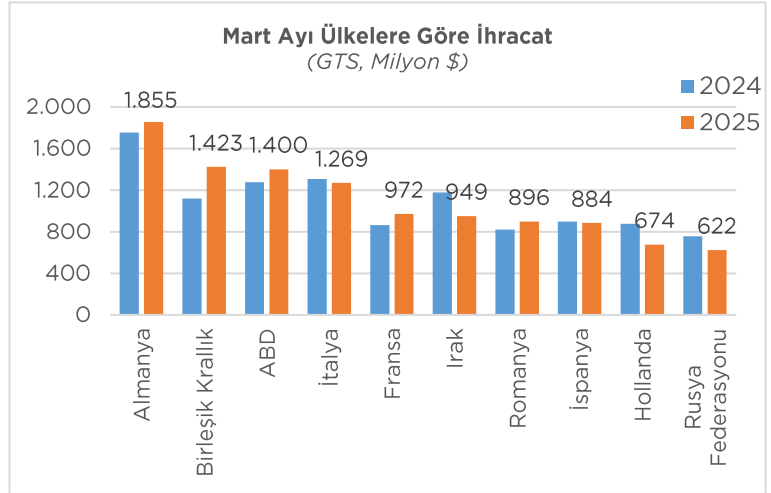
MAL TİCARETİ VERİLERİ



2025 yılı mart ayında ihracat önceki yılın aynı ayına göre yüzde 3,2 artışla 23,4 milyar dolar, ithalat ise yüzde 2,3 artışla 30,7 milyar dolar olarak gerçekleşti. Dış ticaret hacmi önceki yıla göre yüzde 2,7 artarak 54 milyar dolar oldu. Dış ticaret açığı yüzde 0,5 azalışla 7,3 milyar dolar olarak gerçekleşti. İhracatın ithalatı karşılama oranı yüzde 76,3 oldu.

Mart ayında 214 ülke ve bölgeye ihracat gerçekleştirildi, 125 ülke ve bölgeye ihracat arttı. En fazla ihracat gerçekleştirilen ülke 1,86 milyar dolar ile Almanya olurken, Almanya'yı 1,42 milyar dolarla Birleşik Krallık ve 1,4 milyar dolarla ABD izledi. İlk 10 ülkenin ihracattaki payı yüzde 46,8 olarak gerçekleşti.

Ülke grubu bazında ise, Avrupa Birliği'ne (AB-27) ihracat yüzde 4,9 artışla 10,49 milyar dolar olurken, AB-27'nin toplam ihracattaki payı yüzde 44,9 oldu. Avrupa kıtasının tamamına 14,01 milyar dolar ihracat gerçekleştirildi. Yakın ve Orta Doğu ülkelere ihracat yüzde 15,8 azalışla 3,32 milyar dolar, Afrika Kıtasına ihracat yüzde 29,4 artışla 2,18 milyar dolar, Kuzey Amerika'ya ihracat ise yüzde 9,1 artışla 1,55 milyar dolar oldu.



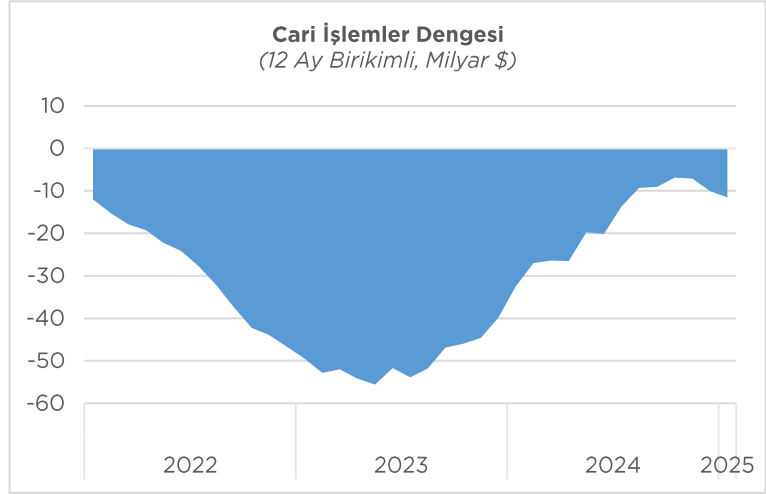
Mart ayında en fazla ihracatı Otomotiv Endüstrisi sektörü gerçekleştirdi. Sektörün ihracatı, bir önceki yıla göre yüzde 9,2 artışla 3,52 milyar dolar oldu. Kimyevi Maddeler ve Mamulleri sektörü yüzde 11,3 azalışla ve 2,73 milyar dolar ihracatla ikinci, Çelik sektörü ise yüzde 5,6 artış ve 1,55 milyar dolar ihracatla üçüncü en fazla ihracat gerçekleştirilen sektör oldu.

(Kaynak: Ticaret Bakanlığı, TİM)

ÖDEMELER DENGESİ ve HİZMET TİCARETİ VERİLERİ

Ocak ayında cari işlemler hesabı 3,80 milyar dolar açık kaydetti. Altın ve enerji hariç cari işlemler hesabı ise 2,40 milyar dolar fazla verdi. Ödemeler dengesi tanımlı dış ticaret açığı 5,56 milyar dolar olarak gerçekleşti.

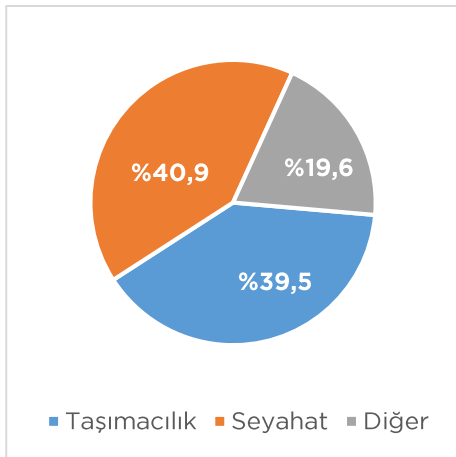
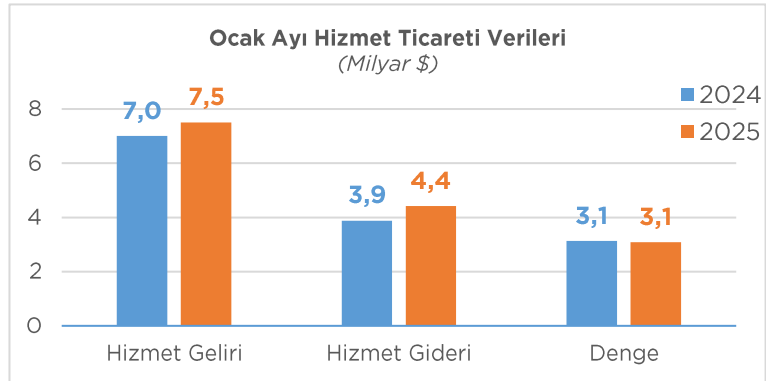
Ocak ayında doğrudan yatırımlar kaynaklı net girişler 504 milyon dolar olarak kaydedildi. Yurt dışı yerleşiklerin Türkiye'ye toplam doğrudan yatırımları 1,41 milyar dolar artarken, yurt içi yerleşiklerin yurt dışındaki doğrudan yatırımları 910 milyon dolar arttı.



Yurt dışından kredi kullanımlarında bu ay bankalar, diğer sektörler ve Genel Hükümet sırasıyla 9,73 milyar dolar, 954 milyon dolar ve 147 milyon dolar net kullanım gerçekleşti.

Resmi rezervlerde bu ay 6,43 milyar dolar net artış oldu.

2025 yılı Ocak ayında Türkiye, hizmet ticaretinde 7,50 milyar dolar gelir ve 4,42 milyar dolar gider ile 3,08 milyar dolar fazla verdi. Hizmet gelirleri ocak ayında yüzde 7 artarken hizmet giderlerindeki artış yüzde 13,9 oldu. Yıllıklandırılmış hizmet gelirleri ise 115,74 milyar dolara ulaştı.



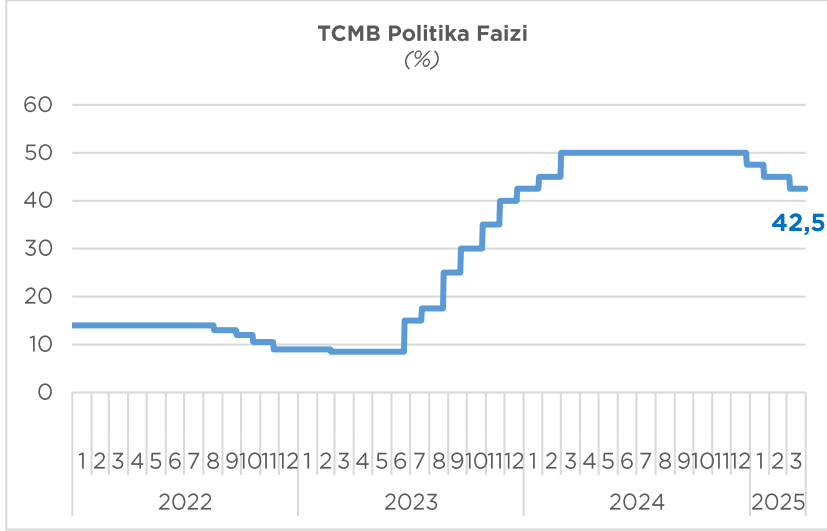
(Kaynak: TCMB)

Aralık ayında hizmet gelirlerinin alt kalemlerinde ise seyahat gelirleri yüzde 3,9 artışla 3,07 milyar dolar, taşımacılık gelirleri yüzde 6,9 artışla 2,96 milyar dolar oldu. Yolcu taşımacılığı gelirleri yüzde 4, navlun gelirleri ise yüzde 8,5 arttı.

En yüksek oransal artış yüzde 47,7 ile Başkasına ait Fiziksel Girdiler için İmalat Hizmetleri grubunda gerçekleşti.

Seyahat gelirlerinin payı yüzde 40,9, taşımacılık gelirlerinin payı yüzde 39,5 olarak gerçekleşti.

TCMB PARA POLİTİKASI KURULU TOPLANTISI

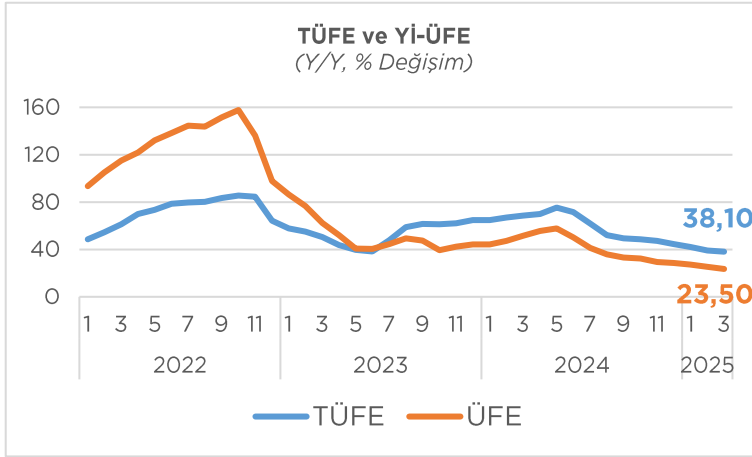


TCMB 20 Mart tarihli Para Politikası Kurulu (PPK) toplantısında, politika faizi olan bir hafta vadeli repo ihale faiz oranını yüzde 42,5 düzeyinde tuttu. Kurul, finansal piyasalardaki gelişmeleri değerlendirmek üzere toplanırken, söz konusu gelişmelerin enflasyon görünümü açısından oluşturabileceği riskler değerlendirildiği için, sıkı parasal duruşu

destekleyici tedbirler alındığı ifade edildi.

Bu doğrultuda Kurul, Merkez Bankası gecelik vadede borç verme faiz oranının yüzde 46'ya yükseltilmesine karar verdi. Politika faizi olan bir hafta vadeli repo ihale faiz oranını yüzde 42,5'te, Merkez Bankası gecelik vadede borçlanma faiz oranını ise yüzde 41'de sabit tuttu. Piyasadaki oynaklığı sınırlamak üzere TL ve döviz likiditesine yönelik tedbirler alınırken, finansal piyasaların etkin işleyişinin sürdürülmesi amacıyla gerekli görülmesi halinde ek önlemler alınacağı belirtildi.
(Kaynak: TCMB)

ENFLASYON



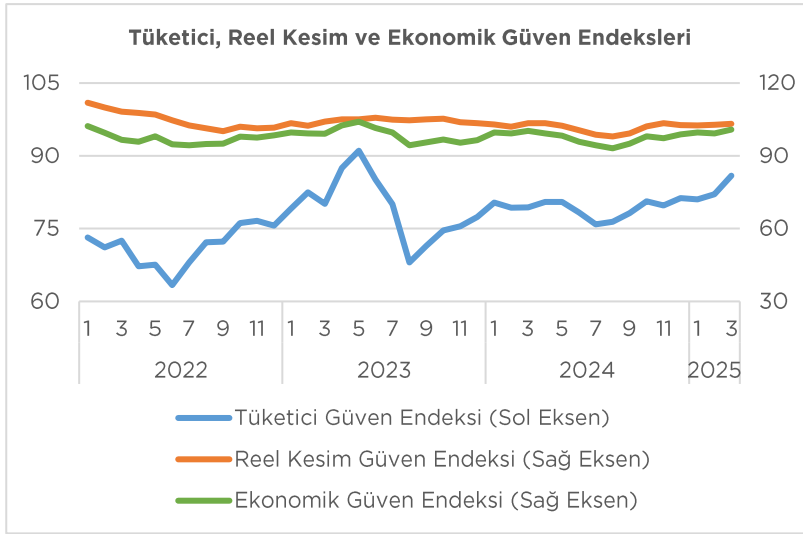
TÜFE'deki değişim 2025 yılı Mart ayında bir önceki aya göre %2,46, bir önceki yılın Aralık ayına göre %10,06, bir önceki yılın aynı ayına göre %38,10 ve on iki aylık ortalamalara göre %51,26 olarak gerçekleşti.

Çekirdek enflasyondaki artış ise geçtiğimiz aya göre %1,46, geçen yılın aynı ayına göre ise %37,42 olarak gerçekleşti.

Yİ-ÜFE ise bir önceki aya göre %1,88 artış, bir önceki yılın Aralık ayına göre %7,23 artış, bir önceki yılın aynı ayına göre %23,50 artış ve on iki aylık ortalamalara göre %35,23 artış gösterdi. Ana sanayi gruplarının yıllık değişimleri; ara mallarında %19,78 artış, dayanıklı tüketim mallarında %32,91 artış, dayanıksız tüketim mallarında %30,89 artış, enerjide %16,98 artış ve sermaye mallarında %23,14 artış olarak gerçekleşti.

(Kaynak: TÜİK)

GÜVEN ENDEKSLERİ



2025 yılı Mart ayında mevsimsellikten arındırılmış Reel Kesim Güven Endeksi (RKGE-MA), bir önceki aya göre 0,4 puan artarak 103,2 seviyesinde gerçekleşti. Endeksi oluşturan anket sorularına ait yayılma endeksleri incelendiğinde, genel gidişat, gelecek üç aydaki üretim hacmi, mevcut mamul mal stoku, gelecek üç aydaki toplam istihdam, mevcut toplam sipariş

miktarı ve son üç aydaki toplam sipariş miktarına ilişkin değerlendirmeler endeksi artış yönünde etkilerken, gelecek üç aydaki ihracat sipariş miktarı ve sabit sermaye yatırım harcamasına ilişkin değerlendirmeler endeksi azalış yönünde etkiledi.

Tüketici eğilim anketi sonuçlarından hesaplanan mevsim etkilerinden arındırılmış tüketici güven endeksi Şubat ayında 82,1 iken Mart ayında %4,6 oranında artarak 85,9 oldu. Mevcut dönemde hanenin maddi durumu endeksi %8,2 artarak 70,9 oldu.

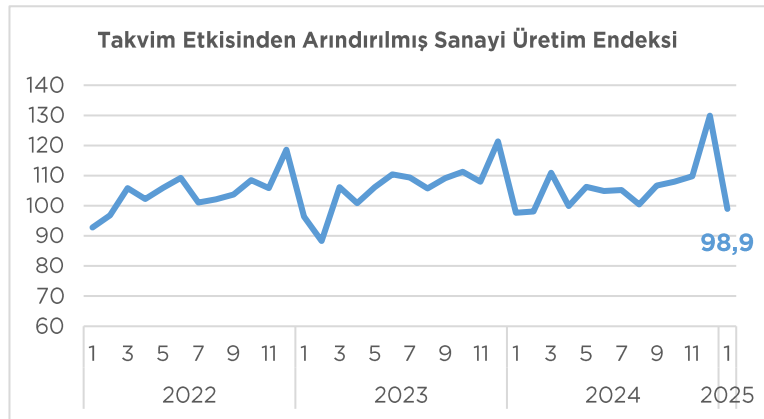
Ekonomik güven endeksi Şubat ayında 99,2 iken, Mart ayında %1,6 oranında artarak 100,8 değerini aldı.

(Kaynak: TÜİK, TCMB)

SANAYİ ÜRETİMİ ve KAPASİTE KULLANIM ORANI

Sanayi Üretim Endeksi, ocak ayında takvim etkisinden arındırılmış seride bir önceki yılın aynı ayına göre yüzde 1,2 artış göstererek 98,9 oldu.

Sanayinin alt sektörleri (2021=100 referans yılı) incelendiğinde, 2025 yılı Ocak ayında madencilik ve taş ocakçılığı sektörü endeksi bir önceki yılın aynı ayına göre %0,7 azaldı, imalat sanayi sektörü endeksi %1,2 arttı ve elektrik, gaz, buhar ve iklimlendirme üretimi ve dağıtım sektörü endeksi %5,0 arttı.



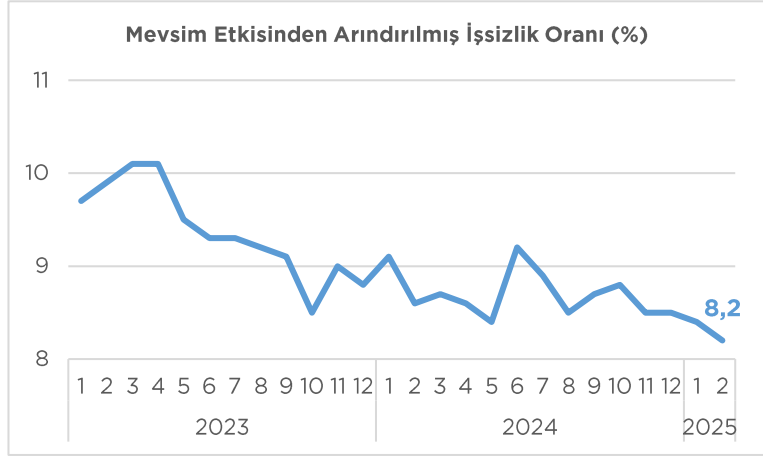
Aralık ayında imalat sanayi genelinde mevsimsel etkilerden arındırılmış Kapasite Kullanım Oranı (KKO-MA), bir önceki aya göre 0,4 puan artarak yüzde 75,2 seviyesinde gerçekleşti. Mevsimsel etkilerden arındırılmamış Kapasite Kullanım Oranı (KKO), bir önceki aya göre 0,1 puan azalarak yüzde 74,4 seviyesinde gerçekleşti.

(Kaynak: TÜİK, TCMB)

İŐGÜCÜ İSTATİSTİKLERİ

Őubat ayında mevsim etkisinden arındırılmıŐ işsizlik oranı %8,2 seviyesinde gerçekteŐi.

Hanehalkı İŐgücü AraŐtırması sonuçlarına göre; 15 ve daha yukarı yaŐtaki kiŐilerde işsiz sayısı 2025 yılı Őubat ayında bir önceki aya göre 95 bin kiŐi azalarak 2 milyon 886 bin kiŐi oldu. İşsizlik oranı ise 0,2 puan azalarak %8,2 seviyesinde gerçekteŐi. İşsizlik oranı erkeklerde %6,7 iken kadınlarda %11,0 olarak tahmin edildi.



İstihdam edilenlerin sayısı 2025 yılı Őubat ayında bir önceki aya göre 149 bin kiŐi azalarak 32 milyon 314 bin kiŐi, istihdam oranı ise 0,3 puan azalarak %48,8 oldu. Bu oran erkeklerde %66,0 iken kadınlarda %31,9 olarak gerçekteŐi.

İŐgücü 2025 yılı Őubat ayında bir önceki aya göre 244 bin kiŐi azalarak 35 milyon 200 bin kiŐi, işgücüne katılma oranı ise 0,4 puan azalarak %53,2 olarak gerçekteŐi. İşgücüne katılma oranı erkeklerde %70,8 iken kadınlarda %35,9 oldu.

15-24 yaŐ grubunu kapsayan genç nüfusta işsizlik oranı bir önceki aya göre 0,1 puan artarak %15,0 oldu. Bu yaŐ grubunda işsizlik oranı; erkeklerde %10,8, kadınlarda ise %22,7 olarak tahmin edildi.

Zamana baėlı eksik istihdam, potansiyel işgücü ve işsizlerden oluŐan atıl işgücü oranı 2025 yılı Őubat ayında bir önceki aya göre 0,2 puan artarak %28,4 oldu. Zamana baėlı eksik istihdam ve işsizlerin bütünleŐik oranı %18,4 iken işsiz ve potansiyel işgücünün bütünleŐik oranı %19,5 olarak tahmin edildi.

(Kaynak: TÜİK)

TİM ÜLKE BİLGİ NOTLARI



Çin Ülke Bilgi Notu
Bulgaristan Ülke Bilgi Notu
Arjantin Ülke Bilgi Notu
İspanya Ülke Bilgi Notu

tim.org.tr/tr/raporlar-yayinlar

VERİ TAKVİMİ

Veri	Tarih
Sanayi Üretim Endeksi	10.04.2025
Ödemeler Dengesi İstatistikleri	14.04.2025
Tüketici Güven Endeksi	22.04.2025
TCMB Para Politikası Kurulu Toplantısı	17.04.2025
İmalat Sanayi Kapasite Kullanım Oranı	24.04.2025
Reel Kesim Güven Endeksi	24.04.2025
İktisadi Yönelim İstatistikleri	24.04.2025
İşgücü İstatistikleri	29.04.2025
Ekonomik Güven Endeksi	29.04.2025
Tüketici Fiyat Endeksi	05.05.2025
Yurt İçi Üretici Fiyat Endeksi	05.05.2025
Dış Ticaret İstatistikleri	05.05.2025
Küresel Ticaret	05.05.2025