

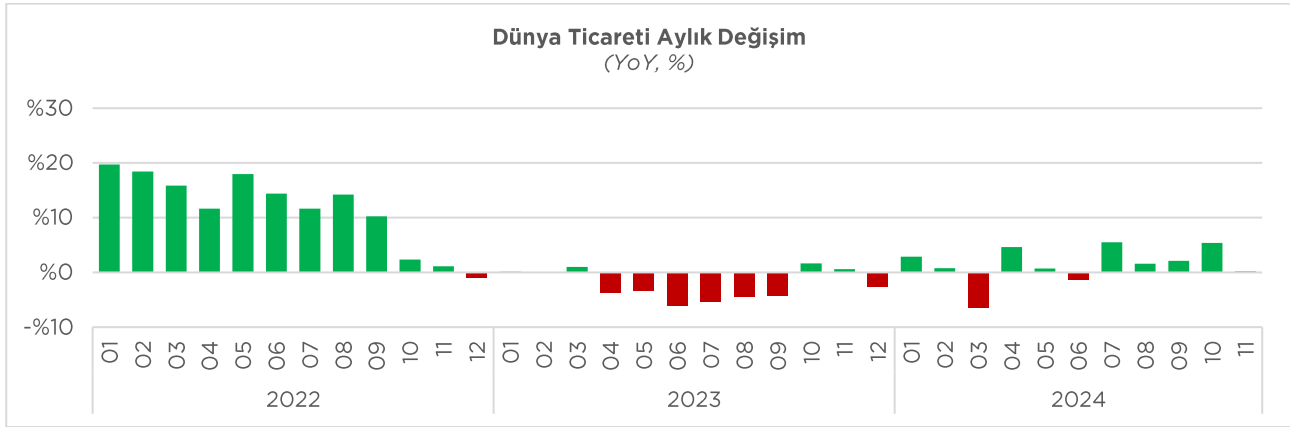


# Ekonomi ve Dış Ticaret Bülteni

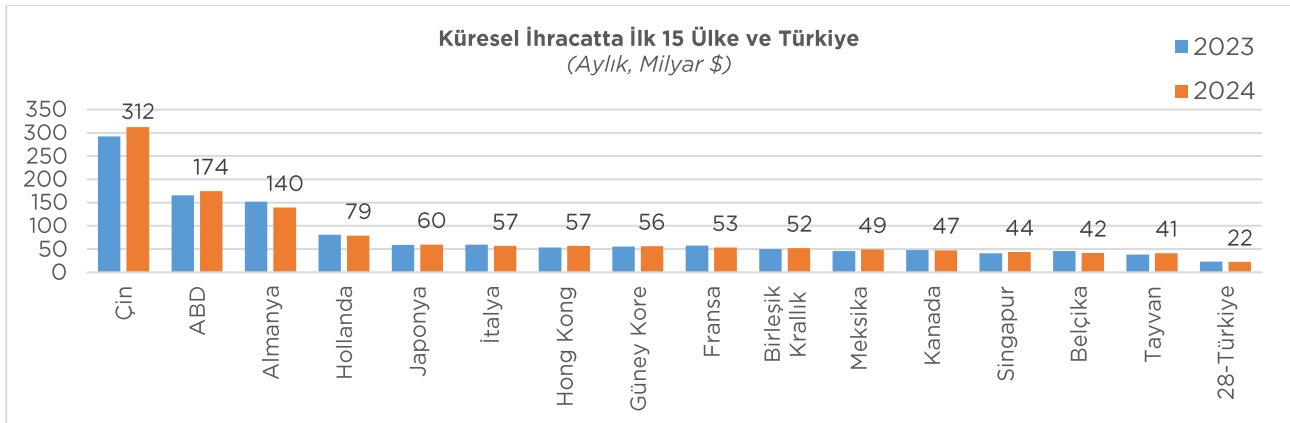
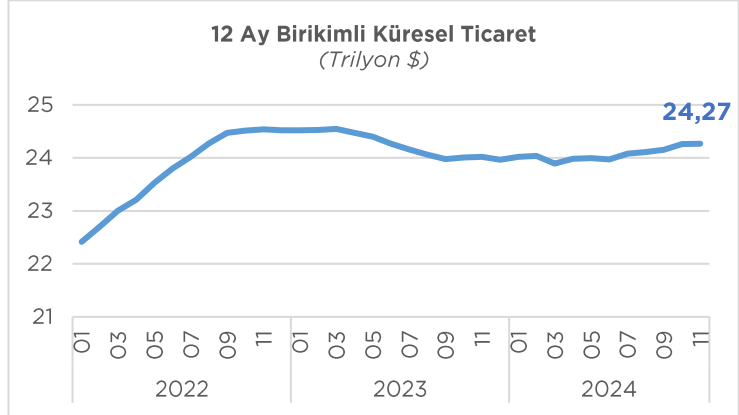
Şubat 2025

**KÜRESEL TİCARET**

Dünya Ticaret Örgütü (WTO), küresel ticaretin yaklaşık yüzde 90'ını gerçekleştiren 69 ülkeye ilişkin aylık dış ticaret verilerini açıkladı. Verilerden hareketle hesaplanan tahmini küresel ihracat hacmi, 2024 yılı kasım ayında önceki yılın aynı ayına göre yüzde 0,2 artış ile 2,07 trilyon dolar olarak gerçekleşti. Yıllıklandırılmış küresel ticaret ise yüzde 1,0 artışla 24,27 trilyon dolar oldu.

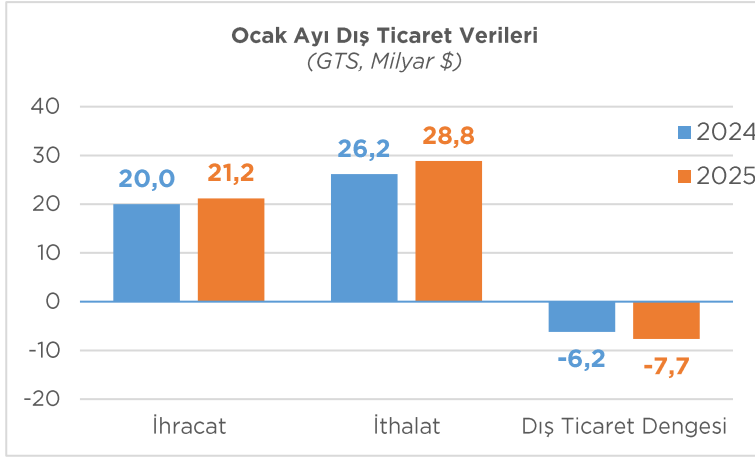


Kasım ayında, verisi açıklanan ülkelerin 32'sinin ihracatı, geçen yılın aynı ayına göre artarken 37'sinin ihracatı azaldı. Kasım ayında en fazla ihracat gerçekleştiren ülkelerden Çin'in ihracatı bir önceki yılın aynı dönemine göre yüzde 6,7, ABD'nin ihracatı yüzde 5,4, Japonya'nın ihracatı yüzde 1,1 artarken, Almanya'nın ihracatı yüzde 8,0, Hollanda'nın ihracatı yüzde 2,5, İtalya'nın ihracatı yüzde 4,3 düştü. Aynı dönemde Türkiye'nin ihracatı yüzde 3,1 azalışla 22,29 milyar dolar olarak gerçekleşmişti.



(Kaynak: WTO)

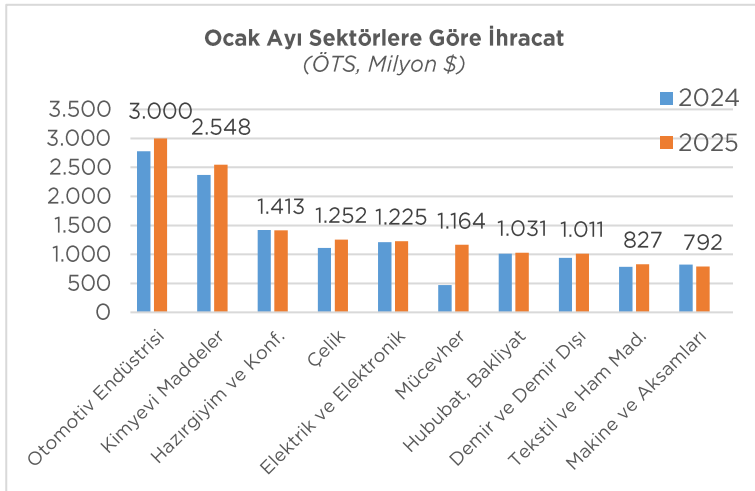
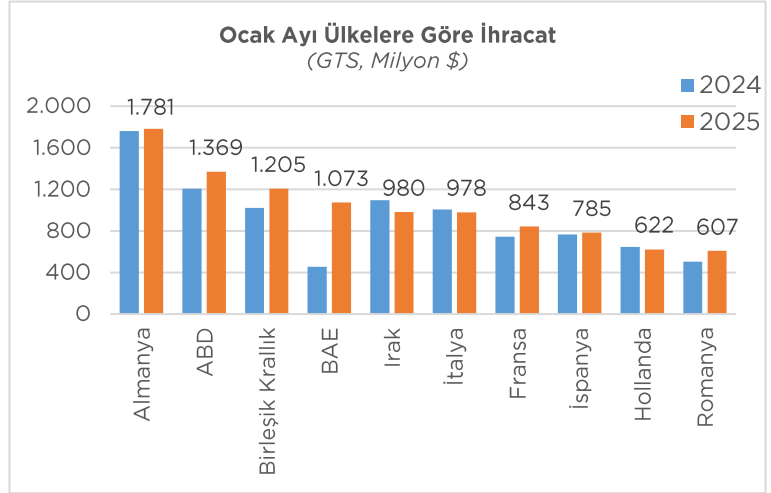
## MAL TİCARETİ VERİLERİ



2025 yılı ocak ayında ihracat önceki yılın aynı ayına göre yüzde 5,8 artışla 21,2 milyar dolar, ithalat ise yüzde 10,2 artışla 28,8 milyar dolar olarak gerçekleşti. Dış ticaret hacmi önceki yıla göre yüzde 8,3 artarak 50 milyar dolar oldu. Dış ticaret açığı yüzde 24,2 artışla 7,7 milyar dolar olarak gerçekleşti. İhracatın ithalatı karşılama oranı yüzde 73,4 oldu.

Ocak ayında 212 ülke ve bölgeye ihracat gerçekleştirildi, 128 ülke ve bölgeye ihracat arttı. En fazla ihracat gerçekleştirilen ülke 1,78 milyar dolar ile Almanya olurken, Almanya'yı 1,37 milyar dolarla ABD ve 1,21 milyar dolarla Birleşik Krallık izledi. İlk 10 ülkenin ihracattaki payı yüzde 48,4 olarak gerçekleşti.

Ülke grubu bazında ise, Avrupa Birliği'ne (AB-27) ihracat yüzde 6,9 artışla 8,94 milyar dolar olurken, AB-27'nin toplam ihracattaki payı yüzde 42,3 oldu. Avrupa kıtasının tamamına 12,03 milyar dolar ihracat gerçekleştirildi. Orta Doğu ülkelere ihracat yüzde 9,8 artışla 3,86 milyar dolar, Afrika Kıtasına ihracat yüzde 6,0 artışla 1,75 milyar dolar, Kuzey Amerika'ya ihracat ise yüzde 13,1 artışla 1,48 milyar dolar oldu.



Ocak ayında en fazla ihracatı Otomotiv Endüstrisi sektörü gerçekleştirdi. Sektörün ihracatı, bir önceki yıla göre yüzde 8,0 artışla 3,00 milyar dolar oldu. Kimyevi Maddeler ve Mamulleri sektörü yüzde 7,6 artış ve 2,55 milyar dolar ihracatla ikinci, Hazır giyim sektörü ise yüzde 0,3 azalış ve 1,41 milyar dolar ihracatla üçüncü en fazla ihracat gerçekleştirilen sektör oldu.

(Kaynak: Ticaret Bakanlığı, TİM)

## ÖDEMELER DENGESİ ve HİZMET TİCARETİ VERİLERİ

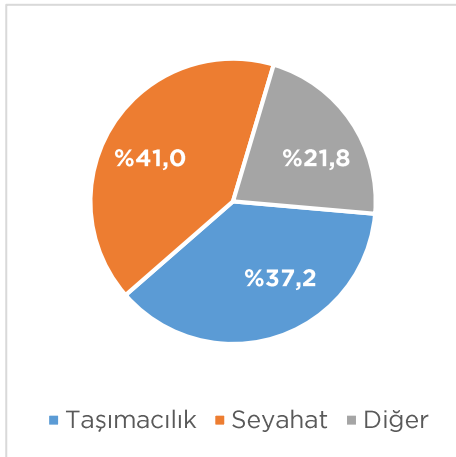
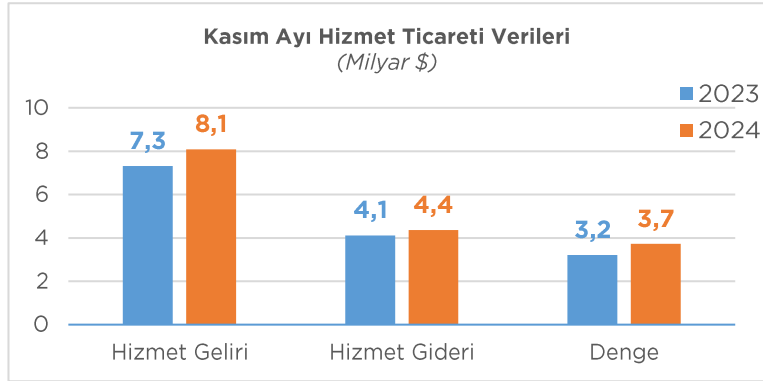
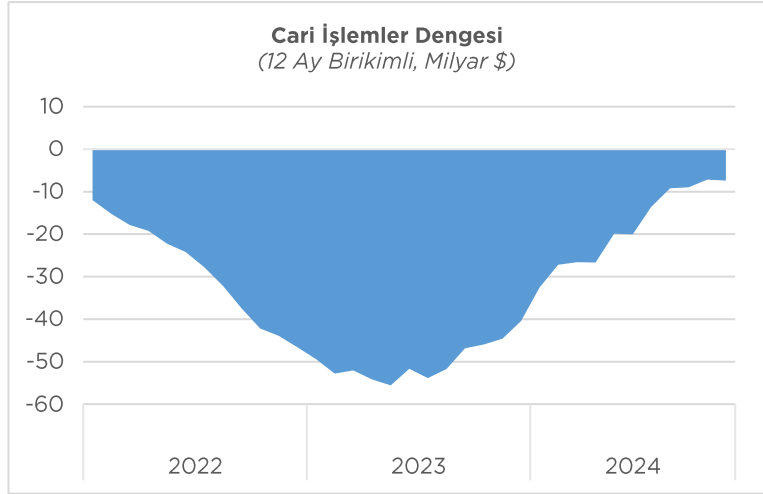
Kasım ayında cari işlemler hesabı 2,87 milyar dolar açık kaydetti. Altın ve enerji hariç cari işlemler hesabı ise 3,44 milyar dolar fazla verdi. Ödemeler dengesi tanımlı dış ticaret açığı 5,24 milyar dolar olarak gerçekleşti.

Kasım ayında doğrudan yatırımlar kaynaklı net girişler 582 milyon dolar olarak kaydedildi. Yurt dışı yerleşiklerin Türkiye'ye toplam doğrudan yatırımları 1,14 milyar dolar artarken, yurt içi yerleşiklerin yurt dışındaki doğrudan yatırımları 557 milyon dolar arttı.

Yurt dışından kredi kullanımlarında bu ay diğer sektörler 146 milyon dolar net geri ödeme gerçekleştirirken, bankalar ve Genel Hükümet sırasıyla 3,23 milyar dolar ve 174 milyon dolar net kullanım gerçekleştirdi.

Resmi rezervlerde bu ay 1,33 milyar doları net artış oldu.

2024 yılı Kasım ayında Türkiye, hizmet ticaretinde 8,08 milyar dolar gelir ve 4,36 milyar dolar gider ile 3,73 milyar dolar fazla verdi. Hizmet gelirleri ekim ayında yüzde 10,4 artarken hizmet giderlerindeki artış yüzde 6,0 oldu. Yıllıklandırılmış hizmet gelirleri ise 113,7 milyar dolara ulaştı.



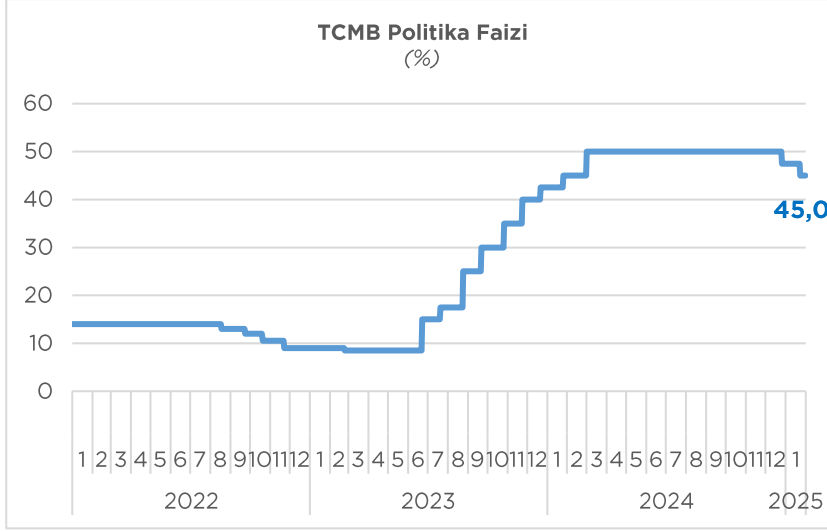
(Kaynak: TCMB)

Kasım ayında hizmet gelirlerinin alt kalemlerinde ise seyahat gelirleri yüzde 13,1 artışla 3,32 milyar dolar, taşımacılık gelirleri yüzde 2,0 artışla 3,01 milyar dolar oldu. Yolcu taşımacılığı gelirleri yüzde 16,8 artarken navlun gelirleri yüzde 3,9 azaldı.

En yüksek oransal artış yüzde 173,3 ile Başkasına ait Fiziksel Girdiler için İmalat Hizmetleri grubunda gerçekleşti.

Seyahat gelirlerinin payı yüzde 41,0, taşımacılık gelirlerinin payı yüzde 37,2 olarak gerçekleşti.

## TCMB PARA POLİTİKASI KURULU TOPLANTISI



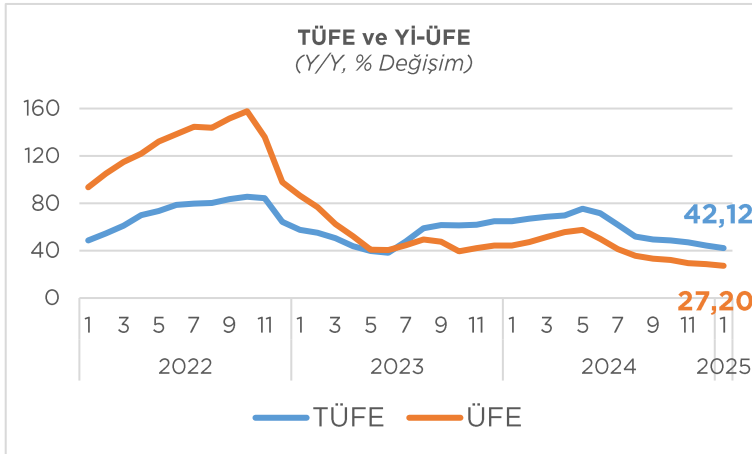
TCMB 23 Ocak tarihli Para Politikası Kurulu (PPK) toplantısında, politika faizi olan bir hafta vadeli repo ihale faiz oranını yüzde 45 düzeyine indirdi. Yapılan açıklamada, aralık ayında enflasyonun ana eğiliminin gerilediği, öncü verilerin ocak ayında öngörülerle uyumlu bir artışa işaret ettiği, bu gelişmede, zamana bağlı fiyat belirleme ve geçmiş enflasyona endeks-

leme eğilimi yüksek hizmet kalemlerinin öne çıktığı vurgulandı.

Ayrıca, temel mal enflasyonunun görece düşük seyrettiği, son çeyreğe ilişkin göstergelerin yurt içi talebin enflasyondaki düşüşü destekleyici seviyelerde bulunduğunu gösterdiği, enflasyon beklentileri ve fiyatlama davranışlarının iyileşme eğilimi sergilemekle birlikte, dezenflasyon süreci açısından risk unsuru olmaya devam ettiği ifade edildi. Kredi ve mevduat piyasalarında öngörülenin dışında gelişmeler olması durumunda parasal aktarım mekanizmasının ilave makroihtiyati adımlarla destekleneceği de bildirildi.

(Kaynak: TCMB)

## ENFLASYON



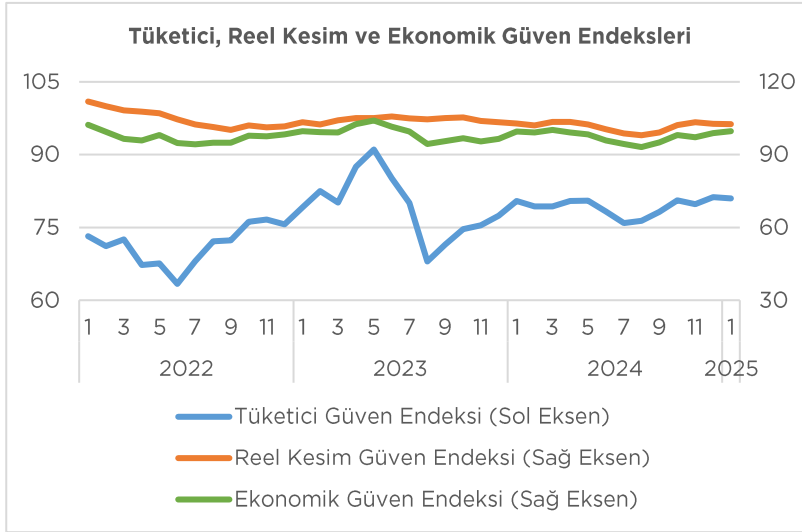
TÜFE'deki değişim 2025 yılı Ocak ayında bir önceki aya göre %5,03, bir önceki yılın Aralık ayına göre %5,03, bir önceki yılın aynı ayına göre %42,12 ve on iki aylık ortalamalara göre %56,35 olarak gerçekleşti.

Çekirdek enflasyondaki artış ise geçtiğimiz aya göre %5,59, geçen yılın aynı ayına göre ise %42,65 olarak gerçekleşti.

Yİ-ÜFE ise bir önceki aya göre %3,06 artış, bir önceki yılın Aralık ayına göre %3,06 artış, bir önceki yılın aynı ayına göre %27,20 artış ve on iki aylık ortalamalara göre %39,50 artış gösterdi. Ana sanayi gruplarının yıllık değişimleri; ara mallarında %23,27 artış, dayanıklı tüketim mallarında %37,44 artış, dayanıksız tüketim mallarında %37,42 artış, enerjide %18,05 artış ve sermaye mallarında %25,61 artış olarak gerçekleşti.

(Kaynak: TÜİK)

## GÜVEN ENDEKSLERİ



2024 yılı Ocak ayında mevsimsellikten arındırılmış Reel Kesim Güven Endeksi (RKGE-MA), bir önceki aya göre 0,1 puan azalarak 102,6 seviyesinde gerçekleşti. Sabit sermaye yatırım harcaması, gelecek üç aydaki ihracat sipariş miktarı, mevcut mamul mal stoku, mevcut toplam sipariş miktarı ve gelecek üç aydaki üretim hacmine ilişkin değerlendirmeler endeksi artış yö-

nünde etkilerken, son üç aydaki toplam sipariş miktarı, gelecek üç aydaki toplam istihdam ve genel gidişata ilişkin değerlendirmeler endeksi azalış yönünde etkiledi.

Tüketici eğilim anketi sonuçlarından hesaplanan mevsim etkilerinden arındırılmış tüketici güven endeksi aralık ayında 81,3 iken ocak ayında %0,4 oranında azalarak 81,0 oldu. Mevcut dönemde hanenin maddi durumu endeksi %1,7 artarak 64,8 oldu. Gelecek 12 aylık döneme ilişkin genel ekonomik durum beklentisi endeksi ise %3,0 artışla 79,1 oldu.

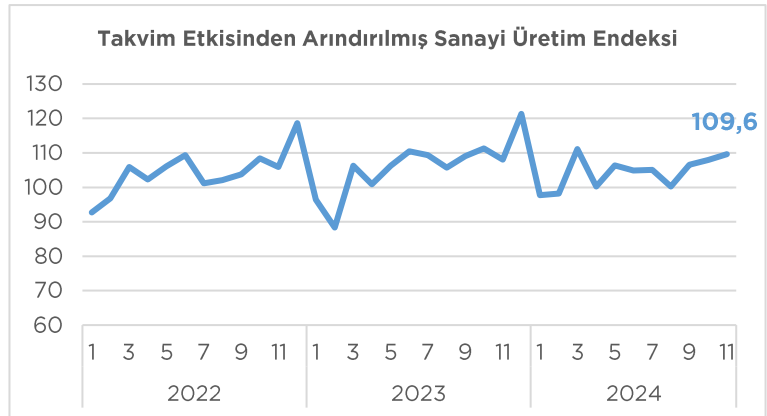
Ekonomik güven endeksi aralık ayında 98,9 iken, ocak ayında %0,8 oranında artarak 99,7 değerini aldı.

(Kaynak: TÜİK, TCMB)

## SANAYİ ÜRETİMİ ve KAPASİTE KULLANIM ORANI

Sanayi Üretim Endeksi, kasım ayında takvim etkisinden arındırılmış seride bir önceki yılın aynı ayına göre yüzde 1,5 artış göstererek 109,6 oldu.

Sanayinin alt sektörleri (2021=100 referans yılı) incelendiğinde, 2024 yılı Kasım ayında madencilik ve taş ocakçılığı sektörü endeksi bir önceki yılın aynı ayına göre %6,6 azaldı, imalat sanayi sektörü endeksi %1,2 arttı ve elektrik, gaz, buhar ve iklimlendirme üretimi ve dağıtım sektörü endeksi %11,1 arttı.



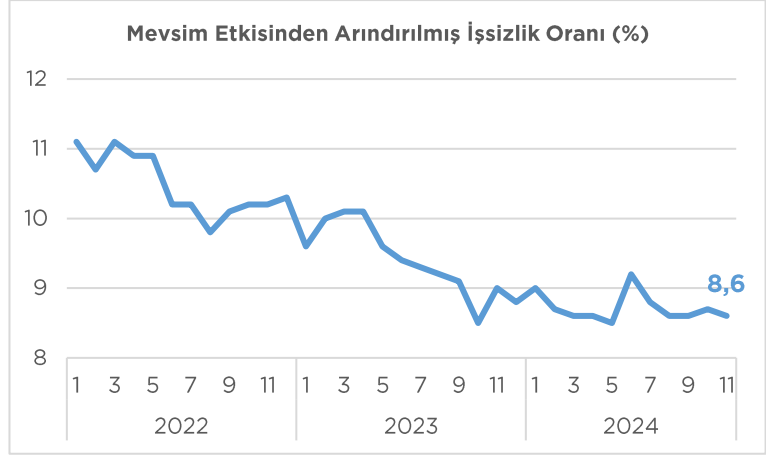
Aralık ayında imalat sanayi genelinde mevsimsel etkilerden arındırılmış Kapasite Kullanım Oranı (KKO-MA), bir önceki aya göre 0,8 puan azalarak yüzde 74,8 seviyesinde gerçekleşti. Mevsimsel etkilerden arındırılmamış Kapasite Kullanım Oranı (KKO), bir önceki aya göre 1,2 puan azalarak yüzde 74,6 seviyesinde gerçekleşti.

(Kaynak: TÜİK, TCMB)

## İŞGÜCÜ İSTATİSTİKLERİ

Kasım ayında mevsim etkisinden arındırılmış işsizlik oranı %8,6 seviyesinde gerçekleşti.

Hanehalkı İşgücü Araştırması sonuçlarına göre; 15 ve daha yukarı yaştaki kişilerde işsiz sayısı 2024 yılı Kasım ayında bir önceki aya göre 84 bin kişi azalarak 3 milyon 72 bin kişi oldu. İşsizlik oranı ise 0,1 puan azalarak %8,6 seviyesinde gerçekleşti. İşsizlik oranı erkeklerde %7,0 iken kadınlarda %11,7 olarak tahmin edildi.



İstihdam edilenlerin sayısı 2024 yılı Kasım ayında bir önceki aya göre 168 bin kişi azalarak 32 milyon 748 bin kişi, istihdam oranı ise 0,2 puan azalarak %49,6 oldu. Bu oran erkeklerde %67,1 iken kadınlarda %32,4 olarak gerçekleşti.

İşgücü 2024 yılı Kasım ayında bir önceki aya göre 252 bin kişi azalarak 35 milyon 820 bin kişi, işgücüne katılma oranı ise 0,4 puan azalarak %54,2 olarak gerçekleşti. İşgücüne katılma oranı erkeklerde %72,1 iken kadınlarda %36,7 oldu.

15-24 yaş grubunu kapsayan genç nüfusta işsizlik oranı bir önceki aya göre 0,5 puan azalarak %15,8 oldu. Bu yaş grubunda işsizlik oranı; erkeklerde %11,9, kadınlarda ise %23,0 olarak tahmin edildi.

Zamana bağlı eksik istihdam, potansiyel işgücü ve işsizlerden oluşan atıl işgücü oranı 2024 yılı Kasım ayında bir önceki aya göre 0,6 puan artarak %28,2 oldu. Zamana bağlı eksik istihdam ve işsizlerin bütünleşik oranı %18,5 iken işsiz ve potansiyel işgücünün bütünleşik oranı %19,4 olarak tahmin edildi.

(Kaynak: TÜİK)

## TİM ÜLKE BİLGİ NOTLARI



Mısır Ülke Bilgi Notu

[tim.org.tr/tr/raporlar-yayinlar](http://tim.org.tr/tr/raporlar-yayinlar)

## VERİ TAKVİMİ

Veri	Tarih
Sanayi Üretim Endeksi	10.02.2025
İřgücü İstatistikleri	10.02.2025
Ödemeler Dengesi İstatistikleri	13.02.2025
Tüketici Güven Endeksi	20.02.2025
İmalat Sanayi Kapasite Kullanım Oranı	24.02.2025
Reel Kesim Güven Endeksi	24.02.2025
İktisadi Yönelim İstatistikleri	24.02.2025
Ekonomik Güven Endeksi	27.02.2025
Tüketici Fiyat Endeksi	03.03.2025
Yurt İçi Üretici Fiyat Endeksi	03.03.2025
Diő Ticaret İstatistikleri	03.03.2025
Küresel Ticaret	05.03.2025
TCMB Para Politikası Kurulu Toplantısı	06.03.2025