

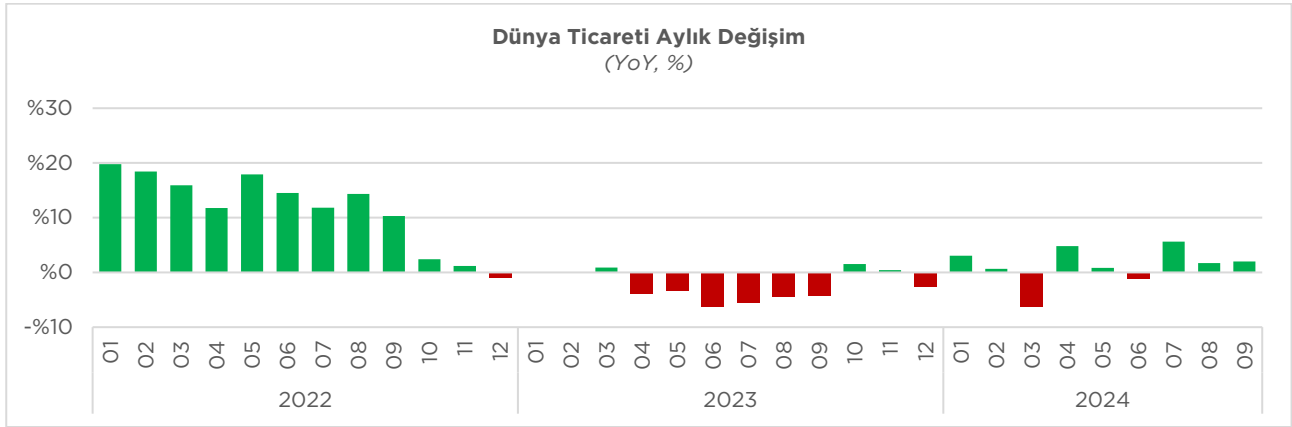


Ekonomi ve Dış Ticaret Bülteni

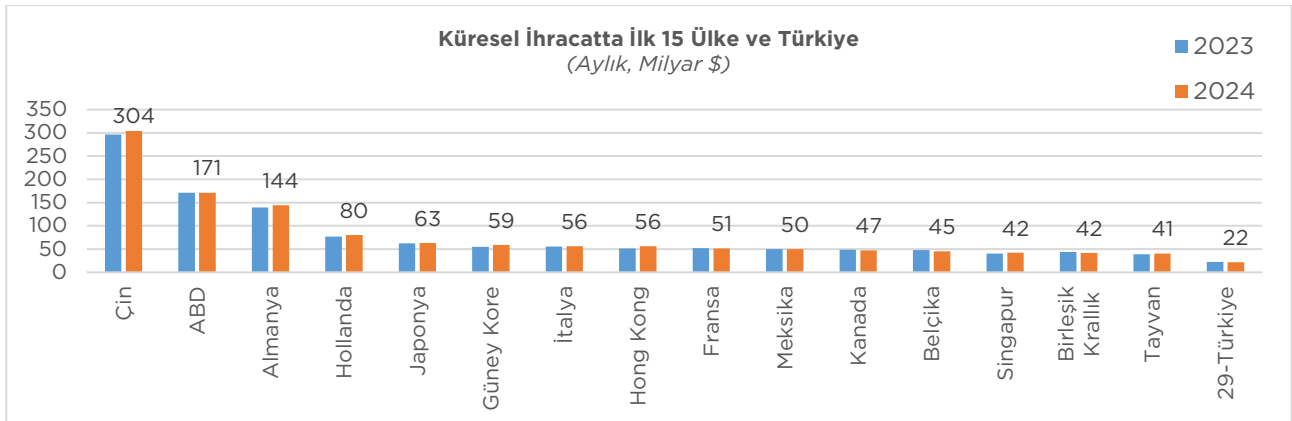
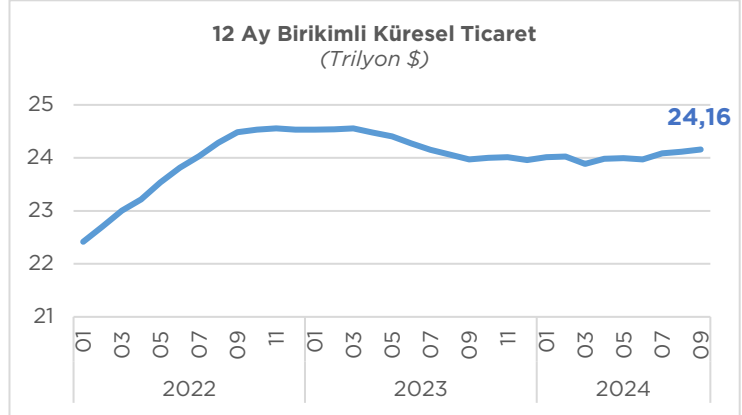
Ocak 2025

KÜRESEL TİCARET

Dünya Ticaret Örgütü (WTO), küresel ticaretin yaklaşık yüzde 90'ını gerçekleştiren 69 ülkeye ilişkin aylık dış ticaret verilerini açıkladı. Verilerden hareketle hesaplanan tahmini küresel ihracat hacmi, 2024 yılı eylül ayında önceki yılın aynı ayına göre yüzde 2,0 artış ile 2,06 trilyon dolar olarak gerçekleşti. Yıllıklandırılmış küresel ticaret ise yüzde 0,8 artışla 24,16 trilyon dolar oldu.

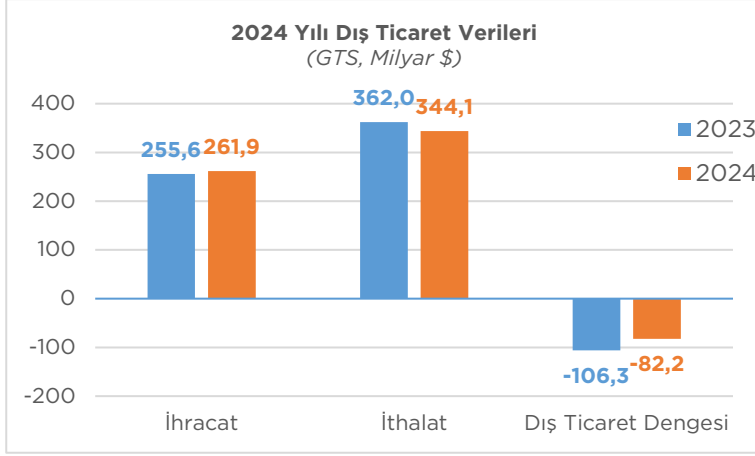


Eylül ayında, verisi açıklanan ülkelerin 45'inin ihracatı, geçen yılın aynı ayına göre artarken 24'ünün ihracatı azaldı. Eylül ayında en fazla ihracat gerçekleştiren ülkelerden Çin'in ihracatı bir önceki yılın aynı dönemine göre yüzde 2,4, ABD'nin ihracatı yüzde 0,2, Almanya'nın ihracatı yüzde 3,7 artarken, Kanada'nın ihracatı yüzde 2,4, Birleşik Krallık'ın ihracatı yüzde 4,4, Rusya'nın ihracatı yüzde 2,9 düştü. Aynı dönemde Türkiye'nin ihracatı yüzde 1,9 azalışla 21,99 milyar dolar olarak gerçekleşmişti.



(Kaynak: WTO, Ekim ayı verileri yayımlanmadığı için eylül verileri güncellenmiştir)

MAL TİCARETİ VERİLERİ

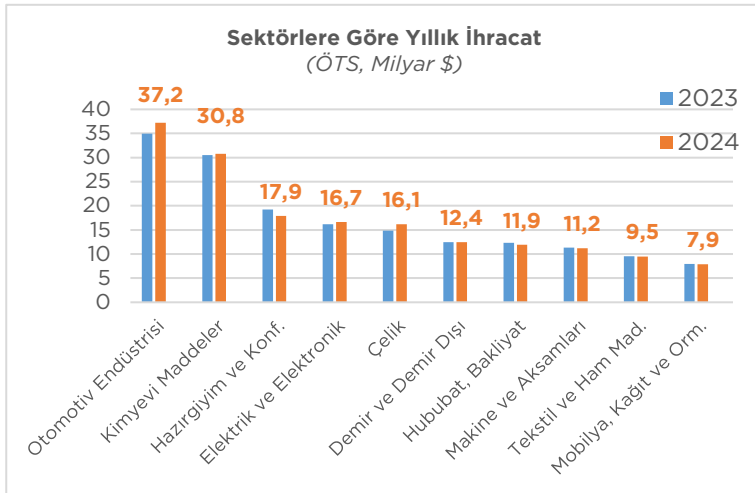
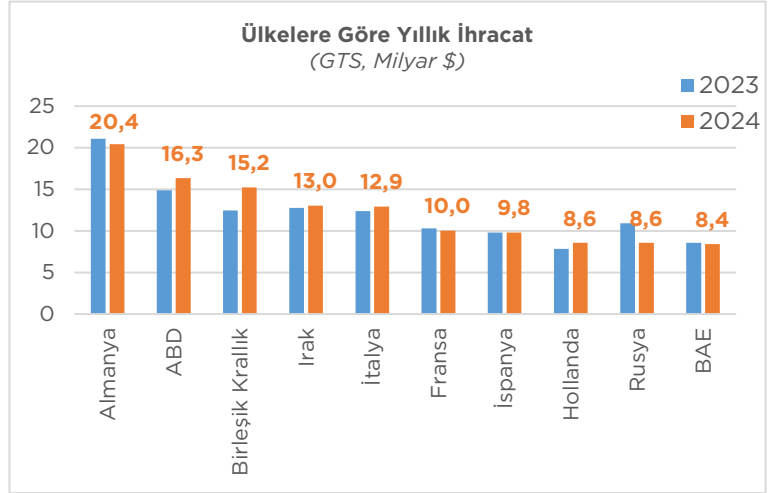


2024 yılında ihracat önceki yıla göre yüzde 2,5 artışla 261,9 milyar dolar, ithalat ise yüzde 4,9 düşüşle 344,1 milyar dolar olarak gerçekleşti. Dış ticaret hacmi önceki yıla göre yüzde 1,9 azalarak 606 milyar dolar oldu.

Dış ticaret açığı yüzde 22,7 düşüşle 82,2 milyar dolar olarak gerçekleşti. İhracatın ithalatı karşılama oranı yüzde 76,1 oldu.

2024 yılında 226 ülke ve bölgeye ihracat gerçekleştirildi, 114 ülke ve bölgeye ihracat arttı. En fazla ihracat gerçekleştirilen ülke 20,4 milyar dolar ile Almanya olurken, Almanya'yı 16,3 milyar dolarla ABD ve 15,2 milyar dolarla Birleşik Krallık izledi. İlk 10 ülkenin ihracattaki payı yüzde 47,1 olarak gerçekleşti.

Ülke grubu bazında ise, Avrupa Birliği'ne (AB-27) ihracat yüzde 4,2 artışla 108,7 milyar dolar olurken, AB-27'nin toplam ihracattaki payı yüzde 41,5 oldu. Avrupa kıtasının tamamına 148,8 milyar dolar ihracat gerçekleştirildi. Orta Doğu ülkelerine ihracat yüzde 4,0 düşüşle 43,7 milyar dolar, Afrika Kıtasına ihracat yüzde 0,9 artışla 21,6 milyar dolar, Kuzey Amerika'ya ihracat ise yüzde 9,4 artışla 18,1 milyar dolar oldu.



2024 yılında en fazla ihracatı Otomotiv Endüstrisi sektörü gerçekleştirdi. Sektörün ihracatı, bir önceki yıla göre yüzde 6,3 artışla 37,2 milyar dolar oldu.

Kimyevi Maddeler ve Mamulleri sektörü yüzde 1,0 artış ve 30,8 milyar dolar ihracatla ikinci, Hazır giyim sektörü ise yüzde 6,9 düşüş ve 17,9 milyar dolar ihracatla üçüncü en fazla ihracat gerçekleştirilen sektör oldu.

(Kaynak: Ticaret Bakanlığı, TİM)

ÖDEMELER DENGESİ ve HİZMET TİCARETİ VERİLERİ

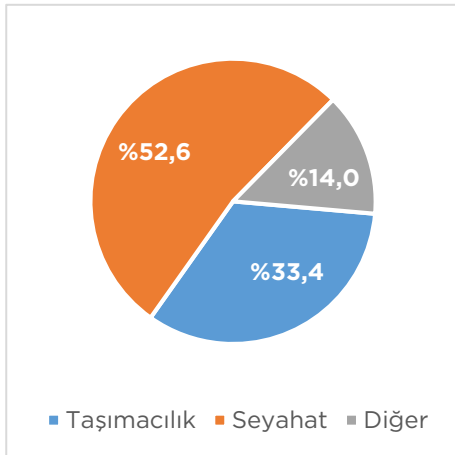
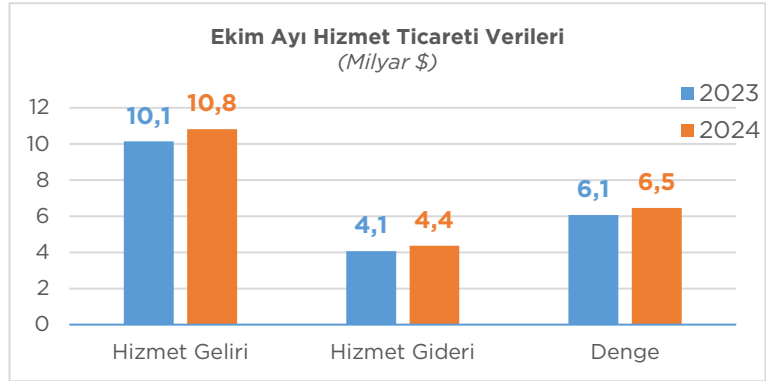
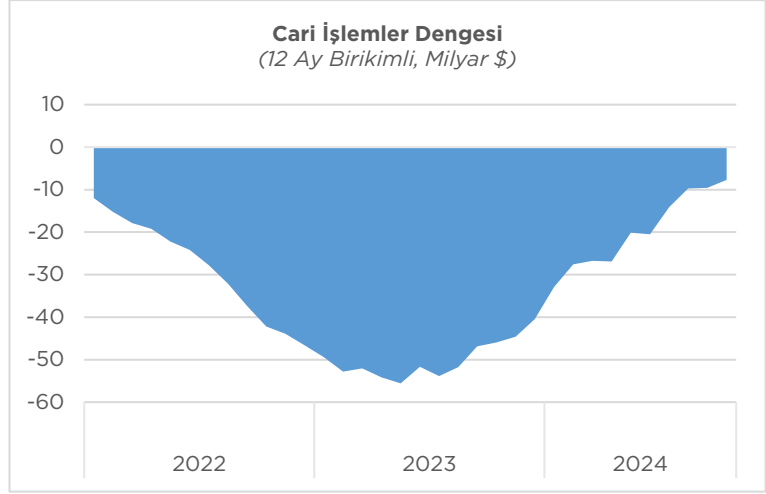
Ekim ayında cari işlemler hesabı 1,88 milyar dolar fazla kaydetti. Altın ve enerji hariç cari işlemler hesabı ise 7,16 milyar dolar fazla verdi. Ödemeler dengesi tanımlı dış ticaret açığı 3,54 milyar dolar olarak gerçekleşti.

Portföy yatırımları 587 milyon dolar tutarında net giriş kaydetti. Alt kalemler itibarıyla incelendiğinde, yurt dışı yerleşiklerin hisse senedi piyasasında 642 milyon dolar net satış ve devlet iç borçlanma senetleri piyasasında 978 milyon dolar net alış yaptığı görüldü.

Yurt dışından sağlanan kredilerle ilgili olarak, bankalar, Genel Hükümet ve diğer sektörler sırasıyla 3,88 milyar doları, 45 milyon dolar ve 312 milyon dolar net kullanım gerçekleştirdi.

Resmi rezervlerde bu ay 4,86 milyar doları net artış oldu.

2024 yılı Ekim ayında Türkiye, hizmet ticaretinde 10,82 milyar dolar gelir ve 4,37 milyar dolar gider ile 6,45 milyar dolar fazla verdi. Hizmet gelirleri ekim ayında yüzde 6,8 artarken hizmet giderlerindeki artış yüzde 7,6 oldu. Yıllıklandırılmış hizmet gelirleri ise 112,5 milyar dolara ulaştı.



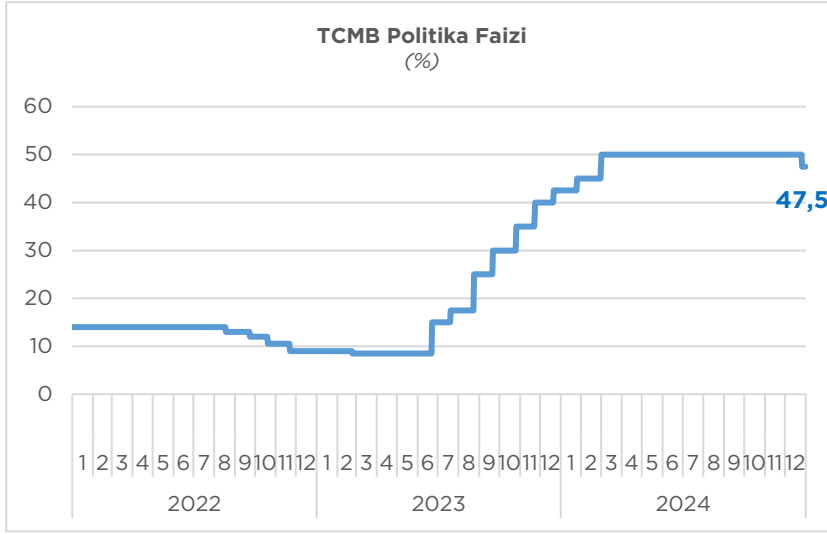
(Kaynak: TCMB)

Ekim ayında hizmet gelirlerinin alt kalemlerinde ise seyahat gelirleri yüzde 9,3 artışla 5,69 milyar dolar, taşımacılık gelirleri yüzde 2,5 artışla 3,62 milyar dolar oldu. Yolcu taşımacılığı gelirleri yüzde 7,2 artarken navlun gelirleri yüzde 6,2 arttı.

En yüksek oransal artış yüzde 100 ile Başkasına ait Fiziksel Girdiler için İmalat Hizmetleri grubunda gerçekleşti.

Seyahat gelirlerinin payı yüzde 52,6, taşımacılık gelirlerinin payı yüzde 33,4 olarak gerçekleşti.

TCMB PARA POLİTİKASI KURULU TOPLANTISI

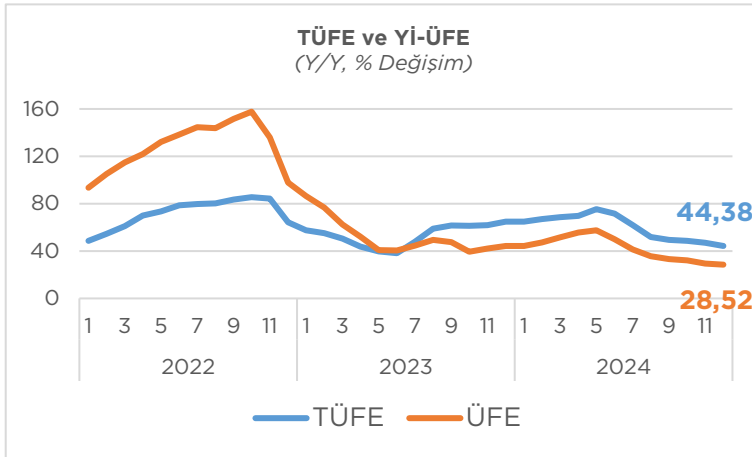


TCMB 26 Aralık tarihli Para Politikası Kurulu (PPK) toplantısında, politika faizi olan bir hafta vadeli repo ihale faiz oranını yüzde 47,5 düzeyine indirdi. Ayrıca, operasyonel çerçevede değişikliğe gidilerek, gecelik vadede borçlanma ve borç verme oranlarının bir hafta vadeli repo ihale faiz oranına kıyasla +/- 150 baz puanlık bir marj ile belirlenmesine karar verildi.

Kurul, enflasyonun ana eğiliminin kasım ayında yataya yakın seyrettiğini, öncü verilerin aralık ayında ana eğilimde düşüşe işaret ettiğini, son çeyreğe ilişkin göstergelerin yurt içi talebin yavaşlamayı sürdürerek enflasyondaki düşüşü destekleyici seviyelerde bulunduğunu gösterdiğini bildirdi. Metinde ayrıca, aylık enflasyonun ana eğiliminde belirgin ve kalıcı bir düşüş sağlanana ve enflasyon beklentileri öngörülen tahmin aralığına yakınsayana kadar sıkı para politikası duruşunun sürdürüleceği, bu doğrultuda, politika faizinin seviyesi, enflasyon gerçekleştirmeleri ve beklentileri göz önünde bulundurularak öngörülen dezenflasyon sürecinin gerektirdiği sıklığı sağlayacak şekilde belirleneceği vurgulandı.

(Kaynak: TCMB)

ENFLASYON

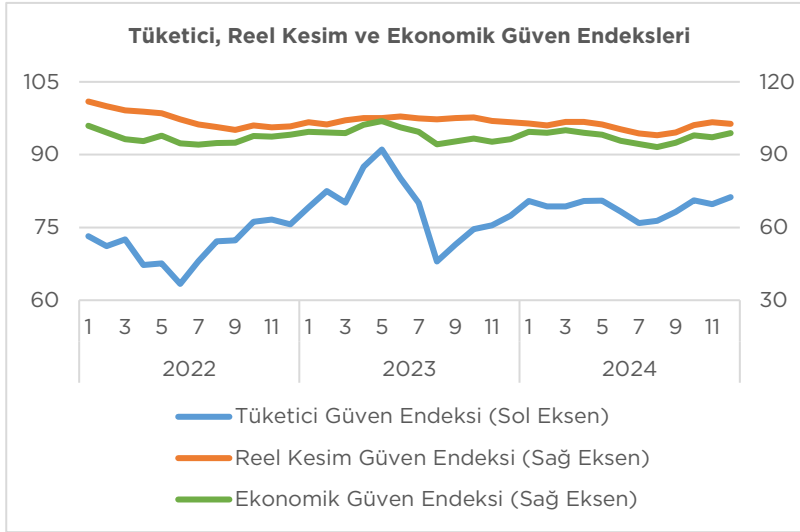


TÜFE'deki değişim 2024 yılı Aralık ayında bir önceki aya göre %1,03, bir önceki yılın Aralık ayına göre %44,38, bir önceki yılın aynı ayına göre %44,38 ve on iki aylık ortalamalara göre %58,51 olarak gerçekleşti. Çekirdek enflasyondaki artış ise geçtiğimiz aya göre %1,06, geçen yılın aynı ayına göre ise %45,34 olarak gerçekleşti.

Yi-ÜFE ise bir önceki aya göre %0,40 artış, bir önceki yılın Aralık ayına göre %28,52 artış, bir önceki yılın aynı ayına göre %28,52 artış ve on iki aylık ortalamalara göre %41,10 artış gösterdi. Ana sanayi gruplarının yıllık değişimleri; ara mallarında %27,01 artış, dayanıklı tüketim mallarında %35,69 artış, dayanıksız tüketim mallarında %39,26 artış, enerjide %11,92 artış ve sermaye mallarında %29,21 artış olarak gerçekleşti.

(Kaynak: TÜİK)

GÜVEN ENDEKSLERİ



2024 yılı Aralık ayında mevsimsellikten arındırılmış Reel Kesim Güven Endeksi (RKGE-MA), bir önceki aya göre 0,7 puan azalarak 102,7 seviyesinde gerçekleşti. Gelecek üç aydaki toplam istihdam, gelecek üç aydaki ihracat sipariş miktarı, gelecek üç aydaki üretim hacmi ve genel gidişata ilişkin değerlendirilmeler endeksi artış yönünde, sabit sermaye yatırım harcaması, mevcut toplam sipariş miktarı, son üç aydaki toplam sipariş miktarı ve mevcut mamul mal stokuna ilişkin değerlendirmeler endeksi azalış yönünde etkilendi.

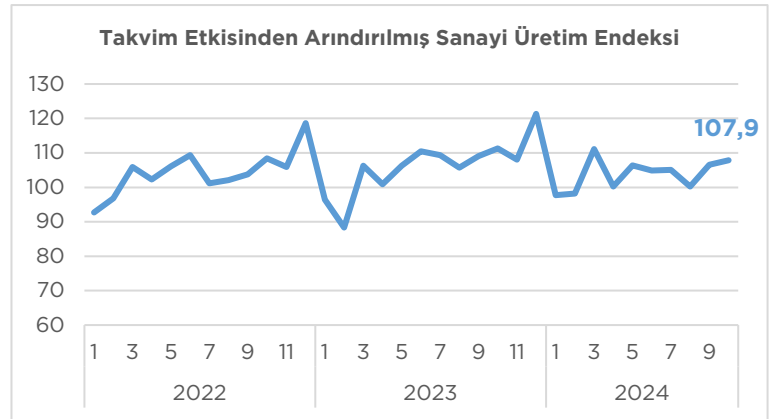
Tüketici eğilim anketi sonuçlarından hesaplanan mevsim etkilerinden arındırılmış tüketici güven endeksi Kasım ayında 79,8 iken Aralık ayında %1,9 oranında artarak 81,3 oldu. Mevcut dönemde hanenin maddi durumu endeksi %3,5 azalarak 63,8 oldu. Gelecek 12 aylık döneme ilişkin genel ekonomik durum beklentisi endeksi ise %4,0 artışla 76,8 oldu.

Ekonomik güven endeksi Kasım ayında 97,1 iken, Aralık ayında %1,8 oranında artarak 98,8 değerini aldı.

(Kaynak: TÜİK, TCMB)

SANAYİ ÜRETİMİ ve KAPASİTE KULLANIM ORANI

Sanayi Üretim Endeksi, ekim ayında takvim etkisinden arındırılmış seride bir önceki yılın aynı ayına göre yüzde 3,1 düşüş göstererek 107,9 oldu.



Sanayinin alt sektörleri (2021=100 referans yılı) incelendiğinde, 2024 yılı Ekim ayında madencilik ve taş ocakçılığı sektörü endeksi bir önceki yılın aynı ayına göre %14,2 azaldı, imalat sanayi sektörü endeksi %3,3 azaldı ve elektrik, gaz, buhar ve iklimlendirme üretimi ve dağıtım sektörü endeksi %7,6 arttı.

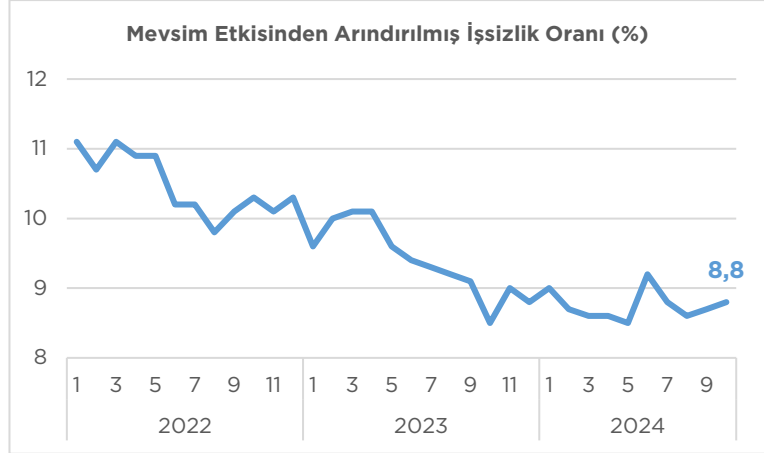
Aralık ayında imalat sanayi genelinde mevsimsel etkilerden arındırılmış Kapasite Kullanım Oranı (KKO-MA), bir önceki aya göre değişmeyerek yüzde 75,6 seviyesinde gerçekleşti. Mevsimsel etkilerden arındırılmamış Kapasite Kullanım Oranı (KKO), bir önceki aya göre 0,3 puan azalarak yüzde 75,8 seviyesinde gerçekleşti.

(Kaynak: TÜİK, TCMB)

İŞGÜCÜ İSTATİSTİKLERİ

Ekim ayında mevsim etkisinden arındırılmış işsizlik oranı %8,8 seviyesinde gerçekleşti.

Hanehalkı İşgücü Araştırması sonuçlarına göre; 15 ve daha yukarı yaştaki kişilerde işsiz sayısı 2024 yılı Ekim ayında bir önceki aya göre 61 bin kişi artarak 3 milyon 175 bin kişi oldu. İşsizlik oranı ise 0,1 puan artarak %8,8 seviyesinde gerçekleşti. İşsizlik oranı erkeklerde %6,9 iken kadınlarda %12,3 olarak tahmin edildi.



İstihdam edilenlerin sayısı 2024 yılı Ekim ayında bir önceki aya göre 156 bin kişi artarak 32 milyon 970 bin kişi, istihdam oranı ise 0,2 puan artarak %49,9 oldu. Bu oran erkeklerde %67,4 iken kadınlarda %32,8 olarak gerçekleşti.

İşgücü 2024 yılı Ekim ayında bir önceki aya göre 219 bin kişi artarak 36 milyon 146 bin kişi, işgücüne katılma oranı ise 0,3 puan artarak %54,7 olarak gerçekleşti. İşgücüne katılma oranı erkeklerde %72,4 iken kadınlarda %37,4 oldu.

15-24 yaş grubunu kapsayan genç nüfusta işsizlik oranı bir önceki aya göre 0,3 puan azalarak %16,6 oldu. Bu yaş grubunda işsizlik oranı; erkeklerde %12,6, kadınlarda ise %23,9 olarak tahmin edildi.

Zamana bağlı eksik istihdam, potansiyel işgücü ve işsizlerden oluşan atıl işgücü oranı 2024 yılı Ekim ayında bir önceki aya göre 1,9 puan artarak %27,6 oldu. Zamana bağlı eksik istihdam ve işsizlerin bütünleşik oranı %18,5 iken işsiz ve potansiyel işgücünün bütünleşik oranı %19,0 olarak tahmin edildi.

(Kaynak: TÜİK)

TİM ÜLKE BİLGİ NOTLARI



Hollanda Ülke Bilgi Notu
Moğolistan Ülke Bilgi Notu
Suudi Arabistan Ülke Bilgi Notu
Venezuela Ülke Bilgi Notu

tim.org.tr/tr/raporlar-yayinlar

VERİ TAKVİMİ

Veri	Tarih
Sanayi Üretim Endeksi	10.01.2025
İşgücü İstatistikleri	10.01.2025
Ödemeler Dengesi İstatistikleri	13.01.2025
TCMB Para Politikası Kurulu Toplantısı	23.01.2025
Tüketici Güven Endeksi	23.01.2025
İmalat Sanayi Kapasite Kullanım Oranı	27.01.2025
Reel Kesim Güven Endeksi	27.01.2025
İktisadi Yönelim İstatistikleri	27.01.2025
Ekonomik Güven Endeksi	30.01.2025
Tüketici Fiyat Endeksi	03.02.2025
Yurt İçi Üretici Fiyat Endeksi	03.02.2025
Dış Ticaret İstatistikleri	03.02.2025
Küresel Ticaret	05.02.2025