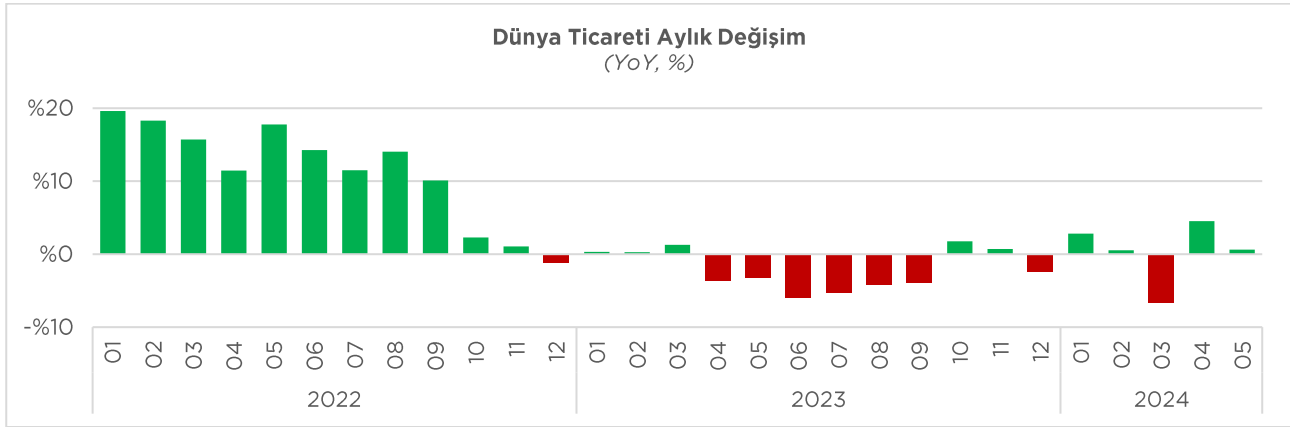
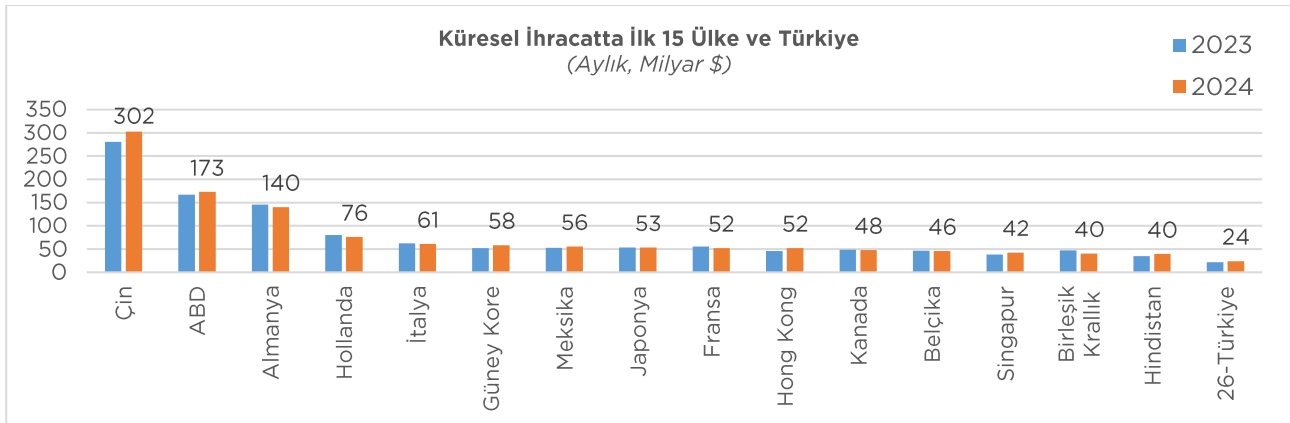
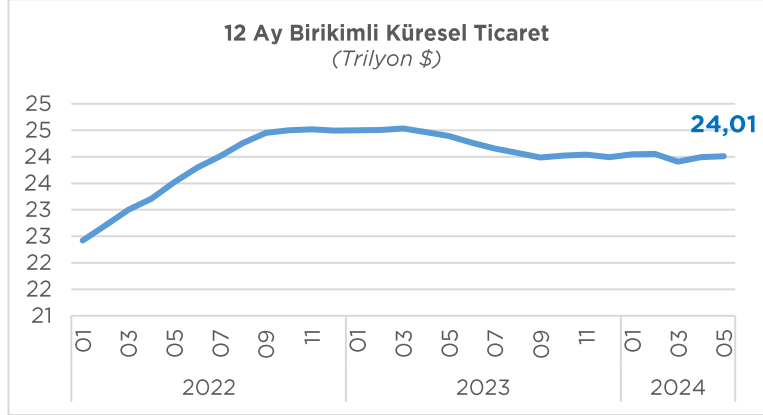


**KÜRESEL TİCARET**

Dünya Ticaret Örgütü (WTO), küresel ticaretin yaklaşık yüzde 90'ını gerçekleştiren 67 ülkeye ilişkin aylık dış ticaret verilerini açıkladı. Verilerden hareketle hesaplanan tahmini küresel ihracat hacmi, 2024 yılı mayıs ayında önceki yılın aynı ayına göre yüzde 0,6 artışla 2,04 trilyon dolar olarak gerçekleşti. Yıllıklandırılmış küresel ticaret ise yüzde 1,6 düşüşle 24,01 trilyon dolar oldu.

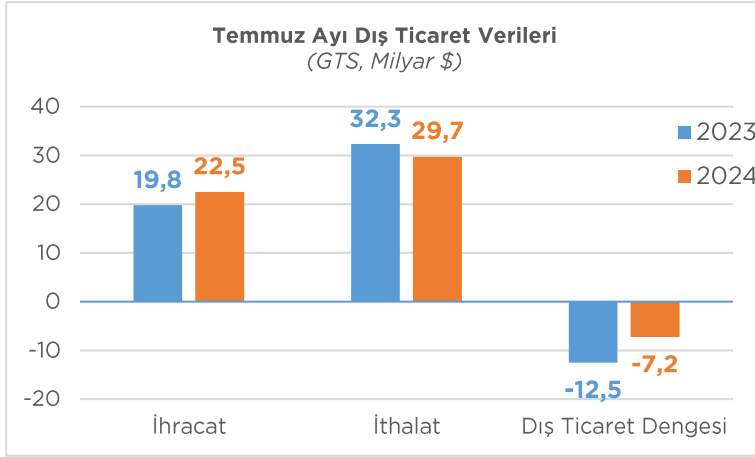


Mayıs ayında, verisi açıklanan ülkelerin 28'nin ihracatı artarken 39'unun ihracatı azaldı. Mayıs ayında en fazla ihracat gerçekleştiren ülkelerden Çin'in ihracatı yüzde 7,6, ABD'nin ihracatı yüzde 3,7, Güney Kore'nin ihracatı yüzde 11,5 artarken, Almanya'nın ihracatı yüzde 3,8, Hollanda'nın ihracatı yüzde 4,9, İtalya'nın ihracatı yüzde 2,2 düştü. Aynı dönemde Türkiye'nin ihracatı yüzde 11,3 artışla 24,1 milyar dolar olarak gerçekleşmişti.



(Kaynak: WTO)

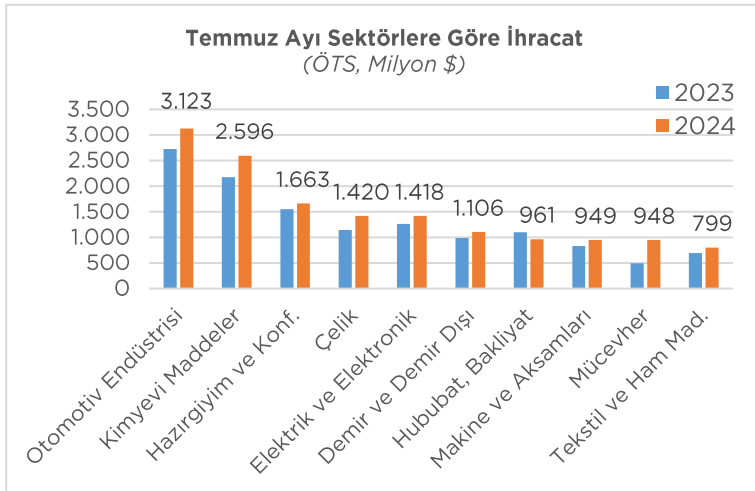
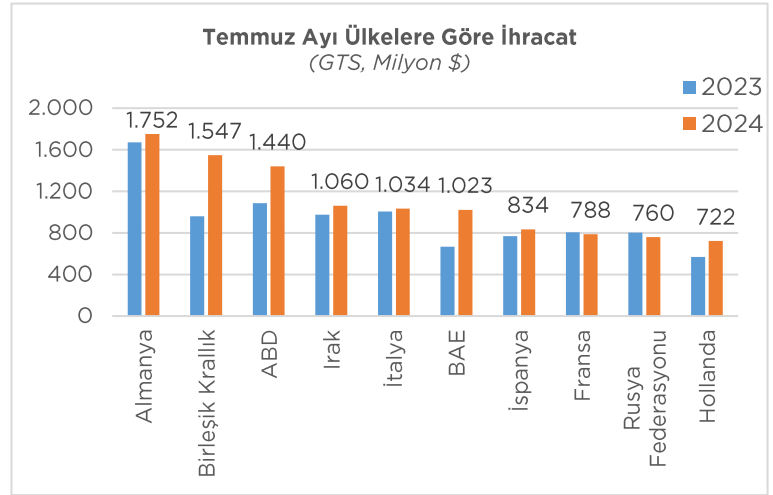
## MAL TİCARETİ VERİLERİ



2024 yılı temmuz ayında ihracat önceki yılın aynı ayına göre yüzde 13,8 artışla 22,5 milyar dolar, ithalat ise yüzde 7,9 düşüşle 29,7 milyar dolar olarak gerçekleşti. Dış ticaret hacmi önceki yıla göre yüzde 0,3 artarak 52,3 milyar dolar oldu. Dış ticaret açığı yüzde 42,3 azalışla 7,2 milyar dolar olarak gerçekleşti. İhracatın ithalatı karşılama oranı yüzde 75,7 oldu.

Temmuz ayında 216 ülke ve bölgeye ihracat gerçekleştirildi, 137 ülke ve bölgeye ihracat arttı. En fazla ihracat gerçekleştirilen ülke 1,75 milyar dolar ile Almanya olurken, Almanya'yı 1,55 milyar dolarla Birleşik Krallık ve 1,44 milyar dolarla ABD izledi. İlk 10 ülkenin ihracattaki payı yüzde 48,7 olarak gerçekleşti.

Ülke grubu bazında ise, Avrupa Birliği'ne (AB-27) ihracat yüzde 6,2 artışla 9,07 milyar dolar olurken, AB-27'nin toplam ihracattaki payı yüzde 40,3 oldu. Avrupa kıtasının tamamına 12,77 milyar dolar ihracat gerçekleştirildi. Orta Doğu ülkelerine ihracat yüzde 13,3 düşüşle 3,8 milyar dolar, Afrika Kıtasına ihracat yüzde 19,8 artışla 1,87 milyar dolar, Kuzey Amerika'ya ihracat ise yüzde 32 artışla 1,6 milyar dolar oldu.

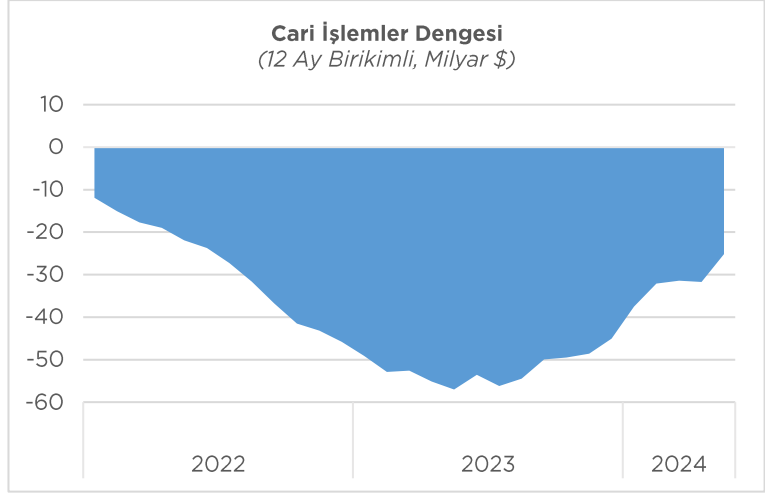


Temmuz ayında en fazla ihracatı Otomotiv Endüstrisi sektörü gerçekleştirdi. Sektörün ihracatı, bir önceki yıla göre yüzde 14,7 yükselişle 3,12 milyar dolar oldu. Kimyevi Maddeler ve Mamulleri sektörü yüzde 19,4 artış ve 2,6 milyar dolar ihracatla ikinci, Hazır giyim sektörü ise yüzde 7,3 artış ve 1,66 milyar dolar ihracatla üçüncü en fazla ihracat gerçekleştirilen sektör oldu.

(Kaynak: Ticaret Bakanlığı, TİM)

## ÖDEMELER DENGESİ ve HİZMET TİCARETİ VERİLERİ

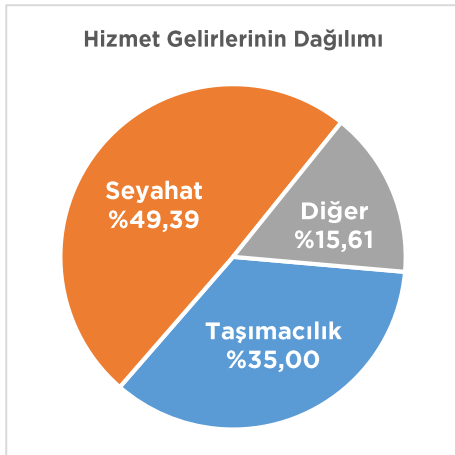
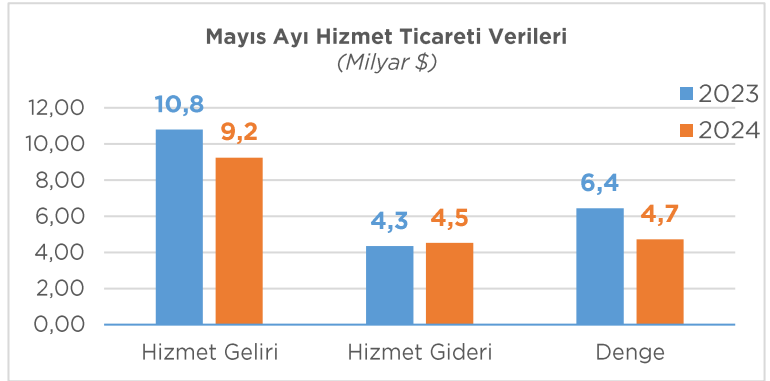
Mayıs ayında cari işlemler hesabı 1,23 milyar dolar açık kaydetti. Altın ve enerji hariç cari işlemler hesabı ise 3,26 milyar dolar fazla verdi. Ödemeler dengesi tanımlı dış ticaret açığı 4,72 milyar dolar olarak gerçekleşti. Portföy yatırımları 5,64 milyar dolar tutarında net giriş kaydetti. Alt kalemler itibarıyla incelendiğinde, yurt dışı yerleşiklerin hisse senedi piyasasında 529 milyon dolar net alış ve devlet iç borçlanma senetleri piyasasında 6,05 milyar dolar net alış yaptığı görüldü.



Yurt dışından sağlanan kredilerle ilgili olarak, bankalar, Genel Hükümet ve diğer sektörler sırasıyla 3,4 milyar dolar, 26 milyon dolar ve 356 milyon dolar net kullanım gerçekleştirdi.

Resmi rezervlerde bu ay 17,59 milyar dolar net artış oldu.

2024 yılı Mayıs ayında Türkiye, hizmet ticaretinde 9,24 milyar dolar gelir ve 4,52 milyar dolar gider ile 4,72 milyar dolar fazla verdi. Hizmet gelirleri Mayıs ayında yüzde 14,3 artarken hizmet giderlerindeki artış yüzde 11,3 oldu. Yıllıklandırılmış hizmet gelirleri ise 105 milyar dolara ulaştı.



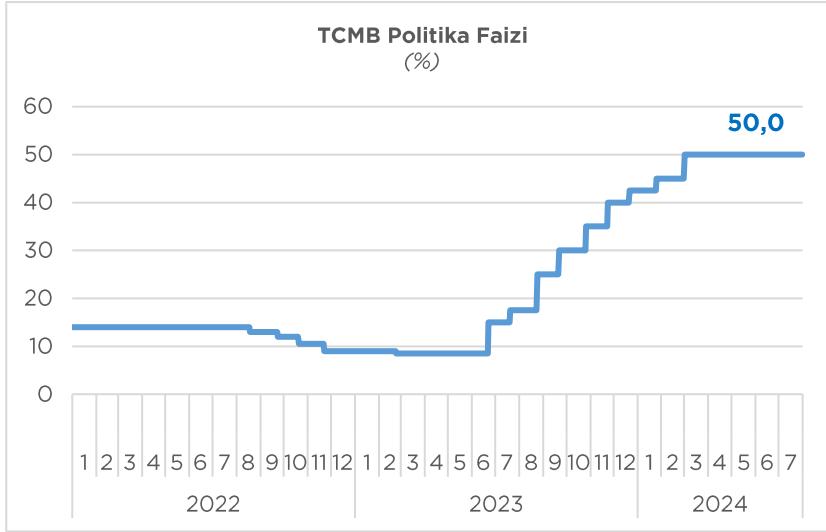
(Kaynak: TCMB)

Mayıs ayında hizmet gelirlerinin alt kalemlerinde ise seyahat gelirleri yüzde 49,4 artışla 4,57 milyar dolar, taşımacılık gelirleri yüzde 12,4 artışla 3,24 milyar dolar oldu. Yolcu taşımacılığı gelirler yüzde 9 artarken navlun gelirleri yüzde 21,9 arttı.

En yüksek oransal artış yüzde 39,8 ile telekom, bilgisayar ve bilgi hizmetleri grubunda gerçekleşti.

Seyahat gelirlerinin payı yüzde 49,4, taşımacılık gelirlerinin payı yüzde 35, diğer hizmetlerin payı ise yüzde 15,6 olarak gerçekleşti.

## TCMB PARA POLİTİKASI KURULU TOPLANTISI



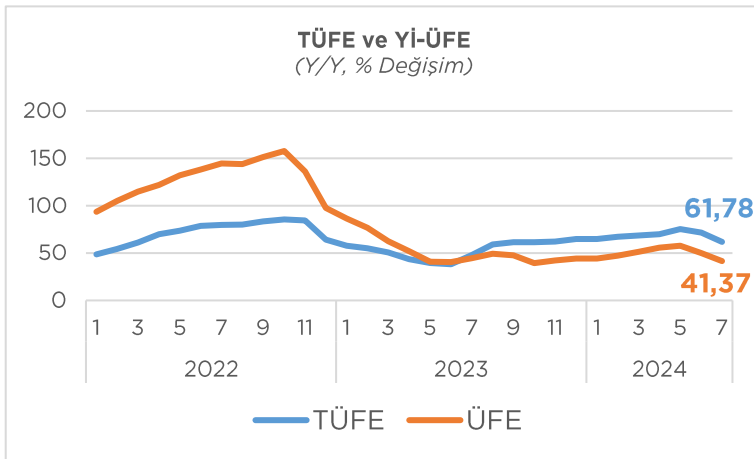
TCMB 23 Temmuz tarihli Para Politikası Kurulu (PPK) toplantısında, politika faizi olan bir hafta vadeli repo ihale faiz oranını yüzde 50 düzeyinde sabit tuttu.

Kurul, aylık enflasyonun ana eğiliminin haziran ayında belirgin bir zayıflama kaydettiğini, temmuz ayında, yönetilen/yönlendirilen fiyatlar, vergi ayarlamaları ve işlenmemiş gıda fiyatlarındaki arz yönlü gelişmeler nedeniyle enflasyonun geçici olarak artacağına ilişkin öngörülmesini, ancak ana eğilimdeki artışın sınırlı kalmasını beklediğini, yurt içi talebin yavaşlamaya devam ettiğini, ancak, hizmet enflasyonu, enflasyon beklentileri, jeopolitik riskler ve gıda fiyatlarının enflasyonist baskıları canlı tuttuğunu ifade etti.

Kurul ayrıca, parasal sıkılaştırmanın krediler ve iç talep üzerindeki etkilerinin izlendiğini, enflasyon üzerindeki risklere karşı ihtiyatlı duruşun sürdürüldüğünü, ana eğilimde kalıcı bir düşüş sağlanana kadar sıkı para politikasına devam edileceğini de bildirdi.

(Kaynak: TCMB)

## ENFLASYON



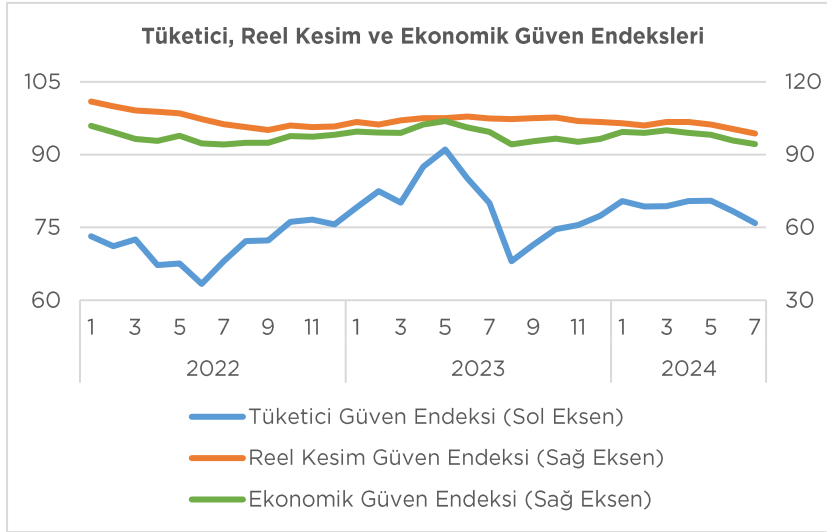
TÜFE'deki değişim 2024 yılı temmuz ayında bir önceki aya göre %3,23, bir önceki yılın Aralık ayına göre %28,76, bir önceki yılın aynı ayına göre %61,78 ve on iki aylık ortalamalara göre %65,93 olarak gerçekleşti.

Çekirdek enflasyondaki artış ise geçtiğimiz aya göre %2,45, geçen yılın aynı ayına göre ise %62,57 olarak gerçekleşti.

Yi-ÜFE ise bir önceki aya göre %1,94 artış, bir önceki yılın aralık ayına göre %21,81 artış, bir önceki yılın aynı ayına göre %41,37 artış ve on iki aylık ortalamalara göre %47,55 artış gösterdi. Ana sanayi gruplarının yıllık değişimleri; ara mallarında %36,96 artış, dayanıklı tüketim mallarında %49,78 artış, dayanıksız tüketim mallarında %55,41 artış, enerjide %31,09 artış ve sermaye mallarında %40,06 artış olarak gerçekleşti.

(Kaynak: TÜİK)

## GÜVEN ENDEKSLERİ



2024 yılı Haziran ayında mevsimsellikten arındırılmış Reel Kesim Güven Endeksi (RKGE-MA), bir önceki aya göre 1,8 puan azalarak 98,7 seviyesinde gerçekleşti. Mevcut mamul mal stokuna ilişkin değerlendirmeler endeksi artış yönünde etkilerken, mevcut toplam sipariş miktarı, sabit sermaye yatırım harcaması, gelecek üç aydaki toplam istihdam, genel

gidişat, son üç aydaki toplam sipariş miktarı, gelecek üç aydaki üretim hacmi ve gelecek üç aydaki ihracat sipariş miktarına ilişkin değerlendirmeler endeksi azalış yönünde etkiledi.

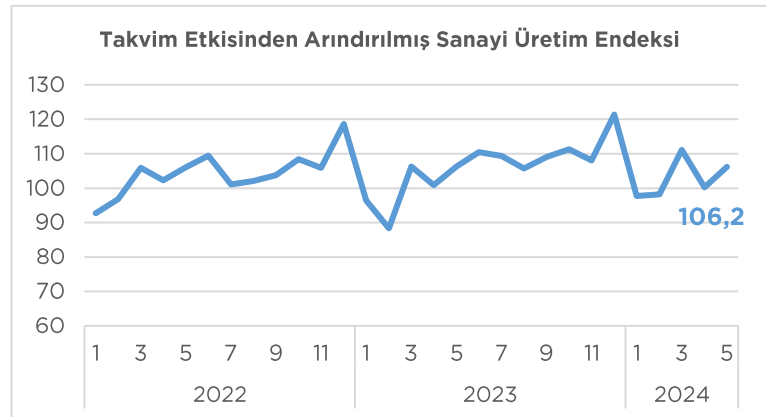
Ekonomik güven endeksi haziran ayında 95,8 iken, temmuz ayında %1,5 oranında azalarak 94,4 değerini aldı. Ekonomik güven endeksine tüm alt endeksler negatif etki etti.

Tüketici eğilim anketi sonuçlarından hesaplanan mevsim etkilerinden arındırılmış tüketici güven endeksi, haziran ayında 78,3 iken temmuz ayında %3,1 oranında azalarak 75,9 oldu. Mevcut dönemde hanenin maddi durumu endeksi %5,4 azalarak 60,4 oldu. Gelecek 12 aylık döneme ilişkin genel ekonomik durum beklentisi endeksi ise %7 düşüşle 70,8 oldu.

(Kaynak: TÜİK, TCMB)

## SANAYİ ÜRETİMİ ve KAPASİTE KULLANIM ORANI

Sanayi Üretim Endeksi, mayıs ayında takvim etkisinden arındırılmış seride bir önceki yılın aynı ayına göre yüzde 0,1 düşüş göstererek 106,2 oldu. 2024 yılı mayıs ayında madencilik ve taş ocaklığı sektörü endeksi bir önceki yılın aynı ayına göre %2,2 arttı, imalat sanayi sektörü endeksi %0,4 azaldı ve elektrik, gaz, buhar ve iklimlendirme üretimi ve dağıtım sektörü endeksi %0,9 arttı. Temmuz ayında imalat sanayi genelinde mevsimsel etkilerden arındırılmış Kapasite Kullanım Oranı (KKO-MA), bir önceki aya göre 0,3 puan azalarak yüzde 75,9 seviyesinde gerçekleşti. Mevsimsel etkilerden arındırılmamış Kapasite Kullanım Oranı (KKO), bir önceki aya göre 0,4 puan azalarak yüzde 76,3 seviyesinde gerçekleşti.



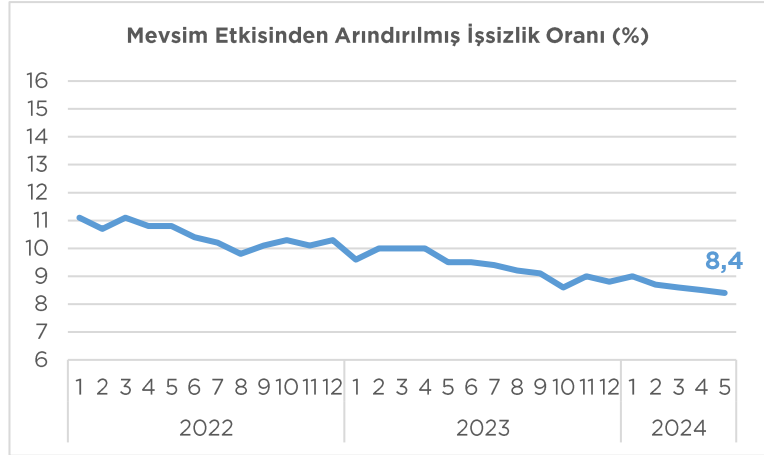
Temmuz ayında imalat sanayi genelinde mevsimsel etkilerden arındırılmış Kapasite Kullanım Oranı (KKO-MA), bir önceki aya göre 0,3 puan azalarak yüzde 75,9 seviyesinde gerçekleşti. Mevsimsel etkilerden arındırılmamış Kapasite Kullanım Oranı (KKO), bir önceki aya göre 0,4 puan azalarak yüzde 76,3 seviyesinde gerçekleşti.

(Kaynak: TÜİK, TCMB)

## İŐGÜCÜ İSTATİSTİKLERİ

Mayıs ayında mevsim etkisinden arındırılmış işsizlik oranı %8,4 seviyesinde gerçekleşti.

İşsiz sayısı, 2024 yılı Mayıs ayında bir önceki aya göre 27 bin kişi azalarak 3 milyon 11 bin kişi oldu. İşsizlik oranı ise 0,1 puan azalarak %8,4 seviyesinde gerçekleşti. İşsizlik oranı erkeklerde %7,0 iken kadınlarda %11,0 olarak tahmin edildi.



İstihdam edilenlerin sayısı 2024 yılı mayıs ayında bir önceki aya göre 273 bin kişi artarak 32 milyon 920 bin kişi, istihdam oranı ise 0,4 puan artarak %50,0 oldu. Bu oran erkeklerde %67,3 iken kadınlarda %33,0 olarak gerçekleşti.

İşgücü 2024 yılı mayıs ayında bir önceki aya göre 245 bin kişi artarak 35 milyon 931 bin kişi, işgücüne katılma oranı ise 0,3 puan artarak %54,5 olarak gerçekleşti. İşgücüne katılma oranı erkeklerde %72,4 iken kadınlarda %37,1 oldu.

15-24 yaş grubunu kapsayan genç nüfusta işsizlik oranı bir önceki aya göre 0,1 puan azalarak %14,5 oldu. Bu yaş grubunda işsizlik oranı; erkeklerde %12,2, kadınlarda ise %19,1 olarak tahmin edildi.

Zamana bağlı eksik istihdam, potansiyel işgücü ve işsizlerden oluşan atıl işgücü oranı 2024 yılı mayıs ayında bir önceki aya göre 2,0 puan azalarak %25,2 oldu. Zamana bağlı eksik istihdam ve işsizlerin bütünleşik oranı %17,4 iken işsiz ve potansiyel işgücünün bütünleşik oranı %17,1 olarak tahmin edildi.

(Kaynak: TÜİK)

## TİM ÜLKE BİLGİ NOTLARI



Nijerya Ülke Bilgi Notu  
BAE Ülke Bilgi Notu

[tim.org.tr/tr/raporlar-yayinlar](http://tim.org.tr/tr/raporlar-yayinlar)

## VERİ TAKVİMİ

Veri	Tarih
Sanayi Üretim Endeksi	09.08.2024
İřgücü İstatistikleri	12.08.2024
Ödemeler Dengesi	13.08.2024
TCMB Para Politikası Kurulu Toplantısı	20.08.2024
Tüketici Güven Endeksi	22.08.2024
İktisadi Yönelim İstatistikleri	26.08.2024
Kapasite Kullanım Oranı	26.08.2024
Reel Kesim Güven Endeksi	26.08.2024
Ekonomik Güven Endeksi	29.08.2024
Diő Ticaret Verileri	02.09.2024
Tüketici Fiyat Endeksi	03.09.2024
Yurt İçi Üretici Fiyat Endeksi	03.09.2024
Küresel Ticaret	05.09.2024