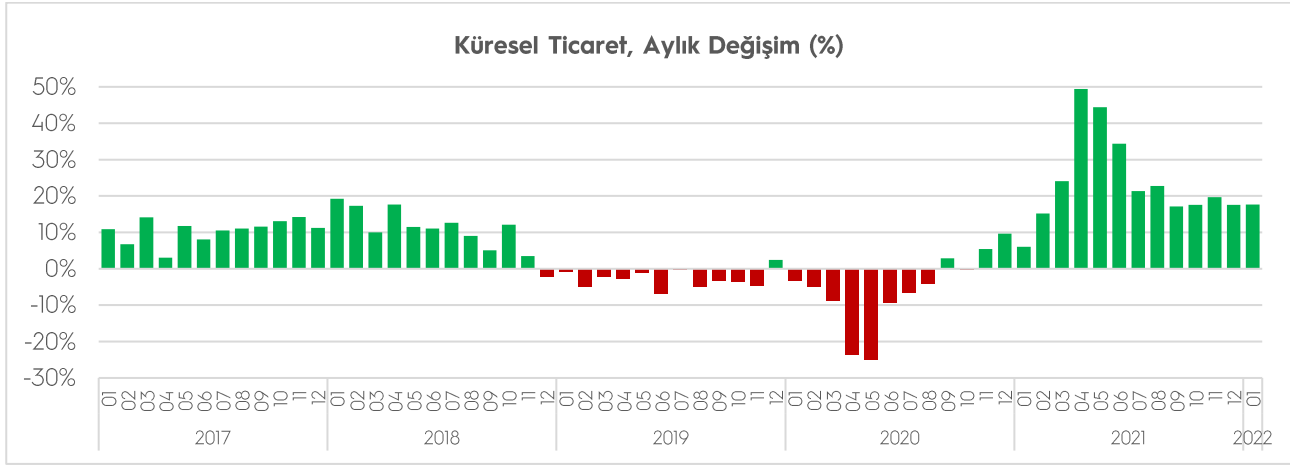


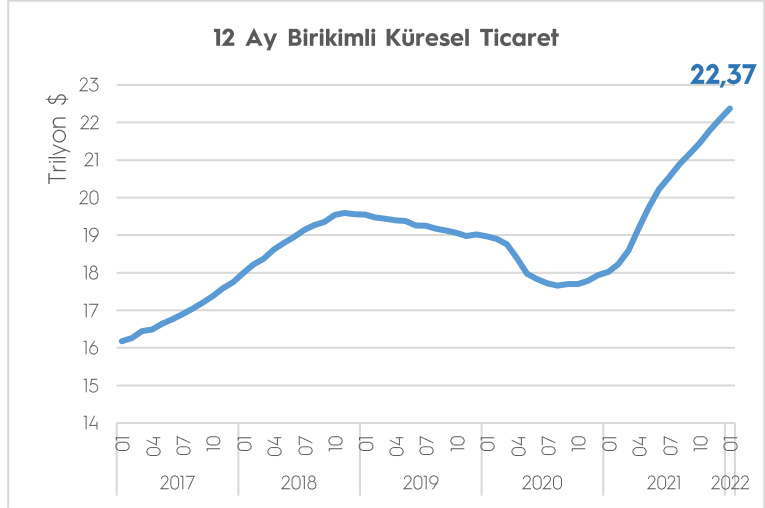
KÜRESEL TİCARET

Dünya Ticaret Örgütü (WTO), küresel ticaretin yaklaşık yüzde 90'ını gerçekleştiren 72 ülkeye ilişkin aylık dış ticaret verilerini açıkladı. Verilerden hareketle hesaplanan tahmini küresel ticaret hacmi, 2022 yılı ocak ayında geçtiğimiz yılın aynı ayına göre yüzde 17,7 artışla 1,88 trilyon dolar olarak gerçekleşti. Yıllıklandırılmış küresel ticaret 22,4 trilyon dolara ulaştı.



Ocak ayında, verisi açıklanan ülkelerin 62'si ihracatını artırdı. Oransal olarak en yüksek artışlar enerji fiyatları kaynaklı olarak Norveç (%97,3), Kazakistan (%87,8) ve Rusya'da (%72,0) gerçekleşti.

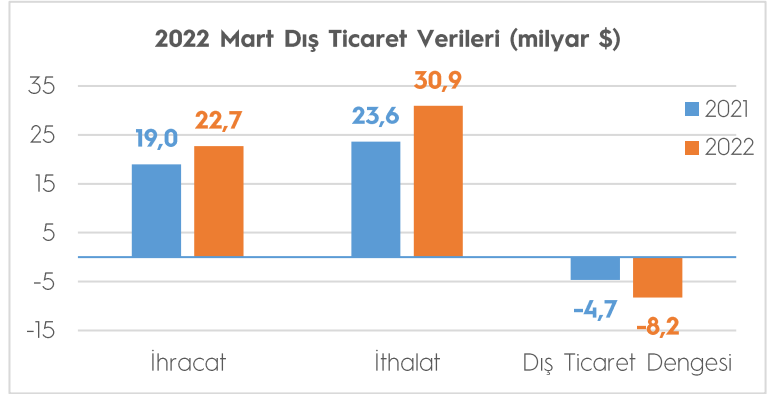
2022 yılı Ocak ayında en fazla ihracat gerçekleştiren ülkelerden Çin'in ihracatı geçen senenin aynı ayına göre yüzde 24, ABD'nin ihracatı yüzde 15, Almanya'nın ihracatı yüzde 3 arttı.



Ocak ayında Türkiye'nin ihracatı yüzde 17,1 artışla 17,6 milyar dolar olarak gerçekleşmişti. (Kaynak: WTO)

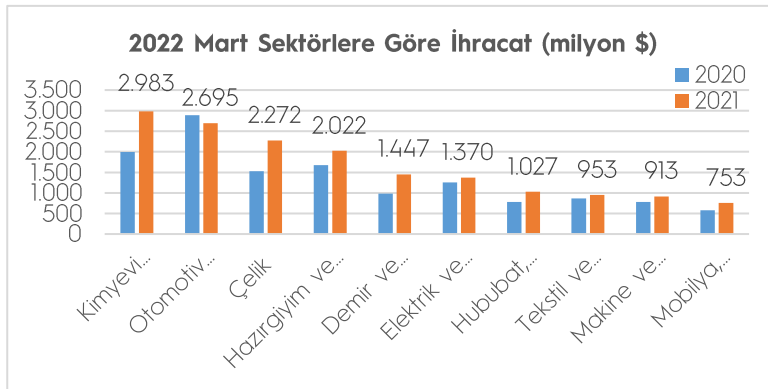
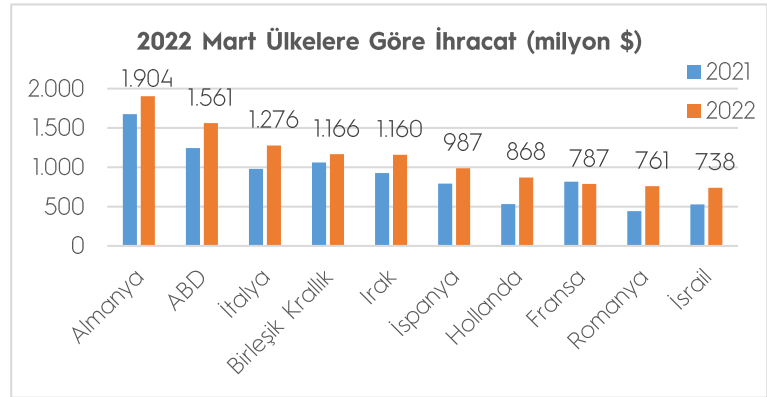
DIŞ TİCARET VERİLERİ

2022 yılının Mart ayında ihracat geçen yıla göre yüzde 19,8 artışla 22,7 milyar dolar, ithalat ise yüzde 31,0 artışla 30,9 milyar dolar olarak gerçekleşti. Dış ticaret açığı 8,2 milyar dolar olarak gerçekleşti. İhracatın ithalatı karşılama oranı bir önceki yıl Mart ayında yüzde 80,3 iken bu yıl yüzde 73,4 oldu.



Mart ayında 218 ülke ve bölgeye ihracat gerçekleştirildi, 159 ülke ve bölgeye ihracat arttı. Mart ayında en fazla ihracat gerçekleştirilen ülke 1,90 milyar dolar ile Almanya olurken, Almanya'yı 1,56 milyar dolarla ABD ve 1,28 milyar dolarla İtalya izledi. İlk 10 ülkenin ihracattaki payı ise yüzde 49,4 olarak gerçekleşti.

Ülke grubu bazında bakıldığında ise, Avrupa Birliği'ne (AB-27) ihracat yüzde 27,0 artışla 9,97 milyar dolar olurken, AB-27'nin toplam ihracattaki payı yüzde 43,9 oldu. Avrupa kıtasının tamamına 12,41 milyar dolar ihracat gerçekleştirildi. Yakın ve Orta Doğu'ya ihracat yüzde 14,9 artışla 3,97 milyar dolar, Afrika Kıtasına ihracat yüzde 29,1 artışla 2,33 milyar dolar, Kuzey Amerika'ya ihracat yüzde 34,3 artışla 1,78 milyar dolar, Orta Asya ve Uzak Doğu'ya ihracat ise yüzde 15,4 artışla 1,59 milyar dolar oldu.



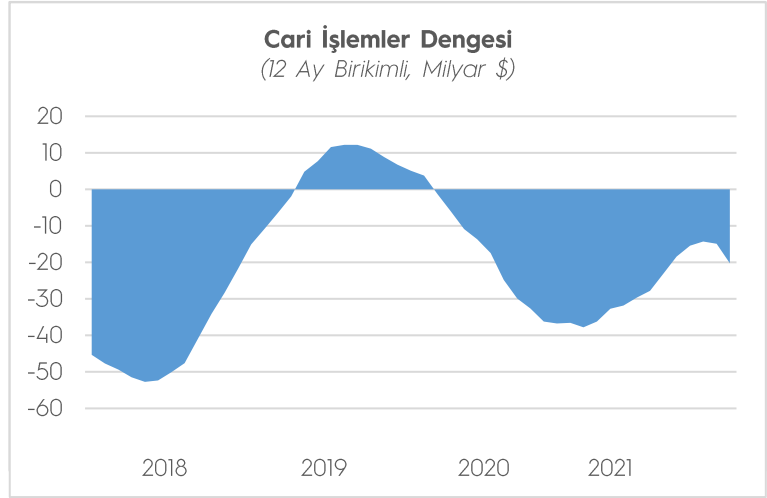
(Kaynak: Ticaret Bakanlığı, TİM)

Mart ayında en fazla ihracatı Kimyevi Maddeler ve Mamulleri sektörü gerçekleştirdi. Sektörün ihracatı, bir önceki yılın aynı dönemine göre yüzde 49,6 artışla 2,98 milyar dolar oldu. Otomotiv Endüstrisi sektörü 2,69 milyar dolar ihracatla ikinci ve Çelik sektörü ise 2,27 milyar dolarla üçüncü en fazla ihracat gerçekleştirilen sektör oldu.

ÖDEMELER DENGESİ

Cari işlemler açığı, bir önceki yılın aynı ayına göre 5,34 milyar dolar artarak 7,11 milyar dolar olarak gerçekleşti. Bunun sonucunda on iki aylık cari işlemler açığı 20.22 milyar dolar oldu.

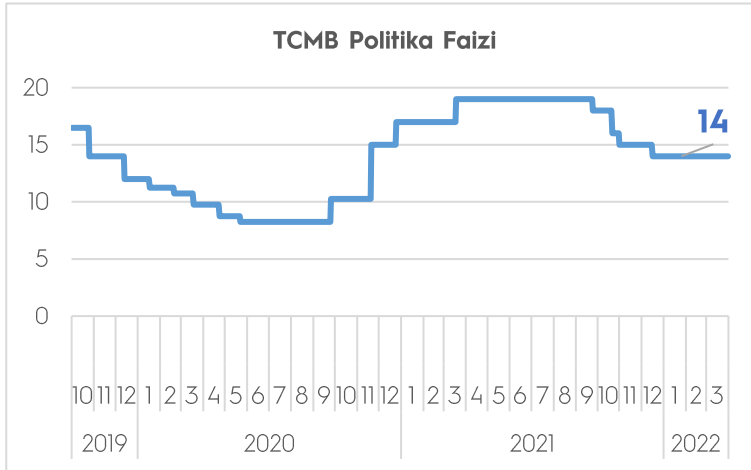
Ödemeler dengesi tanımlı dış ticaret açığının 6,43 milyar dolar artarak 8,33 milyar dolara yükselmesi etkili oldu. Bu gelişmede, Altın ve enerji hariç cari işlemler hesabı, bir önceki yılın aynı ayında 1,25 milyar dolar fazla vermişken, bu ay 1,49 milyar dolar fazla verdi.



Hizmetler dengesi altında seyahat kaleminden kaynaklanan net gelirler bir önceki yılın aynı ayına göre 891 milyon dolar artarak 1,49 milyar dolar olarak gerçekleşti. Doğrudan yatırımlardan kaynaklanan net girişler 516 milyon dolar olarak gerçekleşti.

Yurt dışından sağlanan kredilerle ilgili olarak; bankalar ve Genel Hükümet sırasıyla 496 milyon dolar ve 84 milyon dolar net geri ödeme gerçekleştirmişken, diğer sektörler 83 milyon dolar net kullanım gerçekleşti. Resmi rezervlerde bu ay 942 milyon dolar net azalış gözlemlendi. (Kaynak: TCMB)

TCMB PARA POLİTİKASI KURULU TOPLANTISI



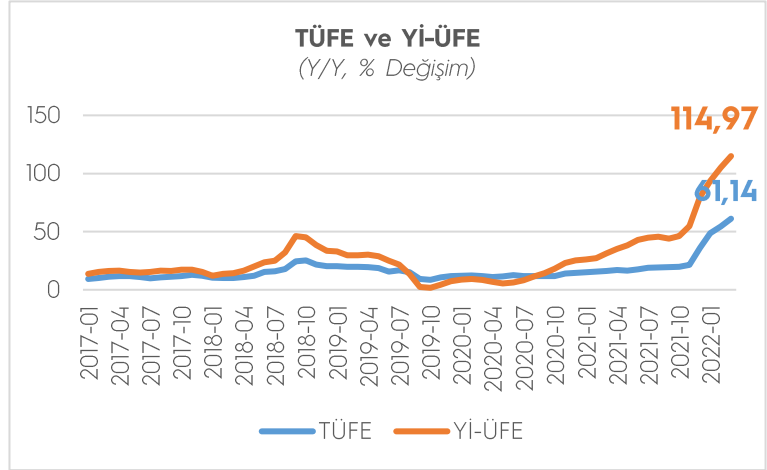
TCMB, 17 Mart tarihli Para Politikası Kurulu (PPK), politika faizi olan bir hafta vadeli repo ihale faiz oranının yüzde 14'te sabit bıraktı.

Yapılan açıklamada Kapasite kullanım seviyeleri ve diğer öncü göstergeler yurt içinde iktisadi faaliyetin, bölgesel farklılıklar ortaya çıksa bile dış talebin de olumlu etkisiyle güçlü seyrettiğine işaret etmektedir. Büyümenin kompozisyonunda sürdürülebilir bileşenlerin payı artarken, cari

işlemler dengesinde enerji fiyatlarından kaynaklanan riskler yakından takip edilmektedir. Cari işlemler dengesinin sürdürülebilir seviyelerde kalıcı hale gelmesi, fiyat istikrarı için önem arz etmektedir. Kurul, uzun vadeli Türk lirası yatırım kredileri de dâhil olmak üzere kredilerin büyüme hızı ve erişilen finansman kaynaklarının amacına uygun şekilde iktisadi faaliyet ile buluşmasının finansal istikrar açısından önemli bir rol oynayacağını değerlendirmiştir." İfadelerine yer verildi. (Kaynak: TCMB)

ENFLASYON

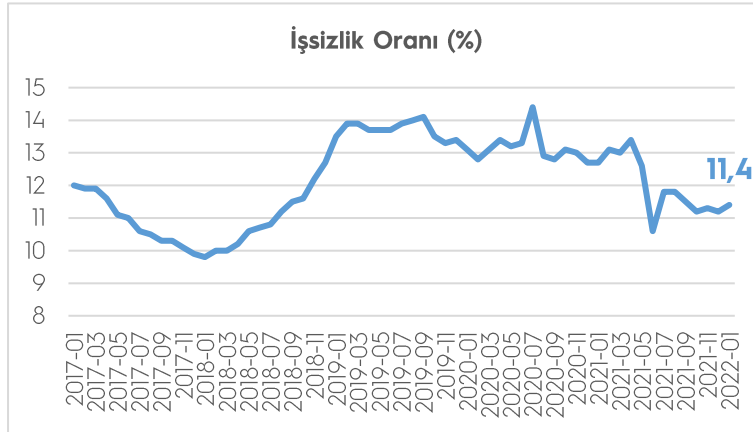
TÜFE'de (2003=100) 2022 yılı Mart ayında bir önceki aya göre %5,46, bir önceki yılın Aralık ayına göre %22,81, bir önceki yılın aynı ayına göre %61,14 ve on iki aylık ortalamalara göre %29,88 artış gerçekleşti. Yi-ÜFE (2003=100) 2022 yılı Mart ayında bir önceki aya göre %9,19, bir önceki yılın Aralık ayına göre %29,31, bir önceki yılın aynı ayına göre %114,97 ve on iki aylık ortalamalara göre %64,30 artış gerçekleşti.



Yıllık en düşük artış %15,08 ile haberleşme ana grubunda gerçekleşti. Bir önceki yılın aynı ayına göre artışın düşük olduğu diğer ana gruplar sırasıyla %26,73 ile eğitim, %26,95 ile giyim ve ayakkabı ve %34,95 ile sağlık oldu. Buna karşılık, bir önceki yılın aynı ayına göre artışın yüksek olduğu ana gruplar ise sırasıyla, %99,12 ile ulaştırma, %70,33 ile gıda ve alkolsüz içecekler, %69,26 ile ev eşyası oldu.

Ana sanayi gruplarının yıllık değişimleri; ara malında %122,92, dayanıklı tüketim malında %75,85, dayanıksız tüketim malında %79,70, enerjide %214,87 ve sermaye malında %76,55 artış olarak gerçekleşti. (Kaynak: TÜİK)

İŞGÜCÜ İSTATİSTİKLERİ



İşsiz sayısı, 2022 yılı Ocak ayında bir önceki aya göre 21 bin kişi artarak 3 milyon 859 bin kişi oldu. İşsizlik oranı ise değişim göstermeyerek %11,4 seviyesinde gerçekleşti. Erkeklerde işsizlik oranı %10,3 iken kadınlarda ise %13,6 olarak tahmin edildi.

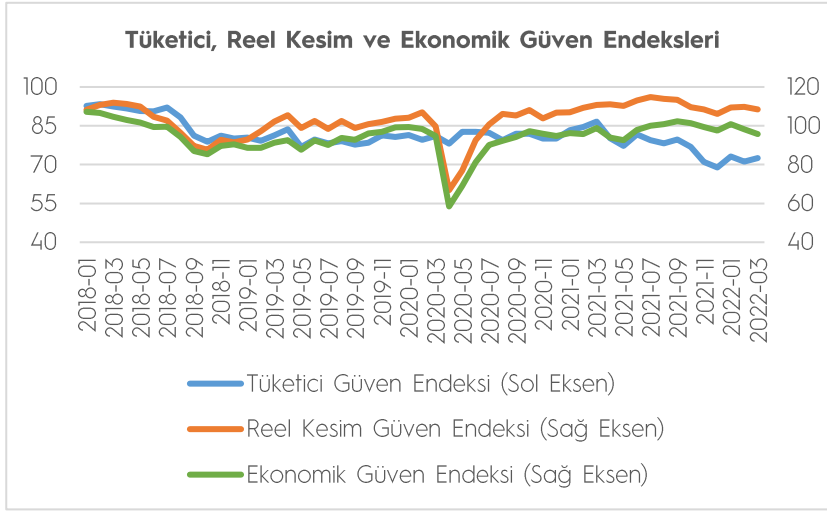
İstihdam edilenlerin sayısı 2022 yılı Ocak ayında bir önceki aya göre 43 bin kişi azalarak 29 milyon 910

bin kişi, istihdam oranı ise 0,2 puanlık azalış ile %46,5 oldu. Bu oran erkeklerde %63,8 iken kadınlarda %29,7 olarak gerçekleşti.

15-24 yaş grubunu kapsayan genç nüfusta işsizlik oranı bir önceki aya göre değişim göstermeyerek %21,6 oldu. Bu yaş grubunda işsizlik oranı; erkeklerde %18,4, kadınlarda ise %27,6 olarak tahmin edildi.

Zamana bağlı eksik istihdam, potansiyel işgücü ve işsizlerden oluşan âtil işgücü oranı 2022 yılı Ocak ayında bir önceki aya göre 0,1 puan artarak %22,9 oldu. Zamana bağlı eksik istihdam ve işsizlerin bütünleşik oranı %15,7 iken potansiyel işgücü ve işsizlerin bütünleşik oranı %19,0 olarak tahmin edildi. (Kaynak: TÜİK)

GÜVEN ENDEKSLERİ



2022 yılı Mart ayında RKGE, bir önceki aya göre 1,3 puan azalarak 108,5 seviyesinde gerçekleşmiştir. Endeksi oluşturan anket sorularına ait yayılma endeksleri incelendiğinde, mevcut toplam sipariş miktarı, son üç aydaki toplam sipariş miktarı ve sabit sermaye yatırım harcamasına ilişkin değerlendirmeler endeksi artış yönünde etkilerken, genel gidişat, gelecek üç aydaki ih-

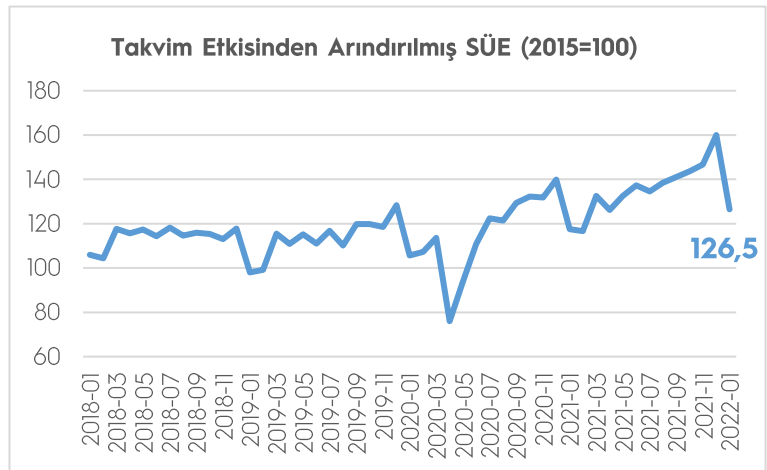
racat sipariş miktarı, mevcut mamul mal stoku ve gelecek üç aydaki üretim hacmine ilişkin değerlendirmeler endeksi azalış yönünde etkiledi.

Ekonomik güven endeksi Şubat ayında 98,2 iken, Mart ayında %2,5 oranında azalarak 95,7 değerine düştü. Ekonomik güven endeksindeki düşüş, reel kesim (imalat sanayi), hizmet, perakende ticaret ve inşaat sektörü güven endekslerindeki düşüşlerden kaynaklandı.

Tüketici eğilim anketi sonuçlarından hesaplanan mevsim etkilerinden arındırılmış tüketici güven endeksi, Mart ayında bir önceki aya göre %1,9 oranında arttı; Şubat ayında 71,2 olan endeks, Mart ayında 72,5 oldu. Mevcut dönemde hanenin maddi durumu endeksi Şubat ayında 55,2 iken, Mart ayında %1,5 oranında azalarak 54,4 oldu. Gelecek 12 aylık döneme ilişkin genel ekonomik durum beklentisi endeksi Şubat ayında 71,7 iken, Mart ayında %1,2 oranında artarak 72,6 oldu. (Kaynak: TÜİK, TCMB)

SANAYİ SEKTÖRÜ

Sanayi Üretim Endeksi, Ocak ayında takvim etkisinden arındırılmış seride bir önceki yılın aynı ayına göre %7,6 artış göstererek 126,5 oldu. 2021 yılı Ocak madencilik ve taşocakçılığı sektörü endeksi bir önceki yılın aynı ayına göre %8,3, imalat sanayi sektörü endeksi %7,7 ve elektrik, gaz, buhar ve iklimlendirme üretimi ve dağıtım sektörü endeksi %5,6 arttı.



İmalat sanayi genelinde kapasite kullanım oranı (KKO), bir önceki aya göre 0,7 puan artarak yüzde 77,3 seviyesinde gerçekleşti. Mevsimsel etkilerden arındırılmış kapasite kullanım oranı (KKO-MA), bir önceki aya göre 1,0 puan artarak yüzde 78,2 seviyesinde gerçekleşti. (Kaynak: TÜİK, TCMB)

TİM ÜLKE BİLGİ NOTLARI



ABD Ülke Bilgi Notu
Avustralya Ülke Bilgi Notu
Rusya Ülke Bilgi Notu

tim.org.tr/tr/raporlar

VERİ TAKVİMİ

Veri	Tarih
İřgücü İstatistikleri	11.04.2022
Ödemeler Dengesi	11.04.2022
Sanayi Üretim Endeksi	12.04.2022
TCMB Para Politikası Kurulu Toplantısı	14.04.2022
Tüketici Güven Endeksi	21.04.2022
Reel Kesim Güven Endeksi	25.04.2022
Kapasite Kullanım Oranı	25.04.2022
Ekonomik Güven Endeksi	28.04.2022
Diő Ticaret Verileri	02.05.2022
Tüketici Fiyat Endeksi	03.05.2022
Yurt İçi Üretici Fiyat Endeksi	03.05.2022
Küresel Ticaret	05.05.2022