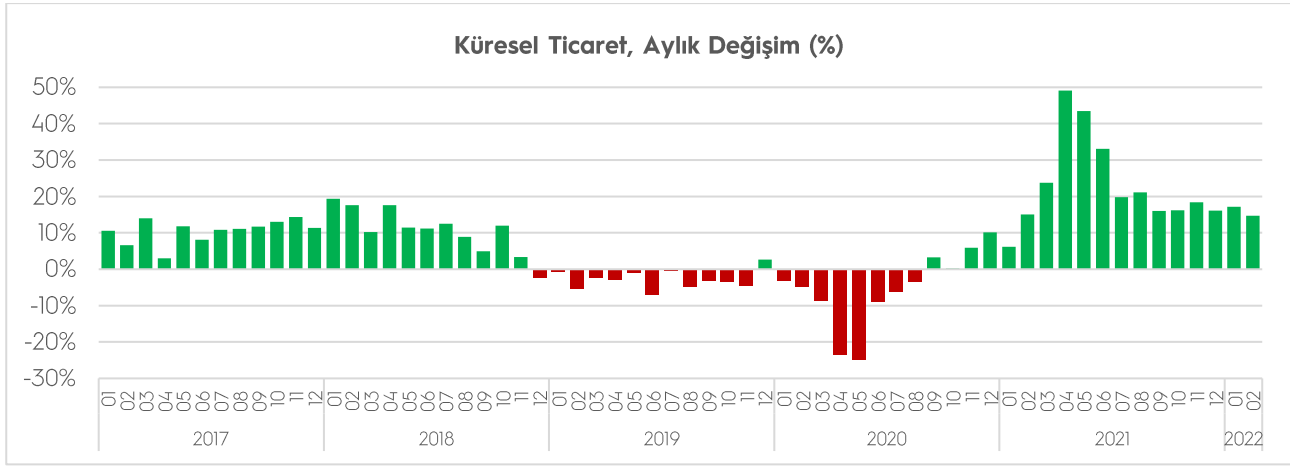


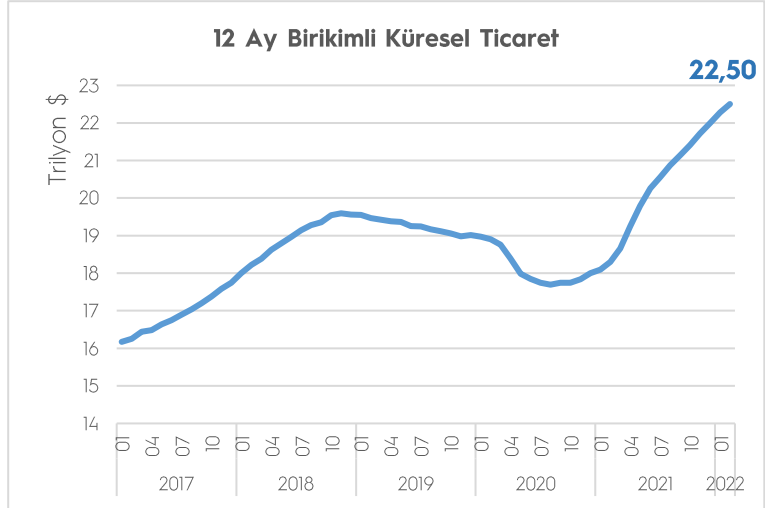
KÜRESEL TİCARET

Dünya Ticaret Örgütü (WTO), küresel ticaretin yaklaşık yüzde 90'ını gerçekleştiren 72 ülkeye ilişkin aylık dış ticaret verilerini açıkladı. Verilerden hareketle hesaplanan tahmini küresel ticaret hacmi, 2022 yılı Şubat ayında geçtiğimiz yılın aynı ayına göre yüzde 14,7 artışla 1,78 trilyon dolar olarak gerçekleşti. Yıllıklandırılmış küresel ticaret 22,5 trilyon dolara ulaştı.



Şubat ayında, verisi açıklanan ülkelerin 64'ü ihracatını artırdı. Oransal olarak en yüksek artışlar enerji fiyatları kaynaklı olarak Norveç (%78,5) ve Kazakistan'da (%58,7) gerçekleşti.

2022 yılı Şubat ayında en fazla ihracat gerçekleştiren ülkelerden Çin'in ihracatı geçen senenin aynı ayına göre yüzde 6, ABD'nin ihracatı yüzde 22, Almanya'nın ihracatı yüzde 7 arttı.

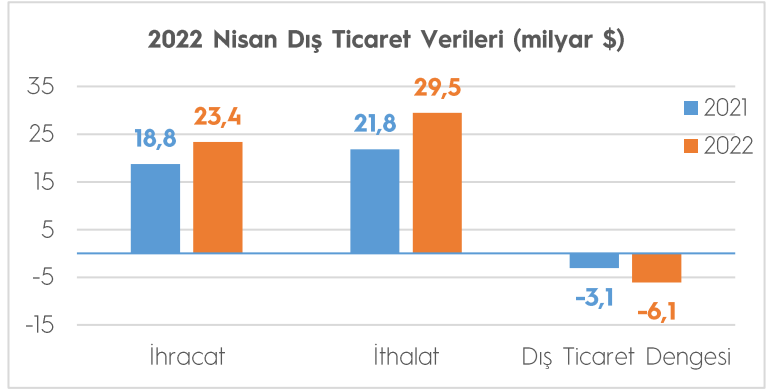


Şubat ayında Türkiye'nin ihracatı yüzde 15 artışla 20 milyar dolar olarak gerçekleşmişti. (Kaynak: WTO)

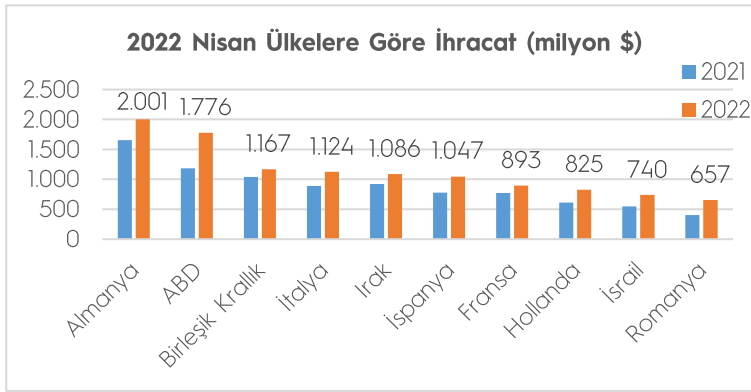
DIŞ TİCARET VERİLERİ

2022 yılının Nisan ayında ihracat geçen yıla göre yüzde 24,6 artışla 23,4 milyar dolar, ithalat ise yüzde 34,9 artışla 29,5 milyar dolar olarak gerçekleşti.

Diş ticaret açığı 6,1 milyar dolar olarak gerçekleşti. İhracatın ithalatı karşılama oranı bir önceki yıl Nisan ayında yüzde 82,9 iken bu yıl yüzde 72,0 oldu.



Nisan ayında 214 ülke ve bölgeye ihracat gerçekleştirildi, 155 ülke ve bölgeye ihracat arttı. Nisan ayında en fazla ihracat gerçekleştirilen ülke 2 milyar dolar ile Almanya olurken, Almanya'yı 1,78 milyar dolarla ABD ve 1,17 milyar dolarla Birleşik Krallık izledi. İlk 10 ülkenin ihracattaki payı ise yüzde 48,4 olarak gerçekleşti.

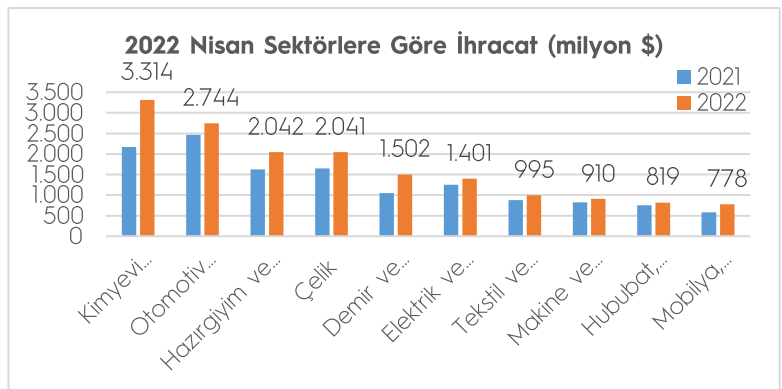


Ülke grubu bazında bakıldığında ise, Avrupa Birliği'ne (AB-27) ihracat yüzde 29,2 artışla 9,89 milyar dolar olurken, AB-27'nin toplam ihracattaki payı yüzde 42,3 oldu. Avrupa kıtasının tamamına 12,78 milyar dolar ihracat gerçekleştirildi. Yakın ve Orta Doğu'ya ihracat yüzde 14,9 artışla 3,87 milyar dolar, Afrika Kıtasına ihracat yüzde 39,8 artışla

2,43 milyar dolar, Kuzey Amerika'ya ihracat yüzde 49,9 artışla 2 milyar dolar, Orta Asya ve Uzak Doğu'ya ihracat ise yüzde 2 artışla 1,62 milyar dolar oldu.

Nisan ayında en fazla ihracatı Kimyevi Maddeler ve Mamulleri sektörü gerçekleştirdi. Sektörün ihracatı, bir önceki yılın aynı dönemine göre yüzde 53,0 artışla 3,31 milyar dolar oldu. Otomotiv Endüstrisi sektörü 2,74 milyar dolar ihracatla ikinci ve Hazırgiyim ve Konfeksiyon sektörü ise 2,04 milyar dolarla üçüncü en fazla ihracat gerçekleştirilen sektör oldu.

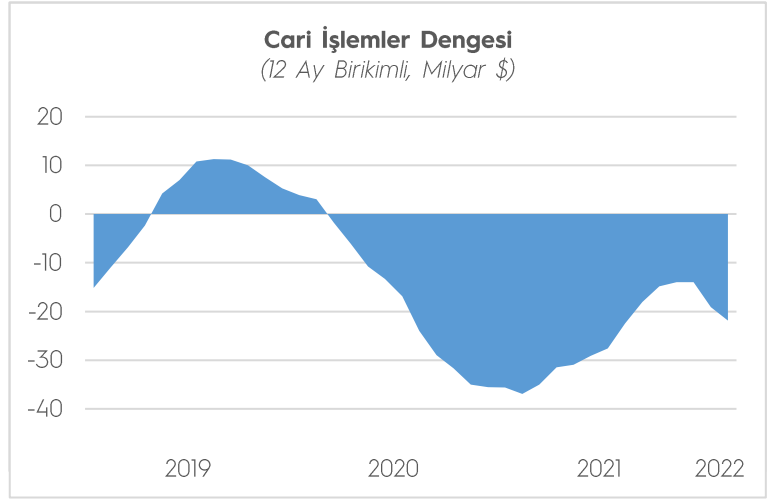
(Kaynak: Ticaret Bakanlığı, TİM)



ÖDEMELER DENGESİ

Cari işlemler açığı, bir önceki yılın aynı ayına göre 2,71 milyar dolar artarak 5,15 milyar dolar olarak gerçekleşti. Bunun sonucunda on iki aylık cari işlemler açığı 21,85 milyar dolar oldu.

Ödemeler dengesi tanımlı dış ticaret açığı 3,90 milyar dolar artarak 6,00 milyar dolara yükseldi. Altın ve enerji hariç cari işlemler hesabı, bir önceki yılın aynı ayında 624 milyon dolar fazla vermişken, bu ay 2,17 milyar dolar fazla verdi.

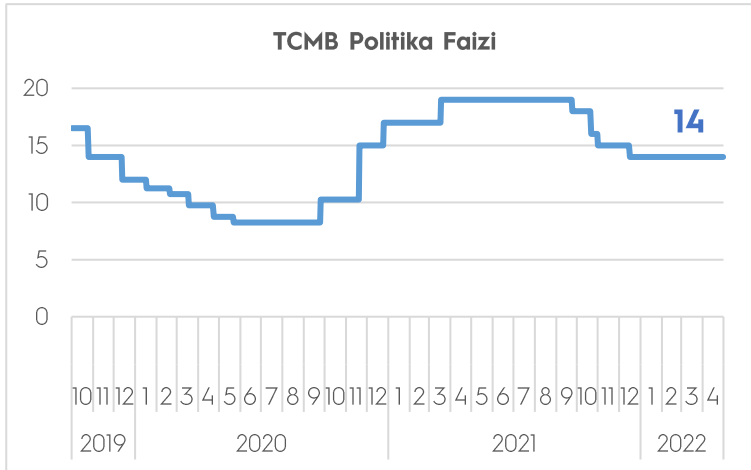


Hizmetler dengesi altında seyahat kaleminden kaynaklanan net gelirler bir önceki yılın aynı ayına göre 737 milyon dolar artarak 1,24 milyar dolar olarak gerçekleşti. Doğrudan yatırımlardan kaynaklanan net girişler 4 milyon dolar oldu.

Yurt dışından sağlanan kredilerle ilgili olarak; bankalar ve Genel Hükümet sırasıyla 911 milyon dolar ve 174 milyon dolar net geri ödeme gerçekleştirmişken, diğer sektörler 244 milyon dolar net kullanım gerçekleştirdi. Resmi rezervlerde bu ay 2,22 milyar dolar net azalış gözlemlendi.

(Kaynak: TCMB)

TCMB PARA POLİTİKASI KURULU TOPLANTISI



TCMB 14 Nisan tarihli Para Politikası Kurulu (PPK), politika faizi olan bir hafta vadeli repo ihale faiz oranını yüzde 14'te sabit bıraktı.

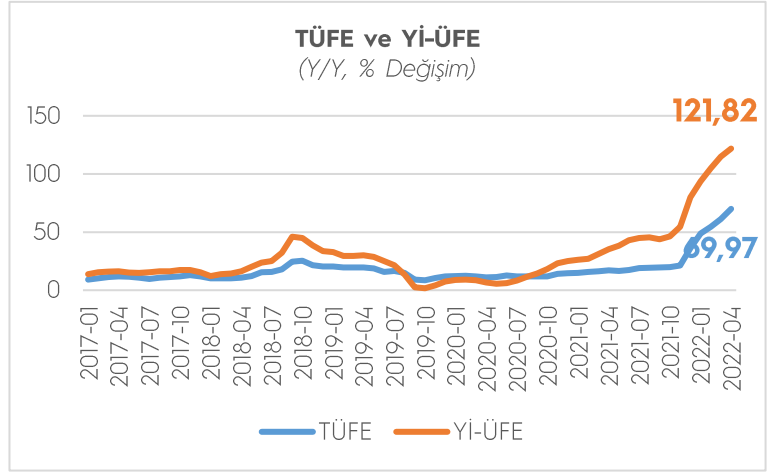
Yapılan açıklamada; "Etkisi sürmekte olan jeopolitik riskler, küresel ve bölgesel iktisadi faaliyet üzerindeki aşağı yönlü riskleri canlı tutmakta ve belirsizliklerin artmasına yol açmaktadır. Yüksek küresel enflasyonun, enflasyon beklentileri ve uluslararası

finansal piyasalar üzerindeki etkileri yakından izlenmektedir. Bu çerçevede, iktisadi faaliyet, işgücü piyasası ve enflasyon beklentilerinde ülkeler arasında farklılaşan görünüme bağlı olarak gelişmiş ülke merkez bankalarının para politikası iletişimlerinde ayrışma gözlenmekle birlikte, merkez bankaları destekleyici parasal duruşlarını halen sürdürmekte, varlık alım programlarını azaltarak devam ettirmektedir." ifadelerine yer verildi.

(Kaynak: TCMB)

ENFLASYON

TÜFE'de (2003=100) 2022 yılı Nisan ayında bir önceki aya göre %7,25, bir önceki yılın Aralık ayına göre %31,71, bir önceki yılın aynı ayına göre %69,97 ve on iki aylık ortalamalara göre %34,46 artış gerçekleşti. Yİ-ÜFE ise (2003=100) 2022 yılı Nisan ayında bir önceki aya göre %7,67, bir önceki yılın aynı ayına göre %121,82 ve on iki aylık ortalamalara göre %72,03 artış gösterdi.

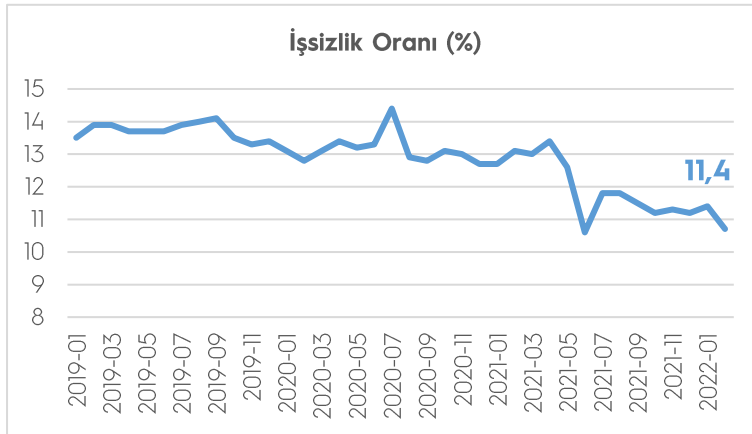


Yıllık en düşük artış %18,71 ile haberleşme ana grubunda gerçekleşti. Bir önceki yılın aynı ayına göre artışın düşük olduğu diğer ana gruplar sırasıyla %26,23 ile giyim ve ayakkabı, %27,73 ile eğitim ve %35,95 ile sağlık oldu. Buna karşılık, bir önceki yılın aynı ayına göre artışın yüksek olduğu ana gruplar ise sırasıyla, %105,86 ile ulaştırma, %89,10 ile gıda ve alkolsüz içecekler, %77,64 ile ev eşyası oldu.

Ana sanayi gruplarının yıllık değişimleri; ara malında %122,65, dayanıklı tüketim malında %81,33, dayanıksız tüketim malında %96,37, enerjide %229,68 ve sermaye malında %77,40 artış olarak gerçekleşti.

(Kaynak: TÜİK)

İŞGÜCÜ İSTATİSTİKLERİ



İşsiz sayısı, 2022 yılı Şubat ayında bir önceki aya göre 178 bin kişi azalarak 3 milyon 579 bin kişi oldu. İşsizlik oranı ise 0,5 puanlık azalış ile %10,7 seviyesinde gerçekleşti. İşsizlik oranı erkeklerde %9,3 iken kadınlarda ise %13,4 olarak tahmin edildi. İstihdam edilenlerin sayısı 2022 yılı Şubat ayında bir önceki aya göre 90 bin kişi artarak 30 milyon 6 bin kişi, istihdam oranı ise de-

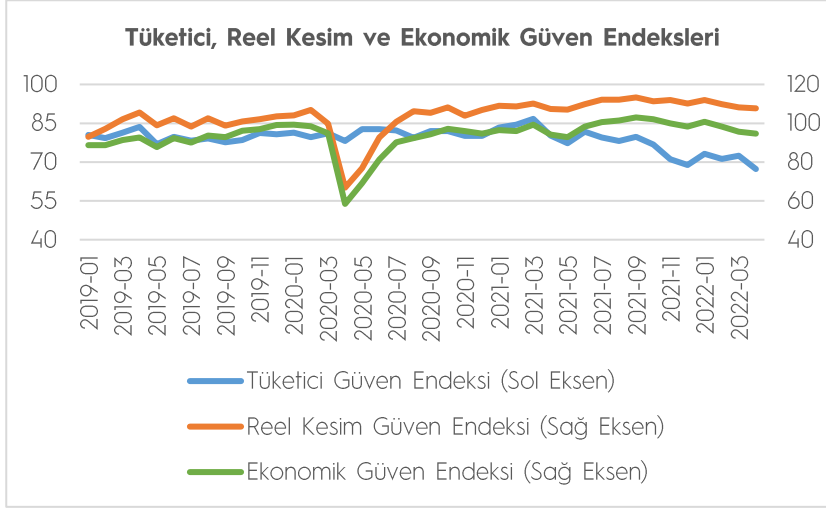
ğişim göstermeyerek %46,6 oldu. Bu oran erkeklerde %64,0 iken kadınlarda %29,6 olarak gerçekleşti.

15-24 yaş grubunu kapsayan genç nüfusta işsizlik oranı bir önceki aya göre 0,6 puanlık azalış ile %20,7 oldu. Bu yaş grubunda işsizlik oranı; erkeklerde %17,7, kadınlarda ise %26,5 olarak tahmin edildi.

Zamana bağlı eksik istihdam, potansiyel işgücü ve işsizlerden oluşan atıl işgücü oranı 2022 yılı Şubat ayında bir önceki aya göre 0,9 puan azalarak %21,8 oldu.

(Kaynak: TÜİK)

GÜVEN ENDEKSLERİ



2022 yılı Nisan ayında RKGE, bir önceki aya göre 1,2 puan artarak 109,7 seviyesinde gerçekleşti. Endeksi oluşturan anket sorularına ait yayılma endeksleri incelendiğinde, son üç aydaki toplam sipariş miktarı, sabit sermaye yatırım harcaması, genel gidişat ve mevcut mamul mal stokuna ilişkin değerlendirmeler endeksi artış yönünde etkilerken, gelecek üç aydaki üretim hacmi, mevcut

toplam sipariş miktarı, gelecek üç aydaki toplam istihdam ve gelecek üç aydaki ihracat sipariş miktarına ilişkin değerlendirmeler endeksi azalış yönünde etkiledi.

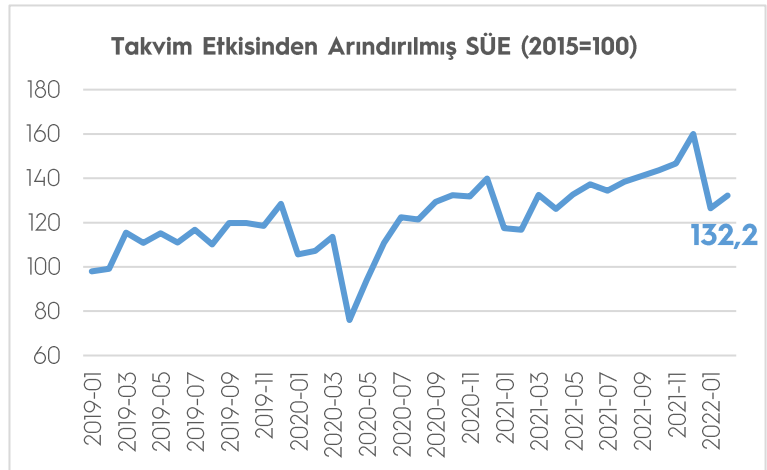
Ekonomik güven endeksi Mart ayında 95,7 iken, Nisan ayında %1,1 oranında azalarak 94,7 değerine düştü. Ekonomik güven endeksindeki düşüş, tüketici ve reel kesim (imalat sanayi) güven endekslerindeki düşüşlerden kaynaklandı.

Tüketici eğilim anketi sonuçlarından hesaplanan mevsim etkilerinden arındırılmış tüketici güven endeksi, Nisan ayında bir önceki aya göre %7,3 oranında azaldı; Mart ayında 72,5 olan endeks, Nisan ayında 67,3 oldu. Mevcut dönemde hanenin maddi durumu endeksi Nisan ayında %9,8 oranında azalarak 49,1 oldu. Gelecek 12 aylık döneme ilişkin genel ekonomik durum beklentisi endeksi Nisan ayında %7,2 oranında azalarak 67,3 oldu.

(Kaynak: TÜİK, TCMB)

SANAYİ SEKTÖRÜ

Sanayi Üretim Endeksi, Şubat ayında takvim etkisinden arındırılmış seride bir önceki yılın aynı ayına göre %4,5 artış göstererek 132,2 oldu. 2022 yılı Şubat ayında madencilik ve taşocakçılığı sektörü endeksi bir önceki yılın aynı ayına göre %6,1, imalat sanayi sektörü endeksi %14,4 ve elektrik, gaz, buhar ve iklimlendirme üretimi ve dağıtım sektörü endeksi %4,9 arttı.



İmalat sanayi genelinde kapasite kullanım oranı (KKO), bir önceki aya göre 0,5 puan artarak yüzde 77,8 seviyesinde gerçekleşti. Mevsimsel etkilerden arındırılmış kapasite kullanım oranı (KKO-MA), bir önceki aya göre 0,1 puan azalarak yüzde 78,1 seviyesinde gerçekleşti.

(Kaynak: TÜİK, TCMB)

TİM ÜLKE BİLGİ NOTLARI



Güney Kore Ülke Bilgi Notu
Kuzey Makedonya Ülke Bilgi Notu
Karadağ Ülke Bilgi Notu
Ekvator Ülke Bilgi Notu
Tacikistan Ülke Bilgi Notu
Mısır Ülke Bilgi Notu

tim.org.tr/tr/raporlar

VERİ TAKVİMİ

Veri	Tarih
İřgücü İstatistikleri	10.05.2022
Sanayi Üretim Endeksi	13.05.2022
Ödemeler Dengesi	16.05.2022
Tüketici Güven Endeksi	20.05.2022
Reel Kesim Güven Endeksi	23.05.2022
Kapasite Kullanım Oranı	23.05.2022
TCMB Para Politikası Kurulu Toplantısı	26.05.2022
Ekonomik Güven Endeksi	26.05.2022
Dıő Ticaret Verileri	02.06.2022
Tüketici Fiyat Endeksi	03.06.2022
Yurt İçi Üretici Fiyat Endeksi	03.06.2022
Küresel Ticaret	05.06.2022