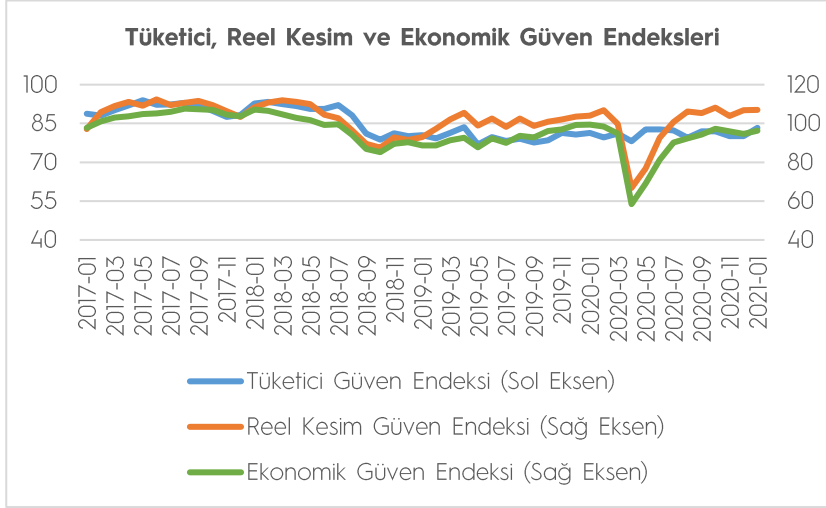


GÜVEN ENDEKSLERİ



2021 yılı Ocak ayında Reel Kesim Güven Endeksi (RKGE), bir önceki aya göre 0,2 puan artarak 107,0 seviyesinde gerçekleşti. Gelecek üç aydaki üretim hacmi, gelecek üç aydaki toplam istihdam, genel gidişat ve mevcut mamul mal stoku endeksi artış yönünde etkilerken, son üç aydaki toplam sipariş miktarı, mevcut toplam sipariş miktarı, sabit sermaye yatırım harcaması ve

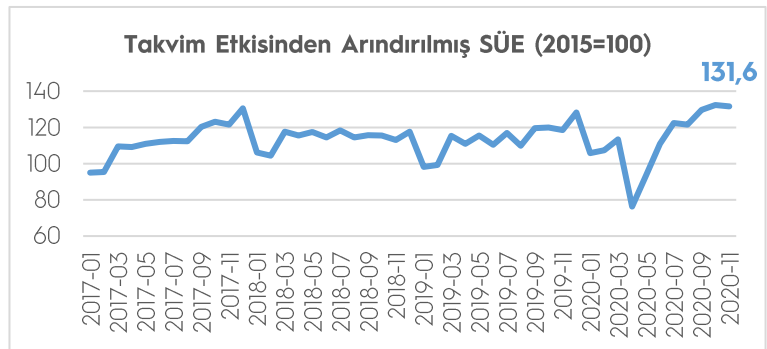
gelecek üç aydaki ihracat sipariş miktarı endeksi azalış yönünde etkiledi.

Ekonomik güven endeksi 2020 Aralık ayında 94,7 iken, 2021 Ocak ayında %1,6 oranında artarak 96,2 değerine yükseldi. Ekonomik güven endeksindeki artış, tüketici ve hizmet sektörü güven endekslerindeki artışlardan kaynaklandı.

Tüketici güven endeksi, Ocak ayında bir önceki aya göre %4,0 oranında artarak 83,3 oldu. Geçen 12 aylık döneme göre mevcut dönemde hanenin maddi durumu endeksi Aralık ayında 66,1 iken, Ocak ayında %3,6 oranında azalarak 63,7, genel ekonomik durum beklentisi endeksi Aralık ayında 82,9 iken, Ocak ayında %6,5 oranında artarak 88,2 oldu. (Kaynak: TÜİK, TCMB)

SANAYİ SEKTÖRÜ

Sanayi Üretim Endeksi, Kasım ayında takvim etkisinden arındırılmış seride bir önceki yılın aynı ayına göre %11 artış, bir önceki aya göre ise %0,5 düşüş göstererek 131,6 oldu. 2020 yılı Kasım ayında madencilik ve taşocakçılığı sektörü endeksi bir önceki yılın aynı ayına göre %4,6, imalat sanayi sektörü endeksi %11,6 ve elektrik, gaz, buhar ve iklimlendirme üretimi ve dağıtım sektörü endeksi %7,5 arttı.



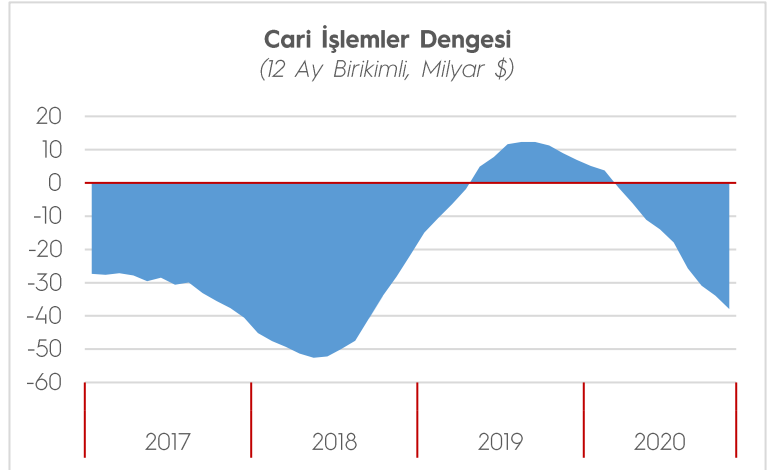
Kapasite Kullanım Oranı (KKO) Ocak ayında bir önceki aya göre 0,2 ve geçen yılın aynı ayına göre 0,1 puan düşüşle yüzde 75,4 oldu.

(Kaynak: TÜİK, TCMB)

ÖDEMELER DENGESİ

Cari işlemler açığı 2019 yılının Kasım ayına göre 4,05 milyar dolar artarak 4,06 milyar dolar olarak gerçekleşti. Bunun sonucunda on iki aylık cari işlemler açığı 37,97 milyar dolar oldu.

Bu gelişmede, ödemeler dengesi tanımlı dış ticaret açığının 2019 yılının aynı ayına göre 2,9 milyar dolar artarak 3,84 milyar dolara yükselmesi ve hizmetler dengesi kaynaklı net girişlerin 1,45 milyar dolar azalarak 555 milyon dolara gerilemesi etkili oldu.



Hizmetler dengesi altında seyahat kaleminden kaynaklanan net gelirler, 2019 yılının aynı ayına göre 964 milyon dolar tutarında azalarak 583 milyon dolara geriledi.

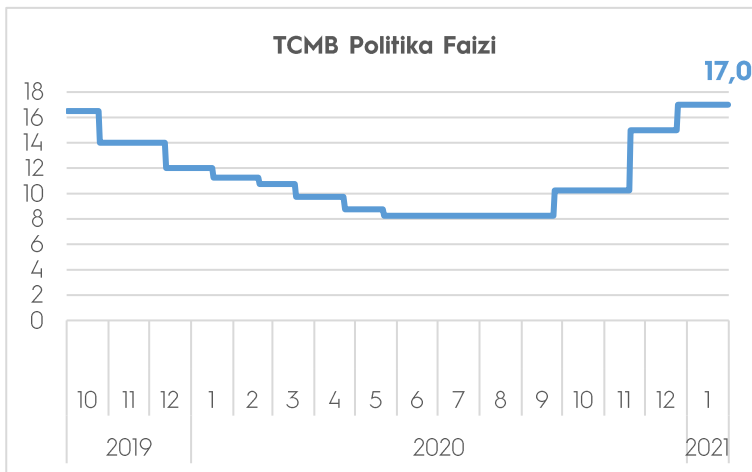
Doğrudan yatırımlardan kaynaklanan net girişler 299 milyon dolar olarak gerçekleşti.

Portföy yatırımları 1,3 milyar dolar tutarında net giriş kaydetti. Alt kalemler itibarıyla incelendiğinde, yurt dışı yerleşiklerin hisse senedi piyasasında 1,28 milyar dolar ve devlet iç borçlanma senetleri piyasasında 607 milyon dolar net alış yaptığı görüldü.

TCMB rezervlerinde ise 145 milyon dolar net azalış gözlemlendi.

(Kaynak: TCMB)

TCMB PARA POLİTİKASI KURULU TOPLANTISI



TCMB, 21 Ocak tarihli Para Politikası Kurulu (PPK) toplantısında politika faizini değiştirmeyerek yüzde 17'de sabit tuttu. Yapılan açıklamada, iktisadi faaliyetin güçlü bir seyir izlediği, salgına bağlı kısıtlamaların ekonomi üzerindeki aşağı yönlü etkilerinin geçtiğimiz yılın ikinci çeyreğine kıyasla daha sınırlı seyrettiği, hizmetler ve bağlantılı sektörlerdeki yavaşlaşmanın ve bu sektörlerin kısa vadeli görünümüne dair belirsizliklerin devam ettiği, salgın döneminde sağlanan yüksek kredi büyümesinin birikimli etkileriyle güç kazanan iç talebin cari işlemler dengesi üzerindeki olumsuz etkisinin devam ettiği belirtildi.

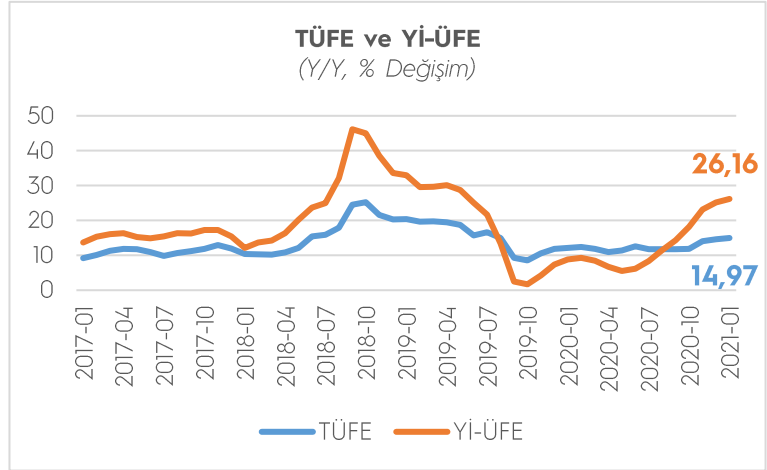
Ayrıca, enflasyonda kalıcı düşüşe ve fiyat istikrarına işaret eden güçlü göstergeler oluşana kadar sıkı para politikası duruşunun kararlılıkla uzun bir müddet sürdürülmesine karar verildiği bildirildi.

(Kaynak: TCMB)

ENFLASYON

TÜFE'de 2021 yılı Ocak ayında bir önceki aya göre %1,68, bir önceki yılın Aralık ayına göre %1,68, bir önceki yılın aynı ayına göre %14,97 ve on iki aylık ortalamalara göre %12,53 artış gerçekleşti.

Yİ-ÜFE 2021 yılı Ocak ayında bir önceki aya göre %2,66, bir önceki yılın Aralık ayına göre %2,66, bir önceki yılın aynı ayına göre %26,16 ve on iki aylık ortalamalara göre %13,64 artış gösterdi.

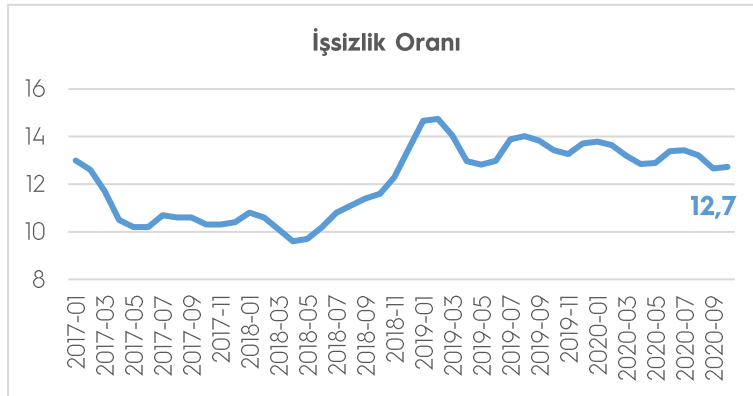


Tüketici fiyatlarında yıllık artışın düşük olduğu ana gruplar sırasıyla, %1,35 ile alkollü içecekler ve tütün, %2,12 ile giyim ve ayakkabı, %6,13 ile eğitim ve %6,32 ile haberleşme oldu. Buna karşılık, bir önceki yılın aynı ayına göre artışın yüksek olduğu ana gruplar ise sırasıyla, %24,53 ile çeşitli mal ve hizmetler, %23,25 ile ev eşyası ve %21,43 ile ulaştırma oldu.

Üretici fiyatlarında ise ana sanayi gruplarının yıllık değişimleri; ara malında %34,08, dayanıklı tüketim malında %29,87, dayanıksız tüketim malında %21,02, enerjide %3,22, sermaye malında %28,34 artış olarak gerçekleşti.

(Kaynak: TÜİK)

İŞGÜCÜ İSTATİSTİKLERİ



İşsiz sayısı, 2020 yılı Ekim döneminde geçen yılın aynı dönemine göre 391 bin kişi azalarak 4 milyon 5 bin kişi oldu. İşsizlik oranı 0,7 puanlık azalış ile %12,7 seviyesinde gerçekleşti. Tarım dışı işsizlik oranı 0,9 puanlık azalış ile %14,8 oldu. İşgücüne katılma oranı 3,0 puanlık azalış ile %50,0 olarak gerçekleşti.

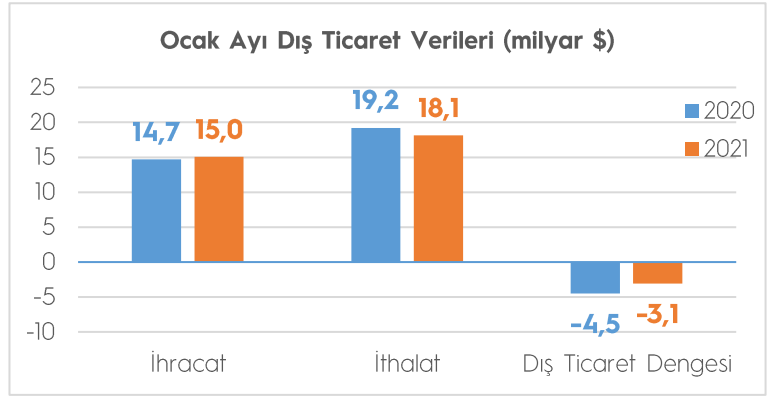
İstihdam edilenlerin sayısı 2020 yılı Ekim döneminde, bir önceki yılın aynı dönemine göre 896 bin kişi azalarak 27 milyon 447 bin kişi, istihdam oranı ise 2,3 puanlık azalış ile %43,6 oldu.

15-24 yaş grubunu kapsayan genç nüfusta işsizlik oranı bir önceki yılın aynı dönemine göre 0,4 puanlık azalışla %24,9, istihdam oranı ise 2,2 puan azalarak %30,6 oldu. Aynı dönemde işgücüne katılma oranı 3,0 puanlık azalışla %40,8 seviyesinde gerçekleşti. Ne eğitimde ne de istihdamda olanların oranı ise bir önceki yılın aynı dönemine göre 1,6 puanlık artışla %27,6 seviyesinde gerçekleşti.

(Kaynak: TÜİK)

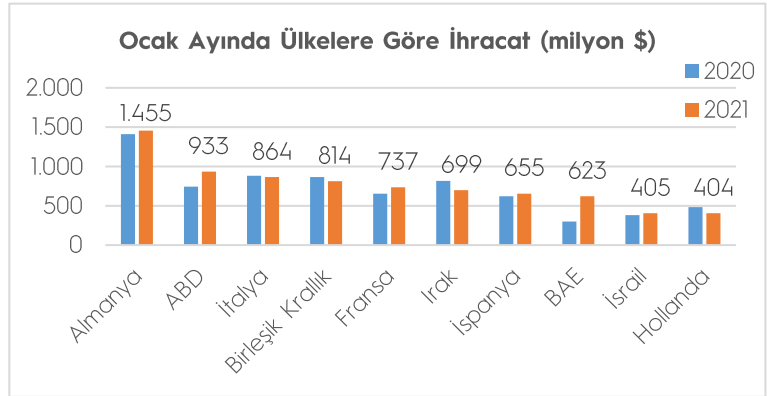
DIŞ TİCARET VERİLERİ

Ocak ayında ihracat geçen yılın aynı dönemine göre yüzde 2,5 artışla 15,05 milyar dolar, ithalat ise yüzde 5,6 düşüyle 18,12 milyar dolar olarak gerçekleşti. Dış ticaret açığı yüzde 32 düşerek 3,07 milyar dolar olarak gerçekleşti. İhracatın ithalatı karşılama oranı bir önceki yılın aynı döneminde yüzde 76,5'ten yüzde 83'e yükseldi.

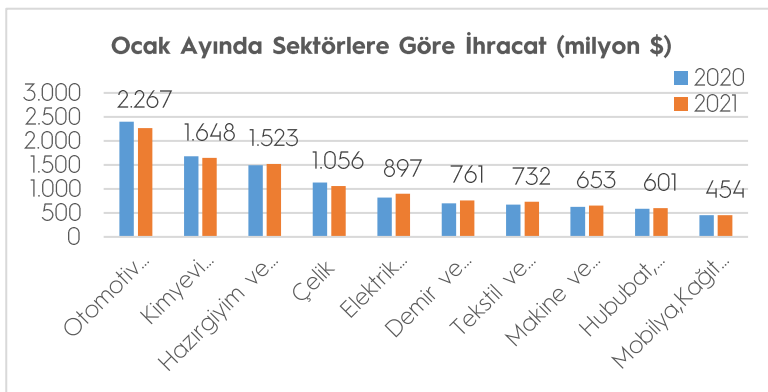


Son 12 aylık dönemde ise ihracat yüzde 6,5 düşüyle 169,84 milyar dolar, ithalat ise yüzde 2,3 artışla 218,32 milyar dolar oldu. Son 12 aylık dönemde ihracatın ithalatı karşılama oranı ise yüzde 77,8 olarak gerçekleşti.

Ocak ayında 215 ülke ve bölgeye ihracat gerçekleştirildi, 116 ülke ve bölgeye ihracat arttı. Ocak ayında en fazla ihracat gerçekleştirilen ülke 1,45 milyar dolar ile Almanya olurken, Almanya'yı 933 milyon dolarla ABD, 864 milyon dolarla İtalya ve 814 milyon dolarla Birleşik Krallık izledi. İlk 10 ülkenin ihracattaki payı ise yüzde 50,4 olarak gerçekleşti.



Bölge bazında bakıldığında ise, Avrupa Birliği'ne (AB-27) ihracat yüzde 21,5 artışla 7,19 milyar dolar olurken, AB-27'nin toplam ihracattaki payı yüzde 42,9 oldu. Avrupa kıtasının tamamına 8,36 milyar dolar ihracat gerçekleştirildi. Yakın ve Orta Doğu'ya ihracat yüzde 1 artışla 2,8 milyar dolar, Kuzey Amerika'ya ihracat yüzde 22,1 artışla 1,01 milyar dolar, Orta Asya ve Uzak Doğu'ya ihracat yüzde 12,9 artışla 1,11 milyar dolar, Afrika Kıtasına ihracat ise yüzde 5 düşüyle 1,3 milyar dolar oldu.

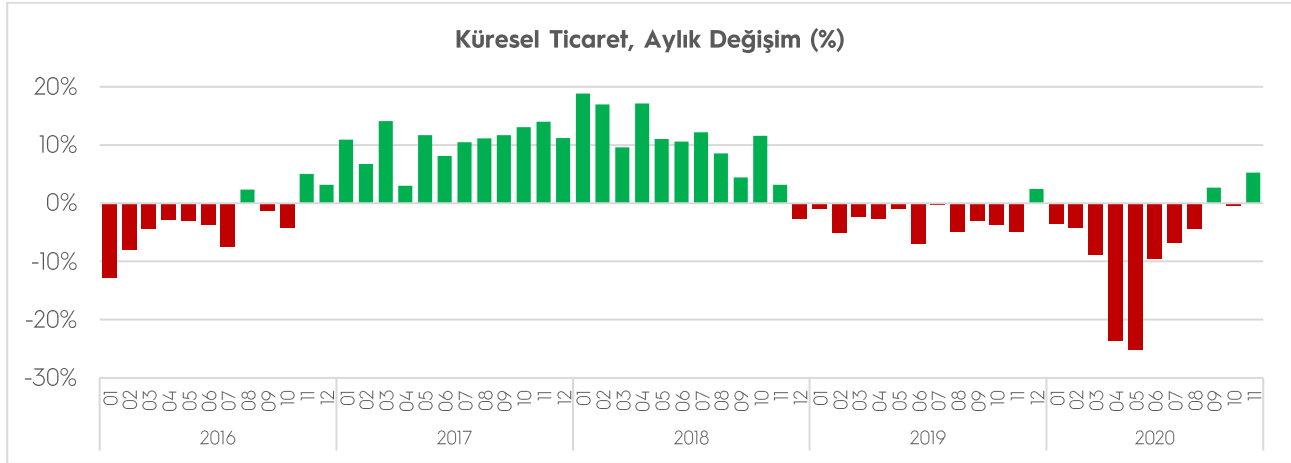


Ocak ayında en fazla ihracatı Otomotiv Endüstrisi sektörü gerçekleştirdi. Sektörün ihracatı, bir önceki yılın aynı dönemine göre yüzde 5,5 düşüyle 2,27 milyar dolar oldu. Otomotiv Endüstrisi sektörünü 1,65 milyar dolarla Kimyevi Maddeler ve Mamulleri ile 1,52 milyar dolarla Hazırgiyim ve Konfeksiyon sektörleri takip etti.

(Kaynak: Ticaret Bakanlığı, TİM)

KÜRESEL TİCARET

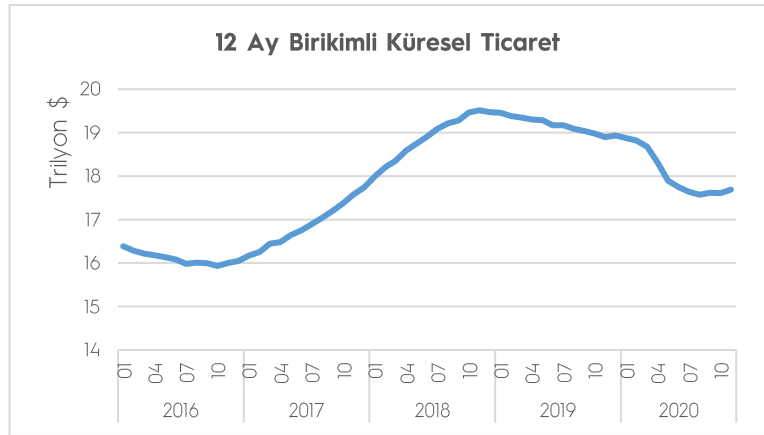
Dünya Ticaret Örgütü (WTO), küresel ticaretin yaklaşık yüzde 90'ını gerçekleştiren 73 ülkeye ilişkin aylık dış ticaret verilerini açıkladı. Verilere göre, 2018 yılı Aralık ayından bu yana düşüş eğiliminde olan ve Covid-19 salgınının da negatif etkisiyle 2020 yılı boyunca büyük gerileme kaydeden küresel ticaret, 2020 yılı Kasım ayında bir önceki yılın aynı ayına göre yüzde 5,3 artışla aylık bazda 1,68 trilyon dolar olarak gerçekleşti.



Kasım ayında 51 ülkenin ihracatı artarken, 22 ülkenin ihracatı geriledi.

2020 yılı Kasım ayında, en fazla ihracat gerçekleştiren ülkelerden ABD'nin ihracatı yüzde 7,3, Hindistan'ın ihracatı yüzde 8,7, Tayland'ın ihracatı yüzde 3,6, Singapur'un ihracatı yüzde 7,1, Rusya'nın ihracatı ise yüzde 16,9 geriledi.

Çin'in ihracatı yüzde 21,1, Almanya'nın ihracatı yüzde 5,8, Hollanda'nın ihracatı yüzde 5,7, Hong Kong'un ihracatı yüzde 10,7, İtalya'nın ihracatı yüzde 8,3 arttı. Kasım ayında Türkiye'nin ihracatı yüzde 1 düşmüştü.



Yıllıklandırılmış küresel ticaret ise yüzde 6,4 düşüşle 17,69 trilyon dolar oldu.

(Kaynak: WTO)

TİM ÜLKE BİLGİ NOTLARI



Yunanistan Ülke Bilgi Notu
Gana Ülke Bilgi Notu
Katar Ülke Bilgi Notu
Angola Ülke Bilgi Notu
Umman Ülke Bilgi Notu

tim.org.tr/tr/raporlar

VERİ TAKVİMİ

Veri	Tarih
İőgücü İstatistikleri	10.02.2021
Ödemeler Dengesi	12.02.2021
Sanayi Üretim Endeksi	12.02.2021
Tüketici Güven Endeksi	18.02.2021
TCMB Para Politikası Kurulu Toplantısı	18.02.2021
Reel Kesim Güven Endeksi	22.02.2021
Kapasite Kullanım Oranı	22.02.2021
Ekonomik Güven Endeksi	25.02.2021
Küresel Ticaret	01.03.2021
Diő Ticaret Verileri	02.03.2021
Tüketici Fiyat Endeksi	03.03.2021
Yurt İçi Üretici Fiyat Endeksi	03.03.2021