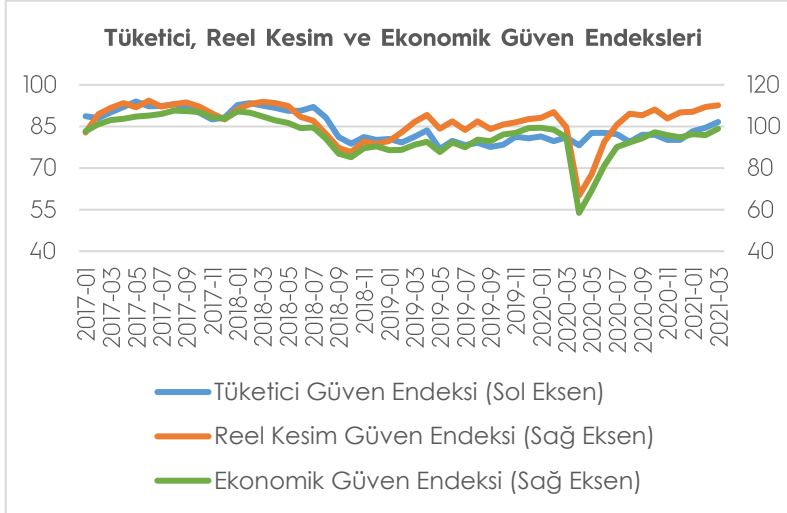


GÜVEN ENDEKSLERİ



2021 yılı Mart ayında Reel Kesim Güven Endeksi (RKGE), bir önceki aya kıyasla 1,5 puan artarak 110,8 seviyesinde gerçekleşti. Gelecek üç aydaki üretim hacmi, gelecek üç aydaki ihracat sipariş miktarı, mevcut toplam sipariş miktarı, sabit sermaye yatırım harcaması, mevcut mamul mal stoku ve gelecek üç aydaki toplam istihdamda ilişkin değerlendirmeler endeksi artış yönünde, son üç aydaki toplam sipariş miktarı ve genel gidişata ilişkin değerlendirmeler endeksi azalış yönünde etkilendi.

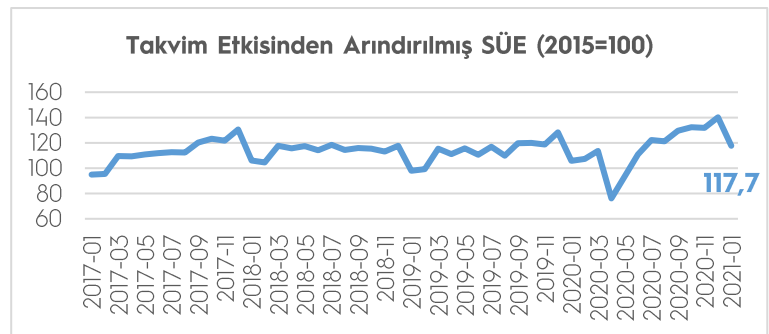
Ekonomik güven endeksi Şubat ayında 95,8 iken, Mart ayında %3,3 oranında artarak 98,9 değerine yükseldi. Ekonomik güven endeksindeki artış, tüketici, reel kesim (imalat sanayi), hizmet ve perakende ticaret sektörü güven endekslerindeki artışlardan kaynaklandı.

Tüketici Güven Endeksi Mart ayında bir önceki aya göre %2,5 oranında artarak Mart ayında 86,7 oldu. Geçen 12 aylık döneme göre mevcut dönemde hanenin maddi durumu endeksi %1,4 oranında artarak 67,3 oldu. Hanehanin maddi durum beklentisi endeksi Mart ayında %4,0 oranında artarak 87,9 oldu.

(Kaynak: TÜİK, TCMB)

SANAYİ SEKTÖRÜ

Sanayi Üretim Endeksi, Ocak ayında takvim etkisinden arındırılmış seride bir önceki yılın aynı ayına göre %11,4 artış ve bir önceki aya göre ise %16 düşüş göstererek 117,7 oldu. 2021 yılı Ocak ayında madencilik ve taşocakçılığı sektörü endeksi bir önceki yılın aynı ayına göre %15,4 ve imalat sanayi sektörü endeksi %12,1 artarken, elektrik, gaz, buhar ve iklimlendirme üretimi ve dağıtım sektörü endeksi %0,1 azaldı.



Kapasite Kullanım Oranı (KKO) Mart ayında bir önceki aya göre 0,2 puan azalarak yüzde 74,7 seviyesinde gerçekleşti. Mevsimsel etkilerden arındırılmış kapasite kullanım oranı (KKO-MA) ise, bir önceki aya göre 0,1 puan artarak yüzde 75,6 seviyesinde gerçekleşti.

(Kaynak: TÜİK, TCMB)

ÖDEMELER DENGESİ

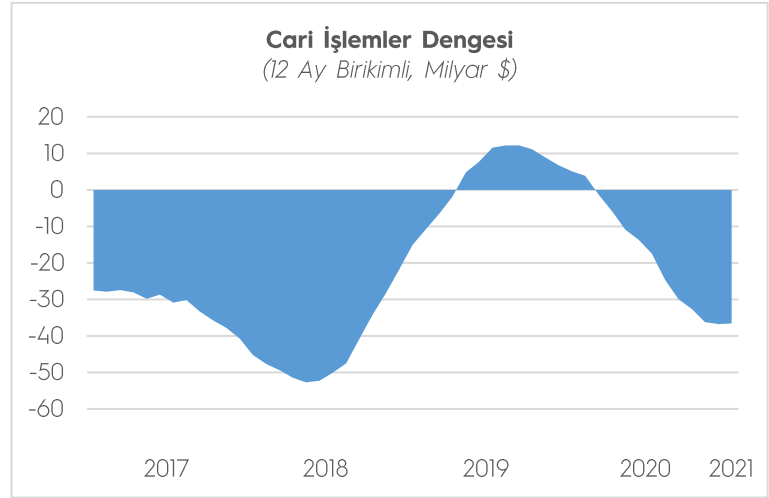
Cari işlemler açığı, bir önceki yılın Ocak ayına göre 166 milyon dolar azalarak 1,87 milyar dolara geriledi ve bunun sonucunda on iki aylık dönemde 36,6 milyar dolar olarak gerçekleşti.

Bu gelişmede hizmetler dengesi kaynaklı girişlerin bir önceki yılın aynı ayına göre 1,12 milyar dolar azalarak 455 milyon dolara gerilemesine rağmen, ödemeler dengesi tablosundaki dış ticaret açığının 1,4 milyar dolar daralmayla 1,91 milyar dolara gerilemesi etkili oldu. Hizmetler dengesi altında seyahat kaleminden kaynaklanan net gelirler, bir önceki yılın aynı ayına göre 739 milyon dolar tutarında azalarak 487 milyon dolar oldu.

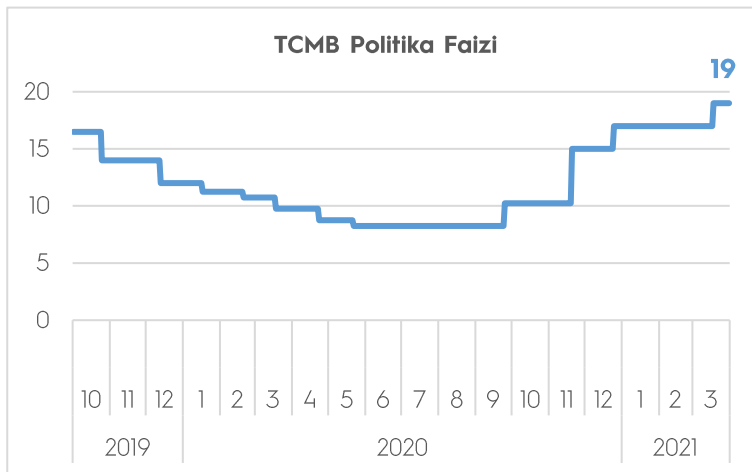
Altın ve enerji hariç cari işlemler hesabı ise, bir önceki yılın Ocak ayında 3,02 milyar dolar fazla vermişken, bu ayda 1,78 milyar dolar fazla verdi.

Doğrudan yatırımlardan kaynaklanan net girişler 194 milyon dolar olarak gerçekleşti. Portföy yatırımları 4,83 milyar dolar tutarında net giriş kaydetti. Alt kalemler itibarıyla incelendiğinde, yurt dışı yerleşiklerin hisse senedi piyasasında 293 milyon dolar ve devlet iç borçlanma senetleri piyasasında 924 milyon dolar net alış yaptığı görüldü. TCMB rezervlerinde ise 3,57 milyar dolar net artış gözlemlendi.

(Kaynak: TCMB)



TCMB PARA POLİTİKASI KURULU TOPLANTISI



TCMB, 18 Şubat tarihli Para Politikası Kurulu (PPK), politika faizi olan bir hafta vadeli repo ihale faiz oranının yüzde 17'den yüzde 19'a yükseltilmesine karar verdi. Yapılan açıklamada, Kurul'un söz konusu gelişmelerin enflasyon beklentileri, fiyatlamaya davranışları ve orta vadeli enflasyon görünümü üzerinde oluşturduğu yukarı yönlü riskleri dikkate alarak, önden yüklemeli ve güçlü bir ilave parasal sıkılaştırma yapılmasına karar verdiği belirtildi.

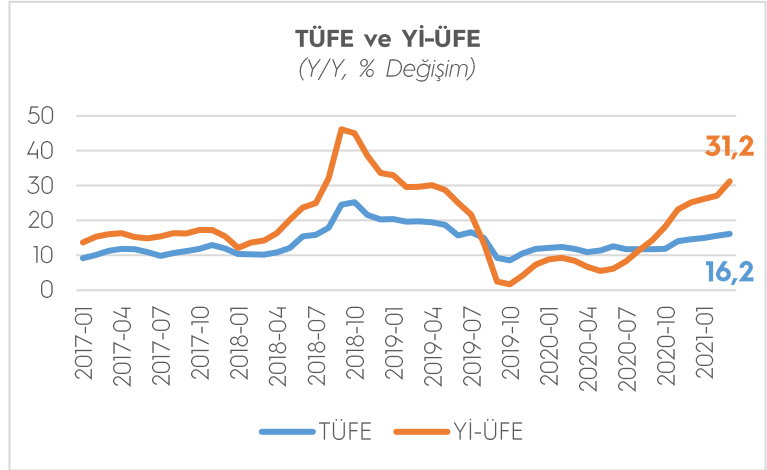
Ayrıca, fiyat istikrarı ve yüzde 5 enflasyon hedefine varıncaya kadar, para politikası faizi ile gerçekleşen/beklenen enflasyon arasındaki dengenin, güçlü dezenflasyonist etkiyi koruyacak şekilde kararlılıkla sürdürüleceği bildirildi.

(Kaynak: TCMB)

ENFLASYON

TÜFE 2021 yılı Mart ayında bir önceki aya göre %1,08, bir önceki yılın Aralık ayına göre %3,71, bir önceki yılın aynı ayına göre %16,19 ve on iki aylık ortalamalara göre %13,18 arttı.

Yİ-ÜFE 2021 yılı Mart ayında bir önceki aya göre %4,13, bir önceki yılın Aralık ayına göre %8,21, bir önceki yılın aynı ayına göre %31,20 ve on iki aylık ortalamalara göre %17,04 artış gösterdi.

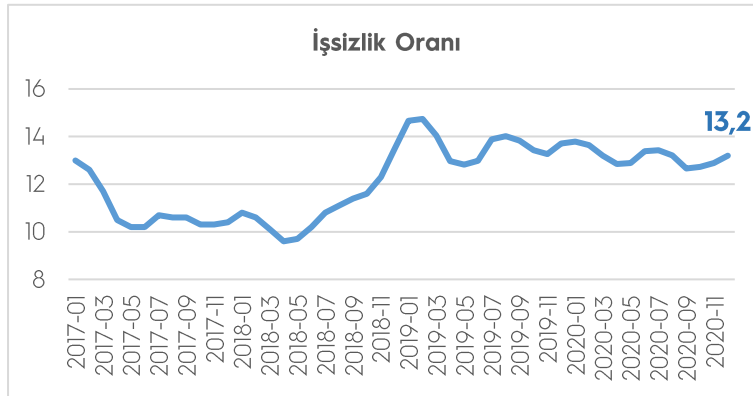


Tüketici fiyatlarında yıllık artışın düşük olduğu ana gruplar sırasıyla, %7,43 ile giyim ve ayakkabı, %8,01 ile haberleşme ve %8,33 ile eğitim oldu. Buna karşılık, bir önceki yılın aynı ayına göre artışın yüksek olduğu ana gruplar ise sırasıyla, %24,85 ile ulaştırma, %23,64 ile ev eşyası ve %21,49 ile çeşitli mal ve hizmetler oldu.

Üretici fiyatlarında ise ana sanayi gruplarının yıllık değişimleri; ara malında %37,72, dayanıklı tüketim malında %29,68, dayanıksız tüketim malında %23,98, enerjide %23,27, sermaye malında %27,31 artış olarak gerçekleşti.

(Kaynak: TÜİK)

İŞGÜCÜ İSTATİSTİKLERİ



İşsiz sayısı, 2020 yılında bir önceki yıla göre 408 bin kişi azalarak 4 milyon 61 bin kişi oldu. İşsizlik oranı 0,5 puanlık azalış ile %13,2 seviyesinde gerçekleşti. Tarım dışı işsizlik oranı ise 0,7 puanlık azalış ile %15,3 oldu.

İşgücüne katılma oranı 3,7 puanlık azalış ile %49,3 olarak gerçekleşti.

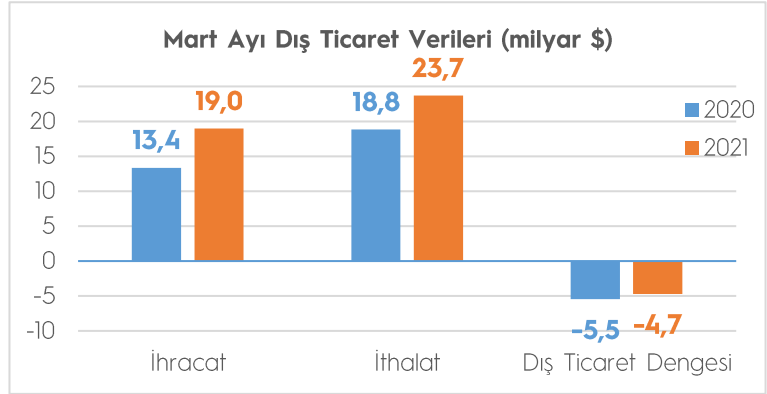
İstihdam edilenlerin sayısı 2020 yılında bir önceki yıla göre 1 milyon 268 bin kişi azalarak 26 milyon 812 bin kişi, istihdam oranı ise 2,9 puanlık azalış ile %42,8 oldu.

15-24 yaş grubunu kapsayan genç nüfusta işsizlik oranı bir önceki yıla göre 0,1 puan azalarak %25,3, istihdam oranı ise 3,9 puan azalarak %29,2 oldu. Aynı dönemde işgücüne katılma oranı 5,3 puanlık azalışla %39,1 seviyesinde gerçekleşti. Ne eğitimde ne de istihdamda olanların oranı ise bir önceki yıla göre 2,3 puanlık artışla %28,3 seviyesinde gerçekleşti.

(Kaynak: TÜİK)

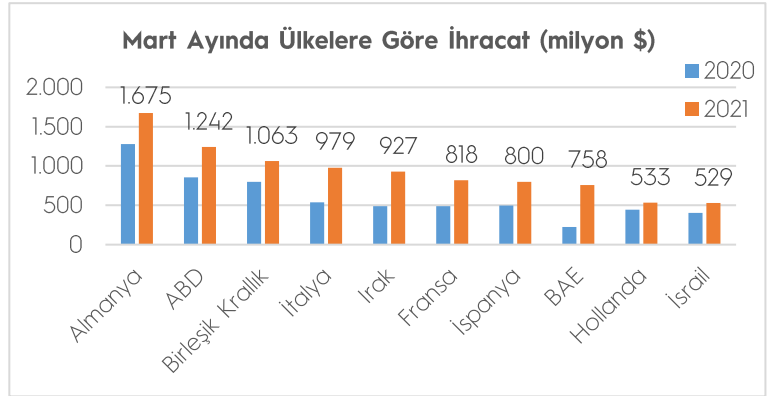
DIŞ TİCARET VERİLERİ

2021 yılı Mart ayında geçen yılın aynı ayına göre, ihracat, % 42,2 artarak 18 milyar 985 milyon dolar olarak gerçekleşti. Aynı dönemde ithalat, % 25,8 artarak 23 milyar 679 milyon dolar oldu. Dış ticaret hacmi, % 32,6 artarak 42 milyar 665 milyon dolar olarak gerçekleşirken ihracatın ithalatı karşılama oranı ise % 80,2 olmuştur.

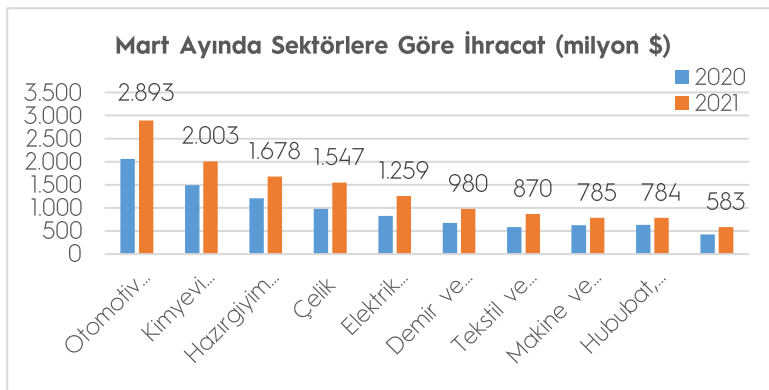


Son 12 aylık dönemde ise ihracat yüzde 1,1 düşüyle 177,02 milyar dolar, ithalat ise yüzde 2,2 artışla 224,90 milyar dolar oldu. Son 12 aylık dönemde ihracatın ithalatı karşılama oranı ise yüzde 78,7 olarak gerçekleşti.

Mart ayında 218 ülke ve bölgeye ihracat gerçekleştirildi, 150 ülke ve bölgeye ihracat arttı. Mart ayında en fazla ihracat gerçekleştirilen ülke 1,67 milyar dolar ile Almanya olurken, Almanya'yı 1,24 milyar dolarla ABD, 1,06 milyar dolarla Birleşik Krallık ve 979 milyon dolarla İtalya izledi. İlk 10 ülkenin ihracattaki payı ise yüzde 47,4 olarak gerçekleşti.



Ülke grubu bazında bakıldığında ise, Avrupa Birliği'ne (AB-27) ihracat yüzde 47,1 artışla 7,87 milyar dolar olurken, AB-27'nin toplam ihracattaki payı yüzde 41,4 oldu. Avrupa kıtasının tamamına 10,39 milyar dolar ihracat gerçekleştirildi. Yakın ve Orta Doğu'ya ihracat yüzde 46,7 artışla 3,46 milyar dolar, Kuzey Amerika'ya ihracat yüzde 39,2 artışla 1,33 milyar dolar, Orta Asya ve Uzak Doğu'ya ihracat yüzde 34,4 artışla 1,4 milyar dolar, Afrika Kıtasına ihracat ise yüzde 22 artışla 1,81 milyar dolar oldu.

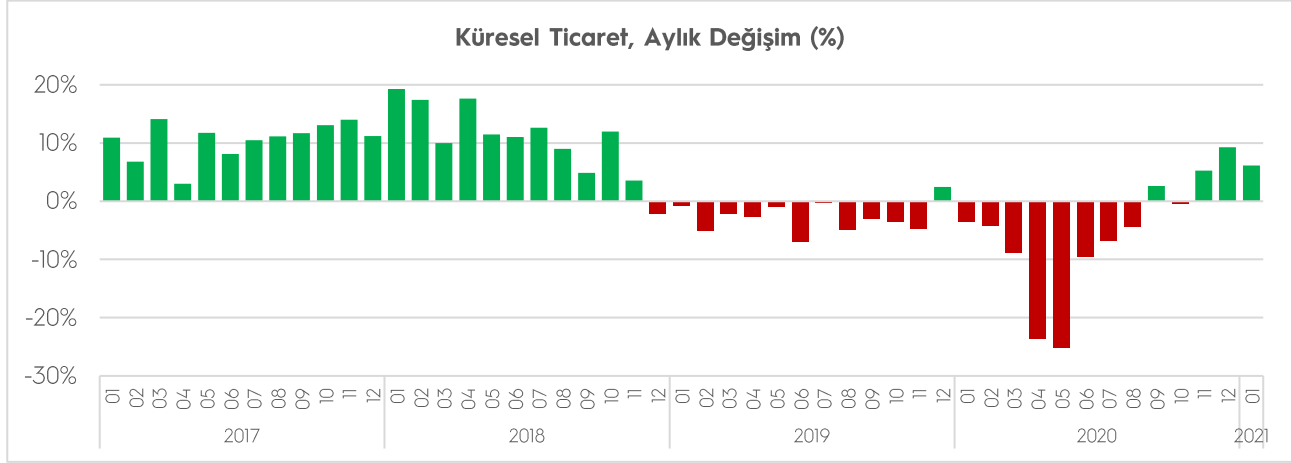


Mart ayında en fazla ihracatı Otomotiv Endüstrisi sektörü gerçekleştirdi. Sektörün ihracatı, bir önceki yılın aynı dönemine göre yüzde 40,4 artışla 2,9 milyar dolar oldu. Otomotiv Endüstrisi sektörünü 2 milyar dolarla Kimyevi Maddeler ve Mamulleri ile 1,7 milyar dolarla Hazırgiyim ve Konfeksiyon sektörleri takip etti. Mart ayında, 24 sektör ihracatını artırdı, 7 sektör en yüksek aylık ihracat rakamına ulaştı.

(Kaynak: Ticaret Bakanlığı, TİM)

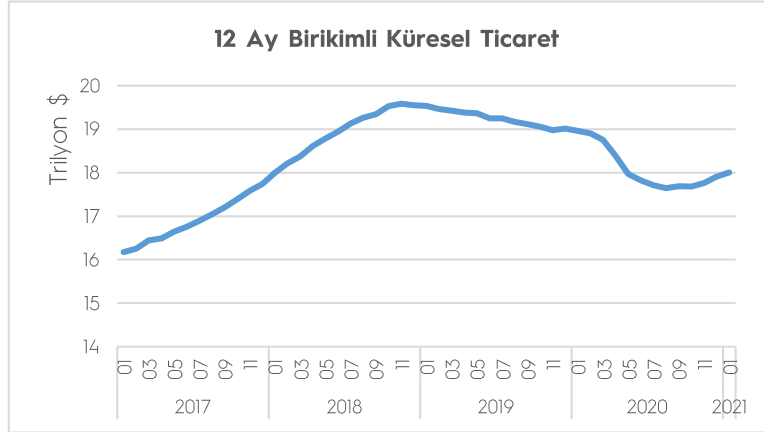
KÜRESEL TİCARET

Dünya Ticaret Örgütü (WTO), küresel ticaretin yaklaşık yüzde 90'ını gerçekleştiren 73 ülkeye ilişkin aylık dış ticaret verilerini açıkladı. Verilere göre, 2018 yılı Aralık ayından bu yana düşüş eğiliminde olan ve Covid-19 salgınının da negatif etkisiyle 2020 yılı boyunca büyük gerileme kaydeden küresel ticaret, 2021 yılına yükselişe girdi. Ocak ayında bir önceki yılın aynı ayına göre yüzde 6,1 artışla aylık bazda 1,59 trilyon dolar olarak gerçekleşti.

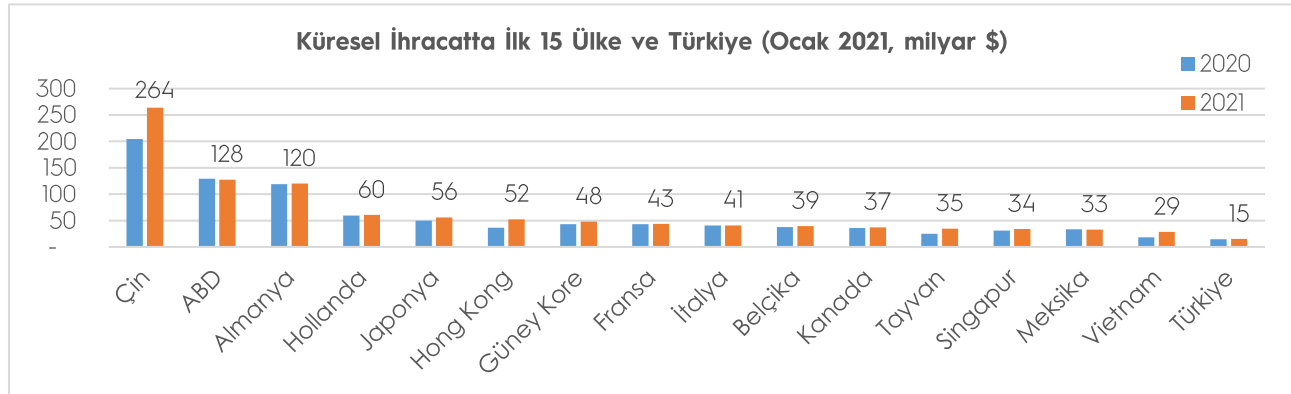


2021 yılı Ocak ayında 49 ülkenin ihracatı artarken, 24 ülkenin ihracatı geriledi.

2021 yılı Ocak ayında, en fazla ihracat gerçekleştiren ülkelerden Çin'in ihracatı yüzde 29, Hong Kong'un ihracatı yüzde 42, Tayvan'ın ihracatı yüzde 39, Vietnam'ın ihracatı ise yüzde 56 arttı. ABD'nin ve Almanya'nın ihracatı yüzde 1, Birleşik Krallık'ın ihracatı yüzde 25, Rusya'nın ihracatı yüzde 14 azaldı.



Aynı dönemde Türkiye'nin ihracatı yüzde 2 artmıştı.



(Kaynak: WTO)

TİM ÜLKE BİLGİ NOTLARI



Bulgaristan Ülke Bilgi Notu
Romanya Ülke Bilgi Notu
Küba Ülke Bilgi Notu
Arjantin Ülke Bilgi Notu
Sri Lanka Ülke Bilgi Notu

tim.org.tr/tr/raporlar

VERİ TAKVİMİ

Veri	Tarih
İşgücü İstatistikleri	12.04.2021
Ödemeler Dengesi	12.04.2021
Sanayi Üretim Endeksi	13.04.2021
Tüketici Güven Endeksi	22.04.2021
TCMB Para Politikası Kurulu Toplantısı	15.04.2021
Reel Kesim Güven Endeksi	26.04.2021
Tüketici Güven Endeksi	22.04.2021
Kapasite Kullanım Oranı	26.04.2021
Ekonomik Güven Endeksi	29.04.2021
Küresel Ticaret	01.05.2021
Dış Ticaret Verileri	02.05.2021
Tüketici Fiyat Endeksi	03.05.2021
Yurt İçi Üretici Fiyat Endeksi	03.05.2021