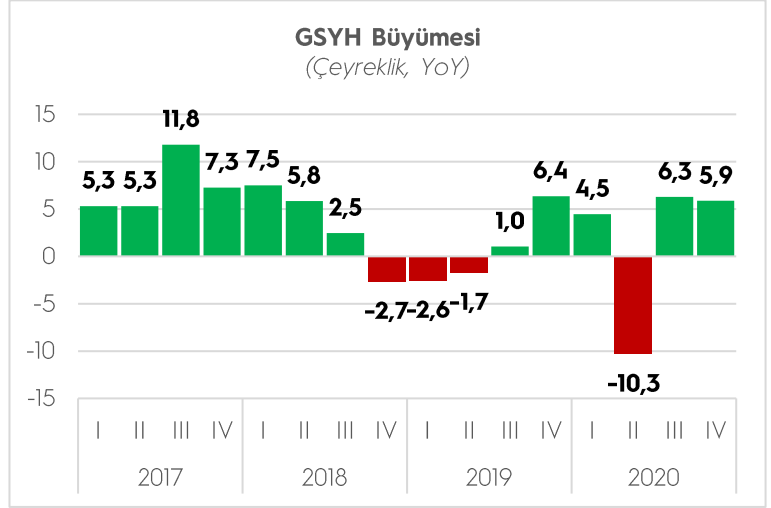


2020 YILI GSYH VERİSİ

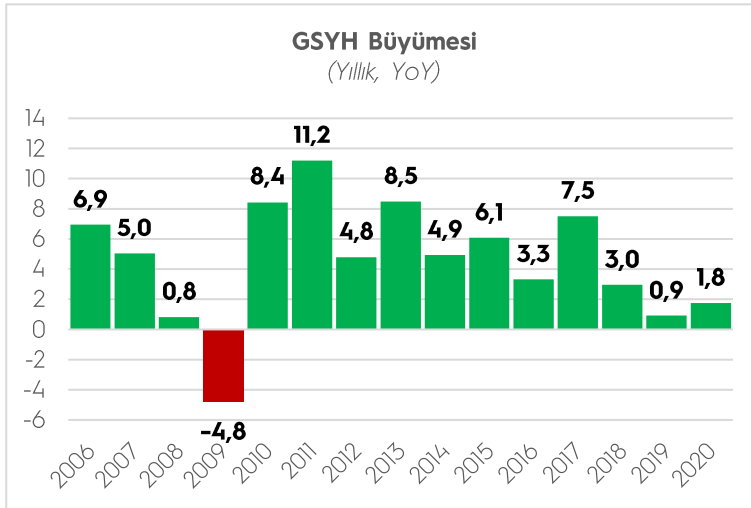
TÜİK tarafından yayımlanan verilere göre Türkiye ekonomisi 2020 yılı dördüncü çeyreğinde yüzde 5,9 2020 genelinde ise yüzde 1,8 büyüdü.

Devletin nihai tüketim harcamaları, 2020 yılının dördüncü çeyreğinde bir önceki yılın aynı çeyreğine göre zincirlenmiş hacim endeksi olarak %6,6 arttı. Yerleşik hanehalklarının tüketim harcamaları %8,2, gayrisafi sabit sermaye oluşumu %10,3 arttı.



Mal ve hizmet ihracatı, 2020 yılının dördüncü çeyreğinde bir önceki yılın aynı çeyreğine göre zincirlenmiş hacim endeksi olarak %0,05 artarken ithalat %2,5 arttı.

2020 yılı genelinde ise, yerleşik hanehalklarının nihai tüketim harcamaları, bir önceki yıl zincirlenmiş hacim endeksine göre %3,2 arttı. Hanehalkı tüketim harcamalarının GSYH içindeki payı %56,4 oldu. 2020 yılında bir önceki yıl zincirlenmiş hacim endeksine göre mal ve hizmet ithalatı %7,4 arttı, mal ve hizmet ihracatı ise %15,4 azaldı.



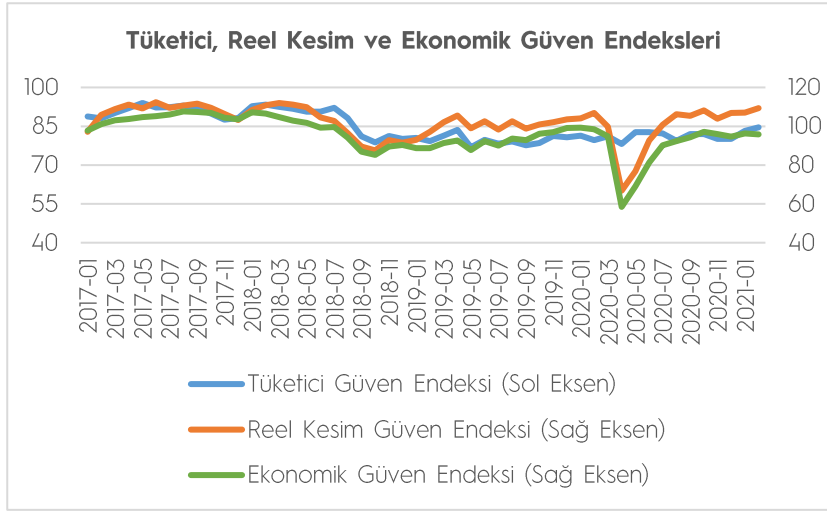
İşgücü ödemeleri 2020 yılında %9,6 artarken, net işletme artığı/karma gelir %20,2 arttı. İşgücü ödemelerinin cari fiyatlarla Gayrisafi Katma Değer içerisindeki payı geçen yıl %34,8 iken bu oran 2020 yılında %33,0 oldu. Net işletme artığı/karma gelirin payı ise %47,5'ten %49,4'e yükseldi.

2020 yılında kişi başına GSYH cari fiyatlarla 60.537 TL, ABD doları cinsinden 8.599 olarak hesaplandı.

GSYH'yi oluşturan faaliyetler incelendiğinde; 2020 yılında bir önceki yıla göre zincirlenmiş hacim endeksi olarak; finans ve sigorta faaliyetleri toplam katma değeri %21,4, bilgi ve iletişim faaliyetleri %13,7, tarım sektörü %4,8, kamu yönetimi, eğitim, insan sağlığı ve sosyal hizmet faaliyetleri %2,8, gayrimenkul faaliyetleri %2,6 ve sanayi %2,0 arttı. Mesleki, idari ve destek hizmet faaliyetleri %5,2, hizmetler %4,3, inşaat sektörü ise %3,5 azaldı.

(Kaynak: TÜİK)

GÜVEN ENDEKSLERİ



2021 yılı Şubat ayında Reel Kesim Güven Endeksi (RKGE), bir önceki aya göre 2,3 puan artarak 109,3 seviyesinde gerçekleşti. Gelecek üç aydaki üretim hacmi, gelecek üç aydaki toplam istihdam, sabit sermaye yatırım harcaması ve mevcut toplam sipariş miktarına ilişkin değerlendirmeler endeksi artış yönünde etkilerken, son üç aydaki toplam sipariş miktarı, mevcut mamul

mal stoku ve genel gidişata ilişkin değerlendirmeler endeksi azalış yönünde etkiledi.

Ekonomik güven endeksi Ocak ayında 96,2 iken, Şubat ayında %0,5 oranında azalarak 95,8 değerine düştü. Ekonomik güven endeksindeki düşüş, reel kesim (imalat sanayi), hizmet ve inşaat sektörü güven endekslerindeki düşüşlerden kaynaklandı.

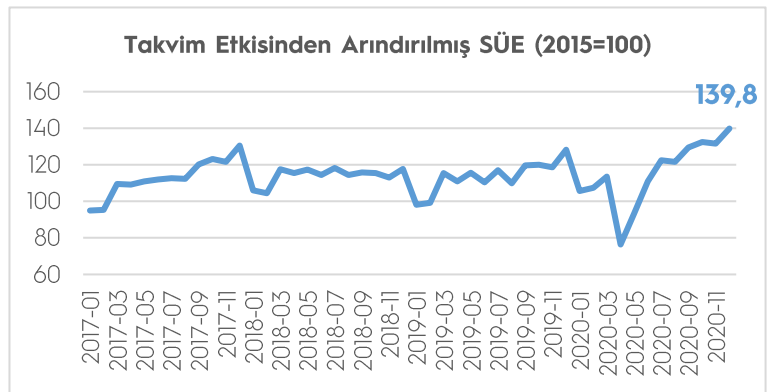
Şubat ayında bir önceki aya göre %1,5 oranında arttı; Ocak ayında 83,3 olan endeks, Şubat ayında 84,5 oldu. Geçen 12 aylık döneme göre mevcut dönemde hanenin maddi durumu endeksi Ocak ayında 63,7 iken, Şubat ayında %4,1 oranında artarak 66,3 oldu. Hanenin maddi durum beklentisi endeksi Ocak ayında 83,8 iken, Şubat ayında %0,8 oranında artarak 84,5 oldu.

(Kaynak: TÜİK, TCMB)

SANAYİ SEKTÖRÜ

Sanayi Üretim Endeksi, Kasım ayında takvim etkisinden arındırılmış seride bir önceki yılın aynı ayına göre %9 ve bir önceki aya göre ise %6,2 artış göstererek 139,8 oldu.

2020 yılı Aralık ayında madencilik ve taşocakçılığı sektörü endeksi bir önceki yılın aynı ayına göre %6,0, imalat sanayi sektörü endeksi %9,5 ve elektrik, gaz, buhar ve iklimlendirme üretimi ve dağıtım sektörü endeksi %4,9 arttı.



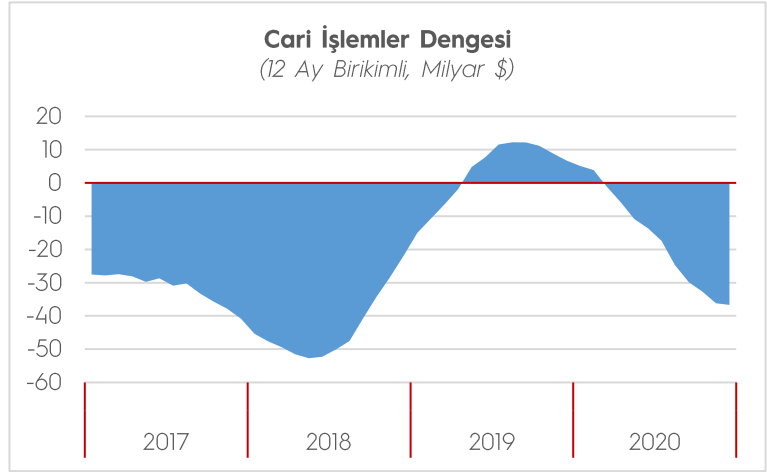
Kapasite Kullanım Oranı (KKO) Şubat ayında bir önceki aya göre 0,5 puan azalarak yüzde 74,9 seviyesinde gerçekleşti. Mevsimsel etkilerden arındırılmış kapasite kullanım oranı (KKO-MA) ise, bir önceki aya göre 0,1 puan azalarak yüzde 75,5 seviyesinde gerçekleşti.

(Kaynak: TÜİK, TCMB)

ÖDEMELER DENGESİ

Cari işlemler açığı, 2019 yılının Aralık ayına göre 473 milyon dolar artarak 3,21 milyar dolar olarak gerçekleşti. Bunun sonucunda 2020 yılı cari işlemler açığı 36,72 milyar dolar oldu.

Hizmetler dengesi kaynaklı net girişler 1,16 milyar dolar azalarak 644 milyon dolara ve ikincil gelir dengesi kaynaklı net girişler 168 milyon dolar azalarak 80 milyon dolara geriledi.



Hizmetler dengesi altında seyahat kaleminden kaynaklanan net gelirler, 2019 yılının aynı ayına göre 495 milyon dolar azalarak 617 milyon dolara geriledi.

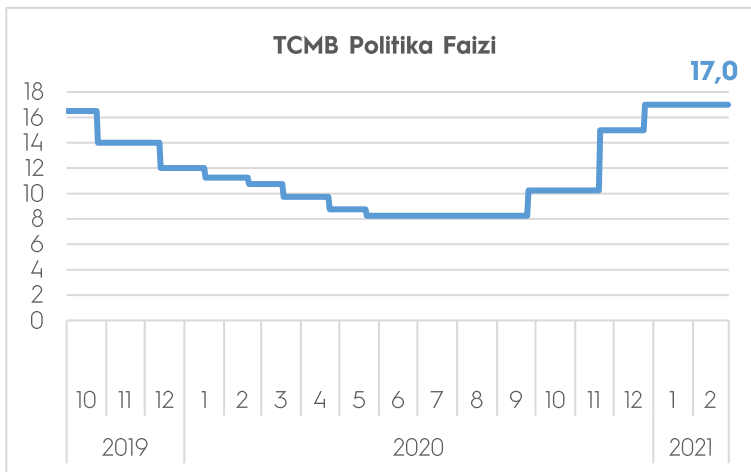
Doğrudan yatırımlardan kaynaklanan net girişler 836 milyon dolar olarak gerçekleşti.

Portföy yatırımları 5,21 milyar dolar tutarında net giriş kaydetti. Alt kalemler itibarıyla incelendiğinde, yurt dışı yerleşiklerin hisse senedi piyasasında 269 milyon dolar ve devlet iç borçlanma senetleri piyasasında 1,99 milyar dolar net alış yaptığı görüldü.

TCMB rezervlerinde ise 6,73 milyar dolar net artış gözlemlendi.

(Kaynak: TCMB)

TCMB PARA POLİTİKASI KURULU TOPLANTISI



TCMB, 18 Şubat tarihli Para Politikası Kurulu (PPK) toplantısında politika faizini değiştirmeyerek yüzde 17'de sabit tuttu. Yapılan açıklamada, iktisadi faaliyetin güçlü bir seyir izlediği, salgına bağlı kısıtlamaların ekonomi üzerindeki aşağı yönlü etkilerinin sınırlı seyrettiği, hizmetler ve bağlantılı sektörlerdeki yavaşlamanın ve bu sektörlerin kısa vadeli görünümüne dair belirsizliklerin devam ettiği, salgın döneminde sağlanan yüksek

kredi büyümesinin birikimli etkileriyle güç kazanan iç talebin cari işlemler dengesi üzerindeki olumsuz etkisinin devam ettiği belirtildi.

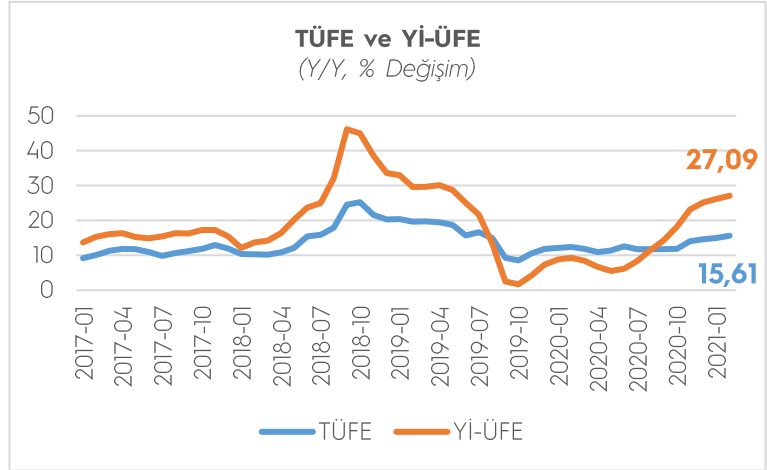
Ayrıca, fiyat istikrarı ve yüzde 5 enflasyon hedefine varıncaya kadar, para politikası faizi ile gerçekleşen/beklenen enflasyon arasındaki dengenin, güçlü dezenflasyonist etkiyi koruyacak şekilde kararlılıkla sürdürüleceği bildirildi.

(Kaynak: TCMB)

ENFLASYON

TÜFE'de 2021 yılı Şubat ayında bir önceki aya göre %0,91, bir önceki yılın Aralık ayına göre %2,60, bir önceki yılın aynı ayına göre %15,61 ve on iki aylık ortalamalara göre %12,81 artış gerçekleşti.

Yİ-ÜFE 2021 yılı Şubat ayında bir önceki aya göre %1,22, bir önceki yılın Aralık ayına göre %3,92, bir önceki yılın aynı ayına göre %27,09 ve on iki aylık ortalamalara göre %15,14 artış gösterdi.

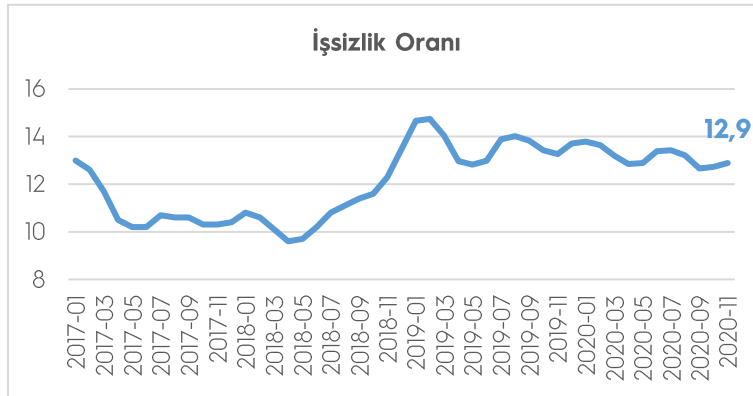


Tüketici fiyatlarında yıllık artışın düşük olduğu ana gruplar sırasıyla, %2,87 ile alkollü içecekler ve tütün, %6,13 ile eğitim, %6,31 ile giyim ve ayakkabı ve %7,15 ile haberleşme oldu. Buna karşılık, bir önceki yılın aynı ayına göre artışın yüksek olduğu ana gruplar ise sırasıyla, %23,74 ile ev eşyası, %22,47 ile ulaştırma ve %20,61 ile çeşitli mal ve hizmetler oldu.

Üretici fiyatlarında ise ana sanayi gruplarının yıllık değişimleri; ara malında %33,77, dayanıklı tüketim malında %29,29, dayanıksız tüketim malında %22,81, enerjide %8,44, sermaye malında %26,54 artış olarak gerçekleşti.

(Kaynak: TÜİK)

İŞGÜCÜ İSTATİSTİKLERİ



İşsiz sayısı, 2020 yılı Kasım döneminde geçen yılın aynı dönemine göre 303 bin kişi azalarak 4 milyon 5 bin kişi oldu. İşsizlik oranı 0,4 puanlık azalış ile %12,9 seviyesinde gerçekleşti. Tarım dışı işsizlik oranı 0,6 puanlık azalış ile %14,8 oldu. İşgücüne katılma oranı 3,2 puanlık azalış ile %49,3 olarak gerçekleşti.

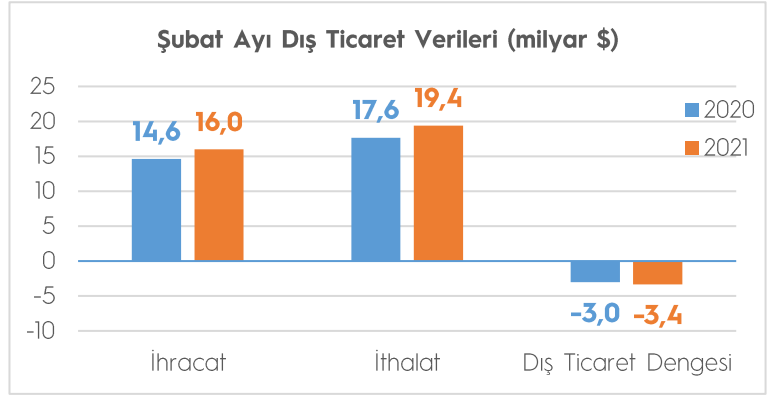
İstihdam edilenlerin sayısı 2020 yılı Kasım döneminde, bir önceki yılın aynı dönemine göre 1 milyon 103 bin kişi azalarak 27 milyon 66 bin kişi, istihdam oranı ise 2,7 puanlık azalış ile %42,9 oldu.

15-24 yaş grubunu kapsayan genç nüfusta işsizlik oranı bir önceki yılın aynı dönemine göre 0,9 puanlık artışla %25,4, istihdam oranı ise 3,0 puan azalarak %29,6 oldu. Aynı dönemde işgücüne katılma oranı 3,6 puanlık azalışla %39,6 seviyesinde gerçekleşti. Ne eğitimde ne de istihdamda olanların oranı ise bir önceki yılın aynı dönemine göre 1,9 puanlık artışla %27,1 seviyesinde gerçekleşti.

(Kaynak: TÜİK)

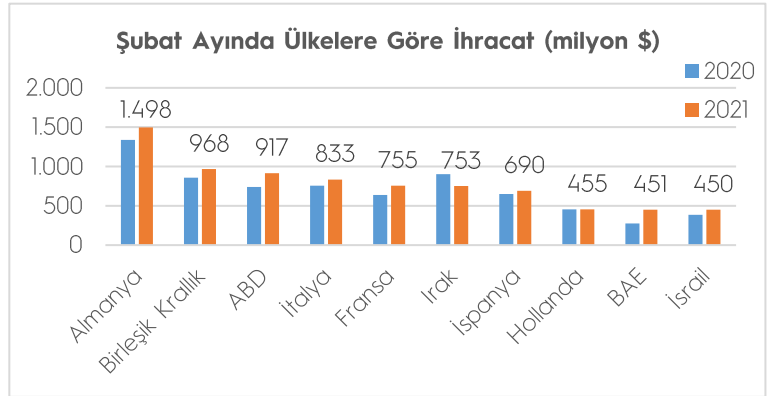
DIŞ TİCARET VERİLERİ

Şubat ayında ihracat geçen yılın aynı dönemine göre yüzde 9,6 artışla 16,01 milyar dolar, ithalat ise yüzde 9,8 artışla 19,37 milyar dolar olarak gerçekleşti. Dış ticaret açığı yüzde 10,7 artarak 3,36 milyar dolar olarak gerçekleşti. İhracatın ithalatı karşılama oranı bir önceki yılın aynı döneminde yüzde 82,8'den yüzde 82,7'ye geriledi.

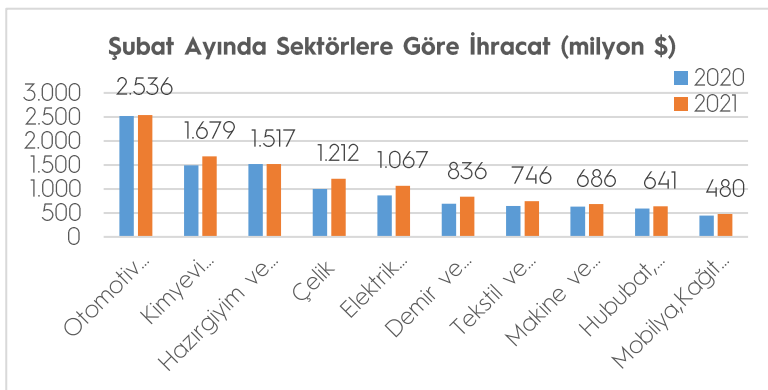


Son 12 aylık dönemde ise ihracat yüzde 5,8 düşüşle 171,42 milyar dolar, ithalat ise yüzde 2,4 artışla 220,10 milyar dolar oldu. Son 12 aylık dönemde ihracatın ithalatı karşılama oranı ise yüzde 77,9 olarak gerçekleşti.

Şubat ayında 210 ülke ve bölgeye ihracat gerçekleştirildi, 131 ülke ve bölgeye ihracat arttı. Şubat ayında en fazla ihracat gerçekleştirilen ülke 1,5 milyar dolar ile Almanya olurken, Almanya'yı 968 milyon dolarla Birleşik Krallık, 917 milyon dolarla ABD ve 833 milyon dolarla İtalya izledi. İlk 10 ülkenin ihracattaki payı ise yüzde 48,5 olarak gerçekleşti.



Ülke grubu bazında bakıldığında ise, Avrupa Birliği'ne (AB-27) ihracat yüzde 11,8 artışla 6,87 milyar dolar olurken, AB-27'nin toplam ihracattaki payı yüzde 42,9 oldu. Avrupa kıtasının tamamına 8,93 milyar dolar ihracat gerçekleştirildi. Yakın ve Orta Doğu'ya ihracat yüzde 3,8 düşüşle 2,75 milyar dolar, Kuzey Amerika'ya ihracat yüzde 22,1 artışla 989 milyon dolar, Orta Asya ve Uzak Doğu'ya ihracat yüzde 36,7 artışla 1,3 milyar dolar, Afrika Kıtasına ihracat ise yüzde 7,5 artışla 1,57 milyar dolar oldu.

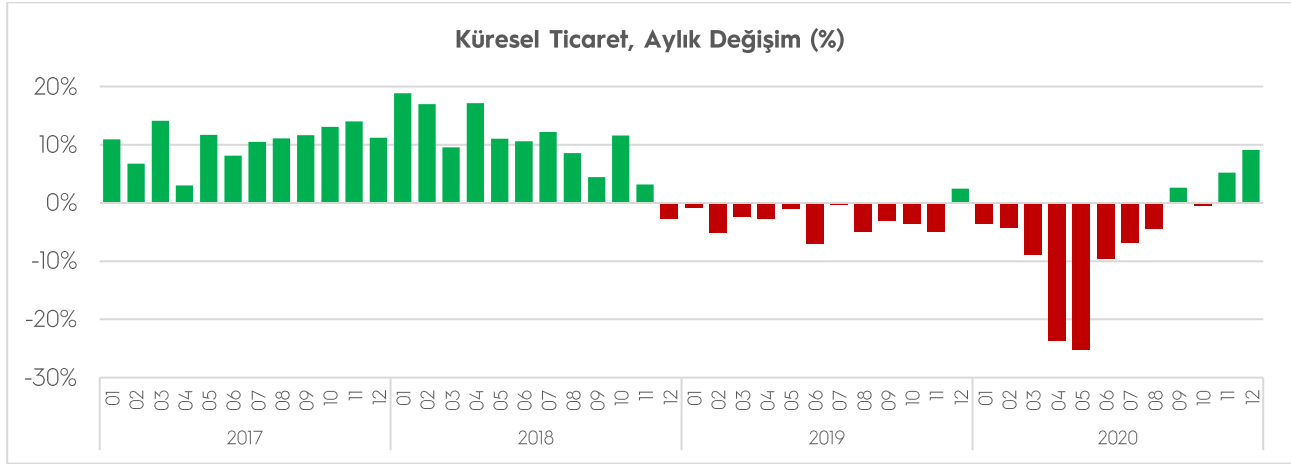


(Kaynak: Ticaret Bakanlığı, TİM)

Şubat ayında en fazla ihracatı Otomotiv Endüstrisi sektörü gerçekleştirdi. Sektörün ihracatı, bir önceki yılın aynı dönemine göre yüzde 0,7 artışla 2,54 milyar dolar oldu. Otomotiv Endüstrisi sektörünü 1,68 milyar dolarla Kimyevi Maddeler ve Mamulleri ile 1,52 milyar dolarla Hazırgiyim ve Konfeksiyon sektörleri takip etti.

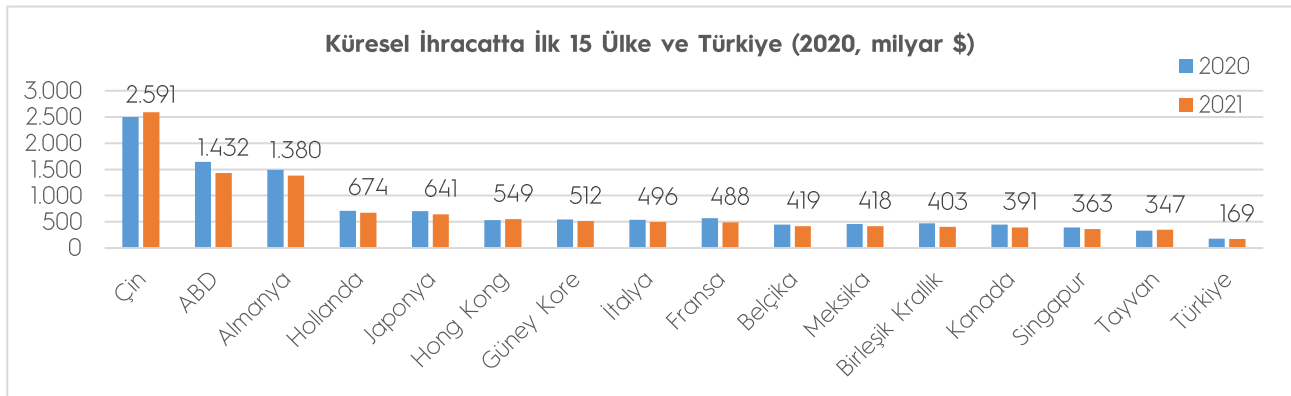
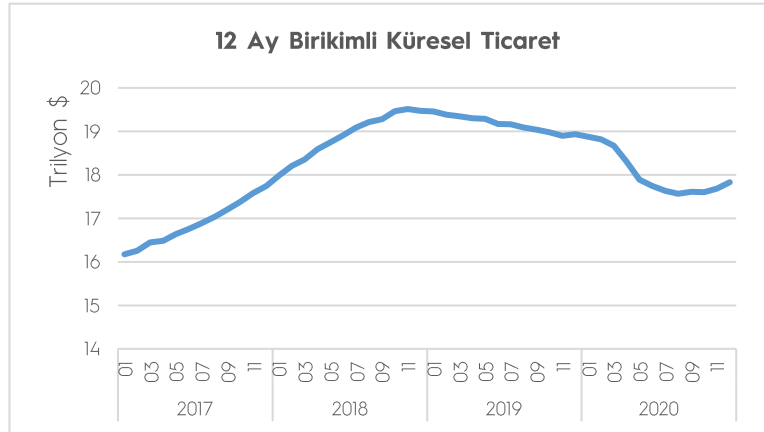
KÜRESEL TİCARET

Dünya Ticaret Örgütü (WTO), küresel ticaretin yaklaşık yüzde 90'ını gerçekleştiren 73 ülkeye ilişkin aylık dış ticaret verilerini açıkladı. Verilere göre, 2018 yılı Aralık ayından bu yana düşüş eğiliminde olan ve Covid-19 salgınının da negatif etkisiyle 2020 yılı boyunca büyük gerileme kaydeden küresel ticaret, 2020 yılı Aralık ayında bir önceki yılın aynı ayına göre yüzde 9,1 artışla aylık bazda 1,72 trilyon dolar olarak gerçekleşti. Küresel ticaret ise yüzde 5,8 düşüşle 17,83 trilyon dolar oldu.



2020 yılında 13 ülkenin ihracatı artarken, 60 ülkenin ihracatı geriledi.

2020 yılında ayında, en fazla ihracat gerçekleştiren ülkelerden ABD'nin ihracatı yüzde 12,9, Almanya'nın ihracatı yüzde 7,3, Hollanda'nın ihracatı yüzde 4,8, Japonya'nın ihracatı ise yüzde 9,1 geriledi. Çin'in ihracatı yüzde 3,7, Hong Kong'un ihracatı yüzde 2,6, Tayvan'ın ihracatı yüzde 5 arttı. 2020 yılında Türkiye'nin ihracatı yüzde 6,2 gerilemişti.



(Kaynak: WTO)

TİM ÜLKE BİLGİ NOTLARI



Birleşik Arap Emirlikleri Ülke Bilgi Notu
Güney Afrika Ülke Bilgi Notu
Hindistan Ülke Bilgi Notu
Nijerya Ülke Bilgi Notu
Özbekistan Ülke Bilgi Notu
Tanzanya Ülke Bilgi Notu
Tayland Ülke Bilgi Notu
Tunus Ülke Bilgi Notu

tim.org.tr/tr/raporlar

VERİ TAKVİMİ

Veri	Tarih
İşgücü İstatistikleri	10.03.2021
Ödemeler Dengesi	11.03.2021
Sanayi Üretim Endeksi	12.03.2021
Tüketici Güven Endeksi	24.03.2021
TCMB Para Politikası Kurulu Toplantısı	18.03.2021
Reel Kesim Güven Endeksi	26.03.2021
Kapasite Kullanım Oranı	26.03.2021
Ekonomik Güven Endeksi	31.03.2021
Küresel Ticaret	01.04.2021
Dış Ticaret Verileri	02.04.2021
Tüketici Fiyat Endeksi	05.04.2021
Yurt İçi Üretici Fiyat Endeksi	05.04.2021