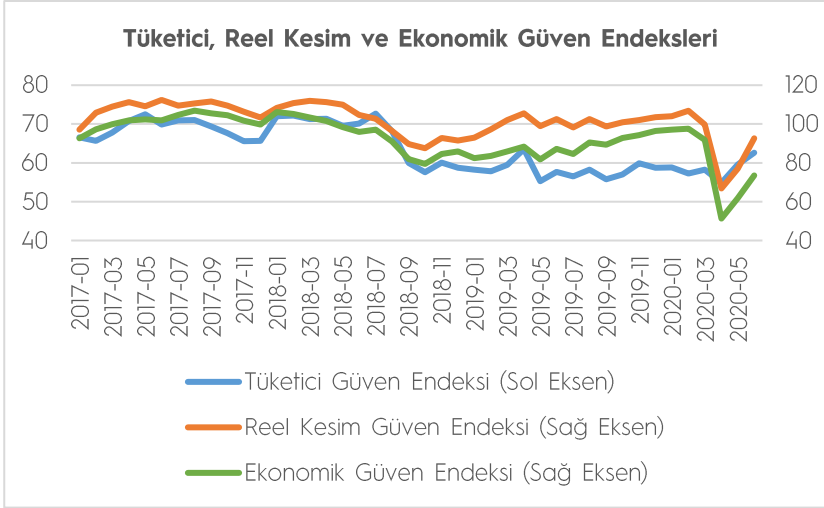


GÜVEN ENDEKSLERİ



2020 yılı Haziran ayında RKGE, bir önceki aya göre 15,7 puan artarak 92,6 seviyesinde gerçekleşti. Endeksi oluşturan genel gidişat, gelecek üç aydaki üretim hacmi, gelecek üç aydaki ihracat sipariş miktarı, mevcut mamul mal stoku, mevcut toplam sipariş miktarı, gelecek üç aydaki toplam istihdam miktarı, son üç aydaki toplam sipariş miktarı ve sabit

sermaye yatırım harcamasına ilişkin değerlendirmeler, endeksi artış yönünde etkiledi.

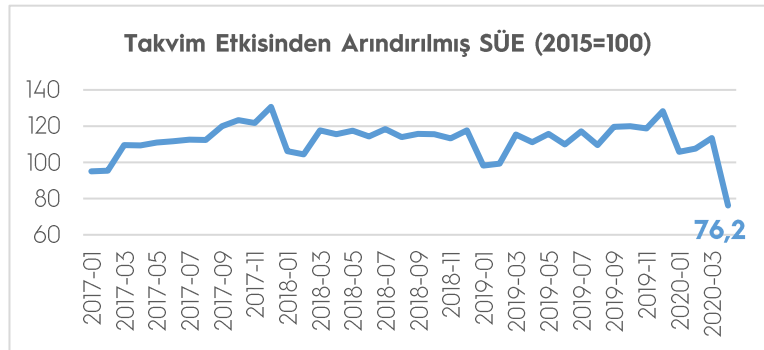
Ekonomik güven endeksi Mayıs ayında 61,7 iken, Haziran ayında %19,1 oranında artarak 73,5 değerine yükseldi. Ekonomik güven endeksindeki artış, tüketici, reel kesim (imalat sanayi), hizmet, perakende ticaret ve inşaat sektörü güven endekslerindeki artışlardan kaynaklandı.

Tüketici güven endeksi bir önceki aya göre Haziran ayında %5,2 oranında artarak 62,6 değerini, hizmet sektörü güven endeksi %8,5 oranında artarak 55,5 değerini, perakende ticaret sektörü güven endeksi %9,3 oranında artarak 86,4 değerini, inşaat sektörü güven endeksi %33,1 oranında artarak 78,0 değerini aldı.

(Kaynak: TÜİK, TCMB)

SANAYİ SEKTÖRÜ

Sanayi Üretim Endeksi, Nisan ayında takvim etkisinden arındırılmış seride bir önceki yılın aynı ayına göre %31,4 ve bir önceki aya göre %32,9 düşüş göstererek 76,2 oldu. 2020 yılı Nisan ayında madencilik ve taşocaklığı sektörü endeksi bir önceki aya göre %13,0, imalat sanayi sektörü endeksi %32,5 ve elektrik, gaz, buhar ve iklimlendirme üretimi ve dağıtım sektörü endeksi %12,4 azaldı.



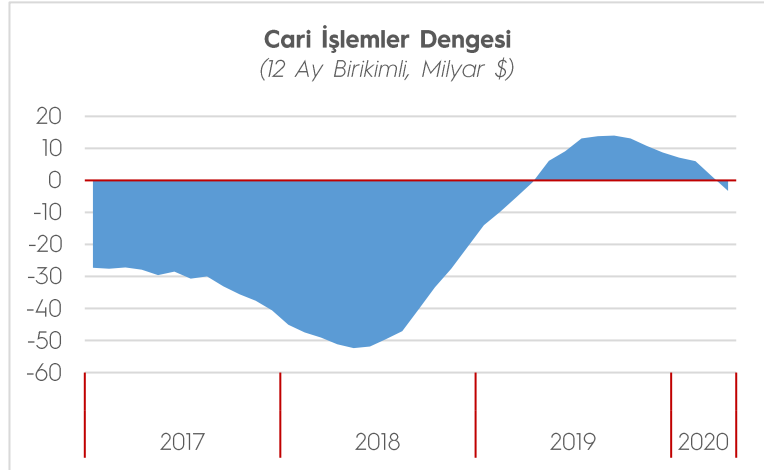
Kapasite Kullanım Oranı (KKO) Haziran ayında bir önceki aya göre 3,4 puan artış ve geçen yılın aynı ayına göre 11,1 puan düşüşle yüzde 66,0 oldu.

(Kaynak: TÜİK, TCMB)

ÖDEMELER DENGESİ

Bir önceki yılın Nisan ayında 469 milyon ABD doları açık veren cari işlemler hesabı, bu yılın aynı ayında 5,06 milyar ABD doları açık verdi. Bunun sonucunda on iki aylık cari işlemler açığı 3,29 milyar ABD doları oldu.

Bu gelişmede, ödemeler dengesi tablosundaki dış ticaret açığının bir önceki yılın aynı ayına göre 2,28 milyar ABD doları artarak 3,81 milyar ABD dolarına ulaşması ve geçen yılın Nisan ayında 2,33 milyar ABD doları net fazla veren hizmetler dengesinde bu ay 240 milyon ABD doları net açık gerçekleşmesi etkili oldu.



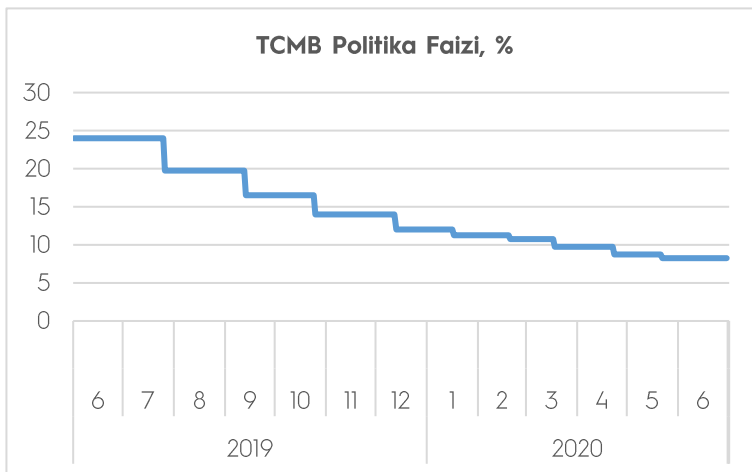
Bir önceki yılın aynı ayında 433 milyon ABD doları girişi kaydeden doğrudan yatırımlar kaleminde, bu ay 133 milyon ABD doları çıkış gerçekleşti.

Portföy yatırımları 2,36 milyar ABD doları tutarında net çıkış kaydetti. Alt kalemler itibarıyla incelendiğinde, yurt dışı yerleşiklerin hisse senedi piyasasında 847 milyon ABD doları ve devlet iç borçlanma senetleri piyasasında 1,01 milyar ABD doları net satış yaptığı görüldü.

TCMB rezervlerinde ise 8,61 milyar ABD doları net düşüş gözlemlendi.

(Kaynak: TCMB)

TCMB PARA POLİTİKASI KURULU TOPLANTISI



TCMB, 25 Haziran tarihli Para Politikası Kurulu (PPK) toplantısında politika faizini değiştirmeyerek yüzde 8,25'te tuttu. Yapılan açıklamada, koronavirüs salgınına ilişkin gelişmelere bağlı olarak küresel büyümedeki zayıflamanın yılın ikinci çeyreğinde derinleştiği, küresel ekonomideki toparlanmaya ilişkin belirsizliklerin yüksek seyrettiği, gelişmiş ve gelişmekte olan ülke merkez bankalarının genişleyici yönde adımlar

atmaya devam ettiği, salgın hastalığın sermaye akımları, finansal koşullar, dış ticaret ve emtia fiyatları kanalıyla oluşturmakta olduğu küresel etkilerin yakından takip edildiği belirtildi.

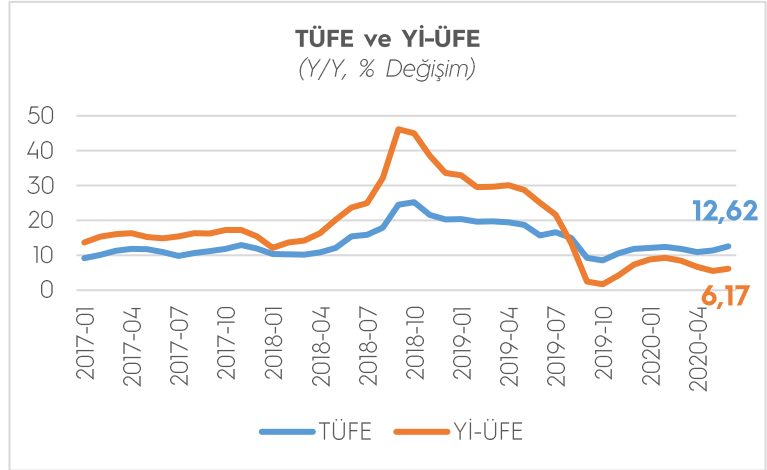
Toplam talep koşullarının sınırlayıcı etkisine karşın, salgına bağlı birim maliyet artışlarının yansımalarıyla çekirdek enflasyon göstergelerinin eğilimlerinde bir miktar yükseliş gözlemlendi de bildirildi.

(Kaynak: TCMB)

ENFLASYON

TÜFE'de (2003=100) 2020 yılı Haziran ayında bir önceki aya göre %1,13, bir önceki yılın Aralık ayına göre %5,75, bir önceki yılın aynı ayına göre %12,62 ve on iki aylık ortalamalara göre %11,88 artış gerçekleşti.

Yi-ÜFE (2003=100) ise 2020 yılı Haziran ayında bir önceki aya göre %0,69, bir önceki yılın Aralık ayına göre %6,89, bir önceki yılın aynı ayına göre %6,17 ve on iki aylık ortalamalara göre %7,74 artış gösterdi.



Tüketici fiyatlarında yıllık en düşük artış %4,84 ile haberleşme grubunda gerçekleşti. Bir önceki yılın aynı ayına göre artışın düşük olduğu diğer ana gruplar sırasıyla, %6,32 ile eğlence ve kültür, %9,74 ile ev eşyası ve %10,66 ile giyim ve ayakkabı oldu. Buna karşılık, bir önceki yılın aynı ayına göre artışın yüksek olduğu ana gruplar ise sırasıyla, %22,41 ile alkollü içecekler ve tütün, %19,80 ile çeşitli mal ve hizmetler ve %14,95 ile konut oldu.

Üretici fiyatlarında ise Sanayinin dört sektörünün aylık değişimleri; madencilik ve taşocakçılığında %1,05, imalatta %0,51, elektrik, gaz üretimi ve dağıtımında %3,03, su temininde %1,08 artış olarak gerçekleşti.

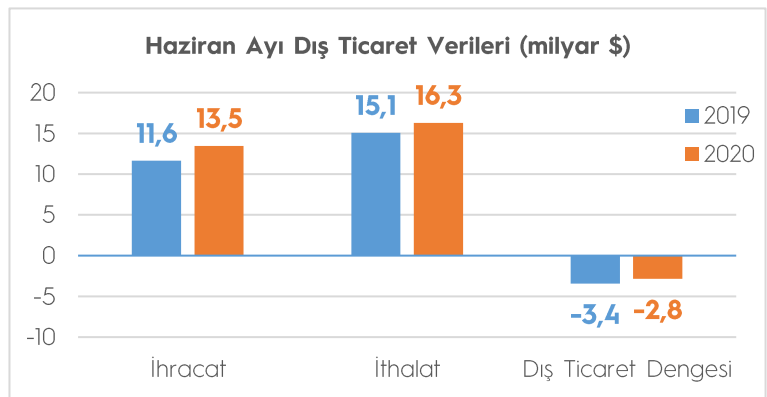
Ana sanayi gruplarının aylık değişimleri; ara malında %0,55, dayanıklı tüketim malında %0,42 azalış; dayanıksız tüketim malında %0,15, enerjide %8,48, sermaye malında %0,83 artış olarak gerçekleşti.

(Kaynak: TÜİK)

DIŞ TİCARET VERİLERİ

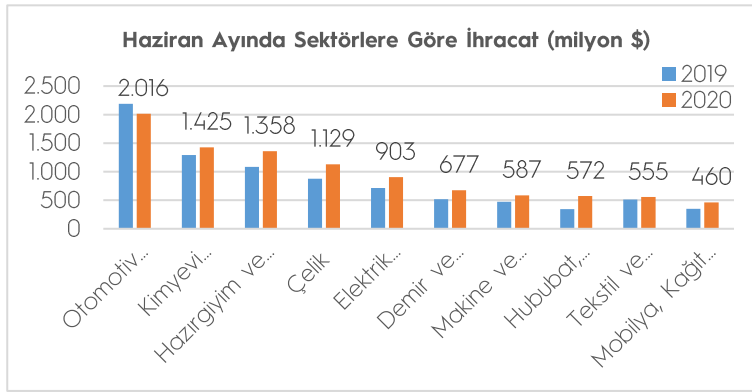
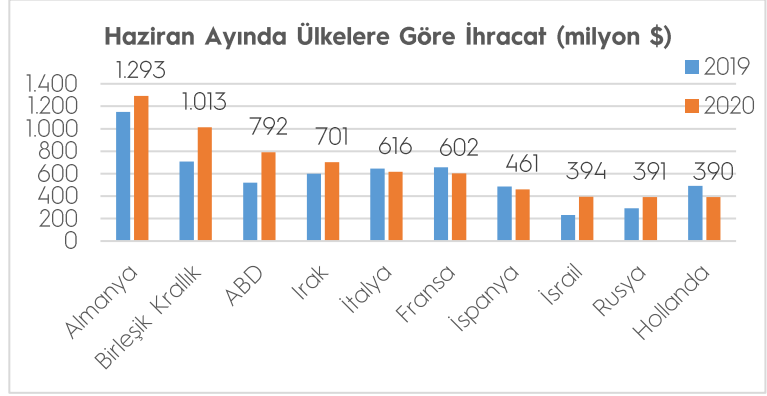
Ticaret Bakanlığı verilerine göre Haziran ayında ihracat geçen yılın aynı dönemine göre yüzde 15,8 artışla 13,47 milyar dolar oldu. İthalat ise yüzde 8,2 artışla 16,31 milyar dolara yükseldi.

Haziran ayında dış ticaret açığı yüzde 17,3 azalarak 2,86 milyar dolar olarak gerçekleşti. İhracatın ithalatı karşılama oranı bir önceki yılın aynı döneminde yüzde 77,2'den yüzde 82,6'ya yükseldi.



Yıllıklandırılmış ihracat yüzde 6,4 düşüşle 167,52 milyar dolar olurken, yıllıklandırılmış ithalat yüzde 1,0 artışla 207,09 milyar dolar oldu.

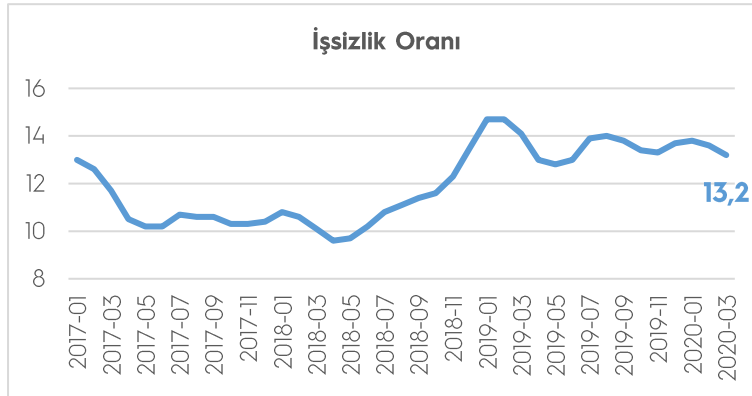
Haziran ayında 207 ülke ve bölgeye ihracat gerçekleştirildi, 144 ülke ve bölgeye ihracat arttı. Avrupa Birliği'ne ihracat yüzde 7,8 artışla 6,53 milyar dolar oldu. Haziran ayında en çok ihracat gerçekleştiren ülke 1,29 milyar dolar ile Almanya olurken, Almanya'yı 1,01 milyar dolarla Birleşik Krallık, 791,5 milyon dolarla ABD ve 701,2 milyon dolarla Irak izledi.



(Kaynak: Ticaret Bakanlığı, TİM)

Türkiye İhracatçılar Meclisi (TİM) verilerine göre Haziran ayında en fazla ihracatı otomotiv sektörü gerçekleştirdi. Sektörün ihracatı, bir önceki yılın aynı dönemine göre yüzde 7,9 düşerek 2,02 milyar dolar oldu. Otomotiv sektörünü 1,43 milyar dolarla kimyevi maddeler ve 1,36 milyar dolarla hazır giyim takip etti.

İŞGÜCÜ İSTATİSTİKLERİ



Mart döneminde, bir önceki yılın aynı dönemine göre 1 milyon 662 bin kişi azalarak 26 milyon 133 bin kişi, istihdam oranı ise 3,4 puanlık azalış ile %42,0 oldu.

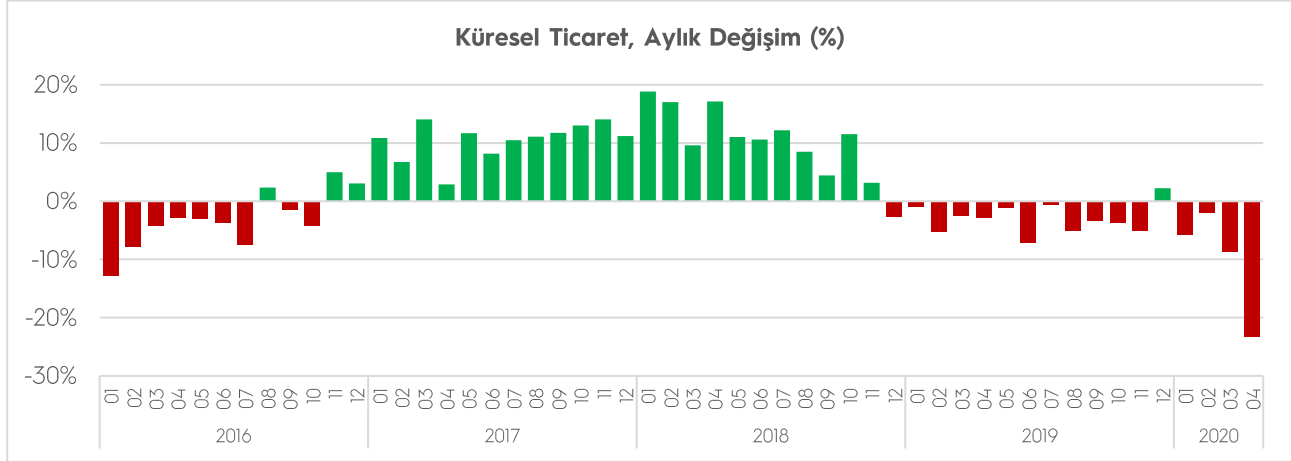
İşgücü 2020 yılı Mart döneminde bir önceki yılın aynı dönemine göre 2 milyon 235 bin kişi azalarak 30 milyon 104 bin kişi, işgücüne katılma oranı ise 4,5 puanlık azalış ile %48,4 olarak gerçekleşti.

15-24 yaş grubunu kapsayan genç nüfusta işsizlik oranı bir önceki yılın aynı dönemine göre 0,6 puan azalışla %24,6, istihdam oranı ise 5,1 puan azalarak %27,4 oldu. Aynı dönemde işgücüne katılma oranı 7,2 puanlık azalışla %36,3 seviyesinde gerçekleşti. Ne eğitimde ne de istihdamda olanların oranı ise bir önceki yılın aynı dönemine göre 4,2 puanlık artışla %27,9 seviyesinde gerçekleşti.

(Kaynak: TÜİK)

KÜRESEL TİCARET

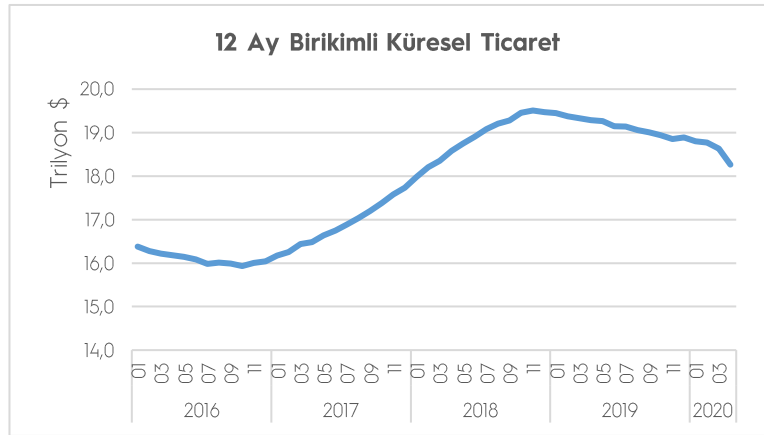
Dünya Ticaret Örgütü (WTO), küresel ticaretin yaklaşık yüzde 90'ını gerçekleştiren 70 ülkeye ilişkin aylık dış ticaret verilerini açıkladı. Verilere göre, 2018 yılı Aralık ayından bu yana düşüş eğiliminde olan küresel ticaret, Covid-19 salgınının da etkisiyle 2020 yılı Nisan ayında bir önceki yılın aynı ayına göre yüzde 23,3 düşüş kaydederek aylık bazda 1,20 trilyon dolar olarak gerçekleşti.



Mart ayında 4 ülkenin (Çin, Tayland, Hong Kong ve Güney Kıbrıs) ihracatı artarken, 66 ülkenin ihracatı geriledi.

2020 yılı Mart ayında ABD'nin ihracatı yüzde 29,0, Almanya'nın ihracatı yüzde 33,6, Japonya'nın ihracatı yüzde 19,1, Güney Kore'nin ihracatı ise yüzde 25,5 geriledi. İhracatı artan ülkeler ise yüzde 3,5 artış ile Çin, yüzde 2,1 artış ile Tayland, yüzde 0,8 artışla Hong Kong ve yüzde 0,4 artış ile Güney Kıbrıs oldu. Yıllıklandırılmış küresel ticaret yüzde 5,3 düşüşle 18,27 trilyon dolar oldu.

(Kaynak: WTO)



TİM RAPOR VE BİLGİ NOTLARI



Kazakistan Ülke Bilgi Notu
Senegal Ülke Bilgi Notu
Ukrayna Ülke Bilgi Notu
Vietnam Ülke Bilgi Notu

tim.org.tr/tr/raporlar

VERİ TAKVİMİ

Veri	Tarih
İşgücü İstatistikleri	10.07.2020
Ödemeler Dengesi	13.07.2020
Sanayi Üretim Endeksi	13.07.2020
Tüketici Güven Endeksi	23.07.2020
TCMB Para Politikası Kurulu Toplantısı	23.07.2020
Reel Kesim Güven Endeksi	27.07.2020
Kapasite Kullanım Oranı	27.07.2020
Ekonomik Güven Endeksi	30.07.2020
Küresel Ticaret	31.07.2020
Diő Ticaret Verileri	2.08.2020
Tüketici Fiyat Endeksi	3.08.2020
Yurt İçi Üretici Fiyat Endeksi	3.08.2020