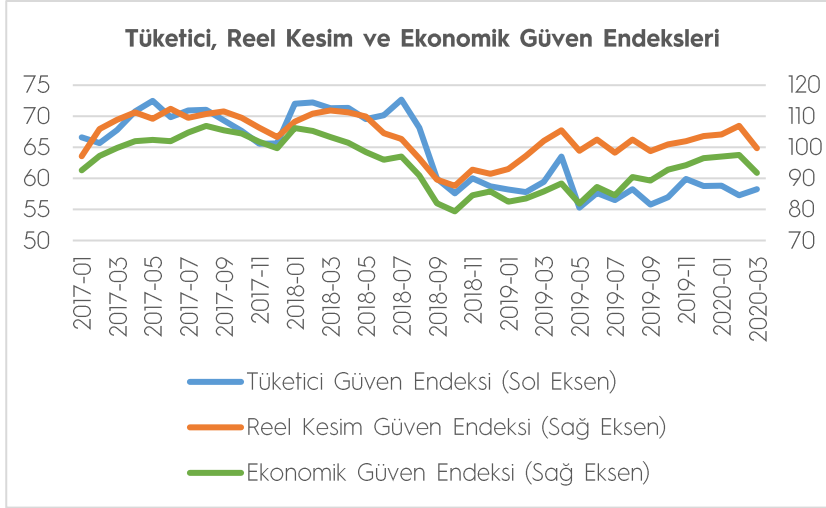


GÜVEN ENDEKSLERİ



2020 yılı Mart ayında Reel Kesim Güven Endeksi, bir önceki aya göre 8,1 puan azalarak 98,6 seviyesinde gerçekleşti. Endeksi oluşturan alt endeksler incelendiğinde, mevcut mamul mal stokuna ilişkin değerlendirmeler endeksi artış yönünde etkilerken, gelecek üç aydaki ihracat sipariş miktarı, genel gidişat, gelecek üç aydaki üretim hacmi, sabit sermaye yatırım harcaması,

gelecek üç aydaki toplam istihdam miktarı, mevcut toplam sipariş miktarı ve son üç aydaki toplam sipariş miktarına ilişkin değerlendirmeler endeksi azalış yönünde etkiledi.

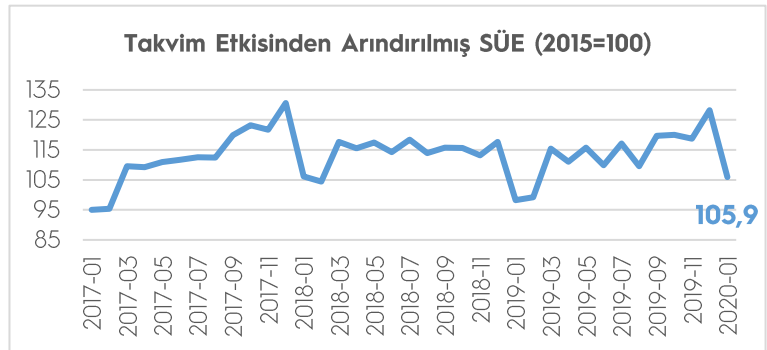
Şubat ayında 1,5 puan gerileyen Tüketici Güven Endeksi, Mart ayında bir önceki aya göre 0,9 puan artış göstererek 58,2 değerini aldı. Endeks, geçen yılın aynı dönemine göre 1,2 puan düşüş yaşadı.

Ekonomik Güven Endeksi ise Mart ayında bir önceki aya göre 5,7 puan düşerken, geçen yılın aynı ayına göre 6 puan artışla 91,8 oldu. Alt endekslerde ise Şubat ayında hizmet sektörü güven endeksi 92,5'e, perakende ticaret sektörü güven endeksi 101,7'ye gerilerken, inşaat sektörü güven endeksi 77,2'ye yükseldi.

(Kaynak: TÜİK, TCMB)

SANAYİ SEKTÖRÜ

Sanayi Üretim Endeksi, Ocak ayında takvim etkisinden arındırılmış seride bir önceki yılın aynı ayına göre yüzde 7,9 artış, bir önceki aya göre yüzde 17,4 düşüş göstererek 105,9 oldu. Madencilik ve taşocakçılığı sektörü endeksi bir önceki aya göre yüzde 2,1 ve imalat sanayi sektörü endeksi yüzde 0,3 azalırken, elektrik, gaz, buhar ve iklimlendirme üretimi ve dağıtım sektörü endeksi %3,2 arttı.



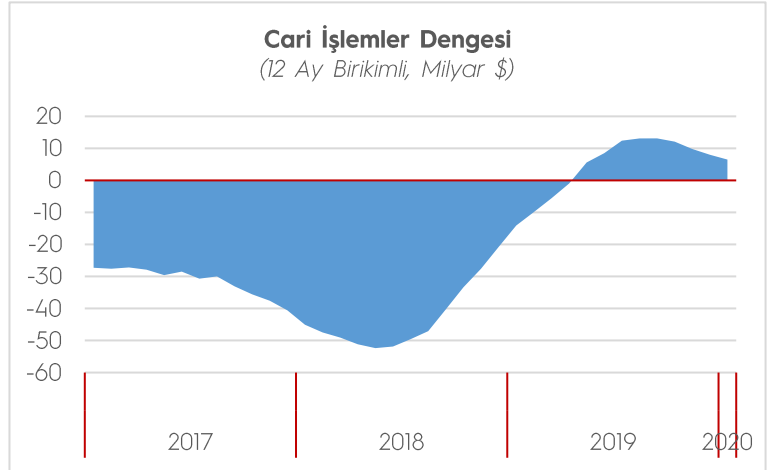
Kapasite Kullanım Oranı (KKO) Mart ayında bir önceki aya göre 0,7 puan düşüş, geçen yılın aynı ayına göre ise 1 puan artışla yüzde 75,3 oldu.

(Kaynak: TÜİK, TCMB)

ÖDEMELER DENGESİ

Cari işlemler açığı, bir önceki yılın aynı ayına göre 1,6 milyar dolar artarak 1,8 milyar dolar olarak gerçekleşti. On iki aylık cari işlemler dengesi ise 6,5 milyar dolar fazla verdi.

Dış ticaret açığı bir önceki yılın aynı ayına göre 2 milyar dolar artarak 3,2 milyar dolara yükselirken, hizmetler dengesi kaynaklı girişler bir önceki yılın aynı ayına göre 78 milyon dolar artarak 1,6 milyar dolara ulaştı. Altın ve enerji hariç cari işlemler hesabı ise, 3,2 milyar dolar fazla verdi.

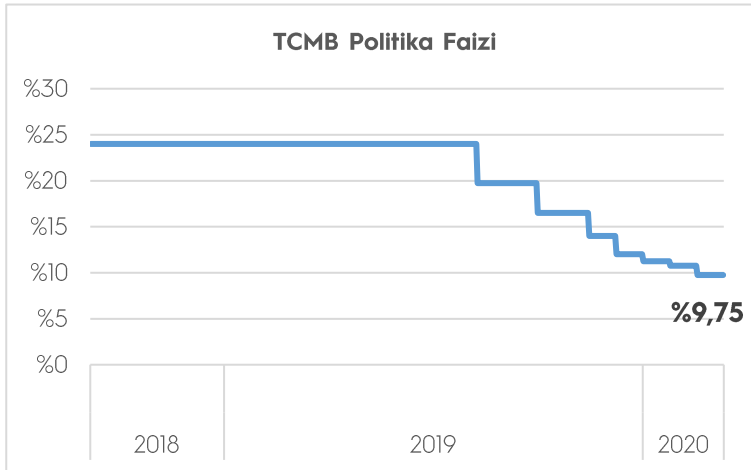


Ocak ayında doğrudan yatırımlardan kaynaklanan net girişler, bir önceki yılın aynı ayına göre 26 milyon dolar azalarak 765 milyon dolar olarak gerçekleşti. Portföy yatırımları 1,2 milyar dolar tutarında net çıkış kaydetti. Alt kalemler itibarıyla incelendiğinde, yurt dışı yerleşiklerin hisse senedi piyasasında 333 milyon dolar ve devlet iç borçlanma senetleri piyasasında 498 milyon dolar net satış yaptığı görülüyor.

TCMB rezervlerinde ise Ocak ayında 2,9 milyar dolar net düşüş gözlemlendi.

(Kaynak: TCMB)

TCMB PARA POLİTİKASI KURULU TOPLANTISI



TCMB, 17 Mart tarihli Para Politikası Kurulu (PPK) toplantısında politika faizini yüzde 10,75'ten yüzde 9,75'e indirdi. Yapılan açıklamada, Koronavirüs salgını öncesi dönemde Türkiye ekonomisine ilişkin makroekonomik göstergelerde belirgin bir iyileşme kaydedildiği, enflasyonda hızlı bir düşüş sağlandığı, cari işlemler dengesinde önemli bir düzelmeye gözlemlendiği, finansal koşullardaki iyileşmeyle birlikte iktisadi faaliyetteki

toparlanma eğiliminin güç kazandığı belirtildi. Ayrıca, küresel ticaret hacmindeki zayıflama ve seyahat kısıtlamaları gibi önlemlere bağlı olarak toplam talep koşullarının enflasyonu sınırlayıcı etkisinin bir miktar arttığı değerlendirilmesine yer verildi.

Enflasyondaki düşüşün hedeflenen patika ile uyumlu şekilde gerçekleşmesi için para politikasındaki temkinli duruşun sürdürülmesi gerektiği ve bu çerçevede, parasal duruşun ana eğilime dair göstergeler dikkate alınarak enflasyondaki düşüşün sürekliliğini sağlayacak şekilde belirleneceği bildirildi.

(Kaynak: TCMB)

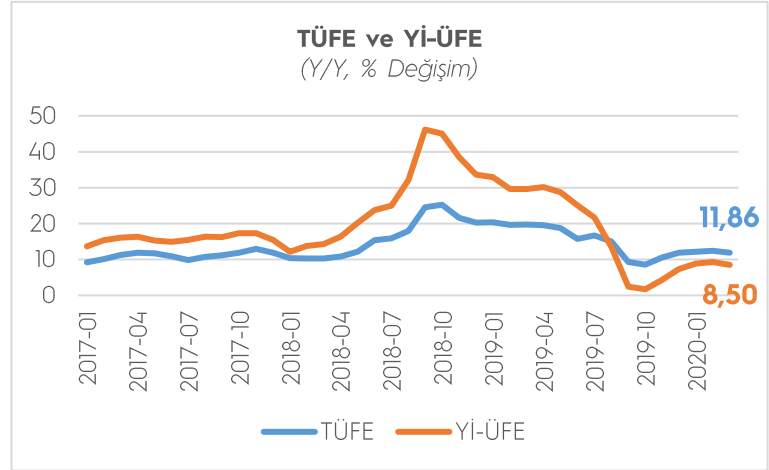
ENFLASYON

Şubat ayında enflasyon bir önceki aya göre yüzde 0,57 olurken bir önceki yılın aynı ayına göre ise yüzde 11,86 oldu.

Yurt içi üretici fiyatları enflasyonu ise bir önceki aya göre 0,87 bir önceki yılın aynı ayına göre ise yüzde 8,50 olarak gerçekleşti.

Yıllık bazda tüketici enflasyonu artışında en büyük etken 2,49 puan katkıyla gıda ve alkolsüz içecekler, 2,19 puan katkıyla konut ve 1,66 puan katkıyla alkollü içecekler ve tütün kalemleri oldu. En fazla artış gösteren harcama grupları ise yüzde 40,19 ile alkollü içecekler ve tütün, yüzde 17,21 ile çeşitli mal ve hizmetler ve yüzde 15,31 ile konut oldu.

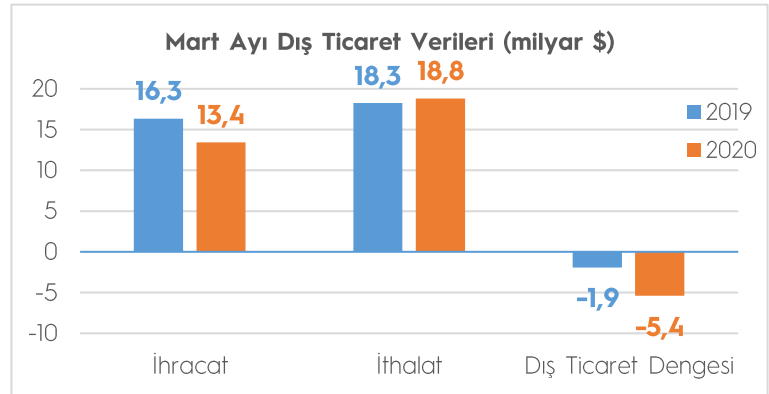
Üretici fiyatlarında ise ana gruplarda en yüksek artış yüzde 13,25 ile dayanıksız tüketim malı grubunda gerçekleşirken, en düşük artış yüzde 1,53 ile enerji grubunda gerçekleşti.
(Kaynak: TÜİK)



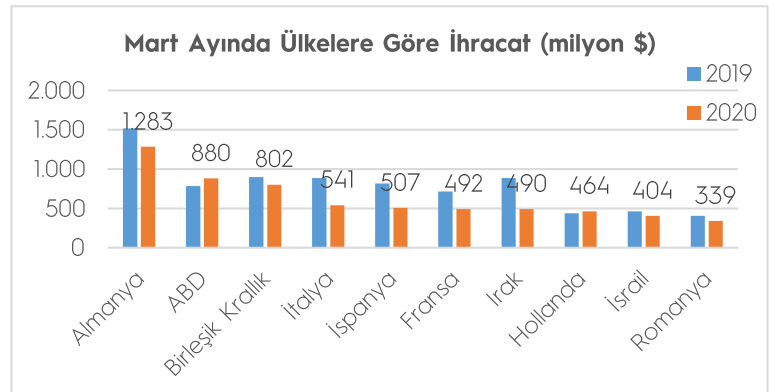
DIŞ TİCARET VERİLERİ

Ticaret Bakanlığı verilerine göre Mart ayında ihracat geçen yılın aynı dönemine göre yüzde 17,8 düşüşle 13,4 milyar dolar oldu. İthalat ise yüzde 3,3 artışla 18,8 milyar dolara yükseldi.

Mart ayında dış ticaret açığı yüzde 181,8 artarak 5,4 milyar dolar olarak gerçekleşti. İhracatın ithalatı karşılama oranı bir önceki yılın aynı döneminde yüzde 89,5'ten yüzde 71,3'e geriledi. Yıllıklandırılmış ihracat yüzde 0,4 artışla 179,1 milyar dolar olurken, yıllıklandırılmış ithalat yüzde 0,8 düşüşle 215,5 milyar dolar oldu.

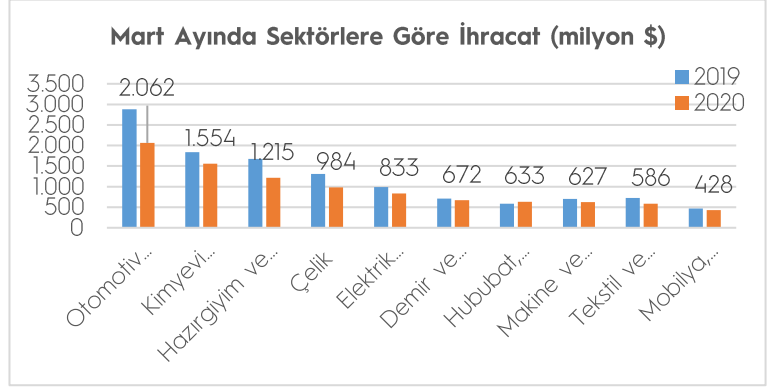


Mart ayında 205 ülke ve bölgeye ihracat gerçekleştirildi, 83 ülke ve bölgeye ihracat arttı. Avrupa Birliği'ne ihracat yüzde 22,3 düşüşle 6,2 milyar dolar oldu. Mart ayında en çok ihracat gerçekleştirilen ülke 1,3 milyar dolar ile Almanya olurken, Almanya'yı 880 milyon dolarla ABD, 802 milyon dolarla Birleşik Krallık ve 541 milyon dolarla İtalya izledi.

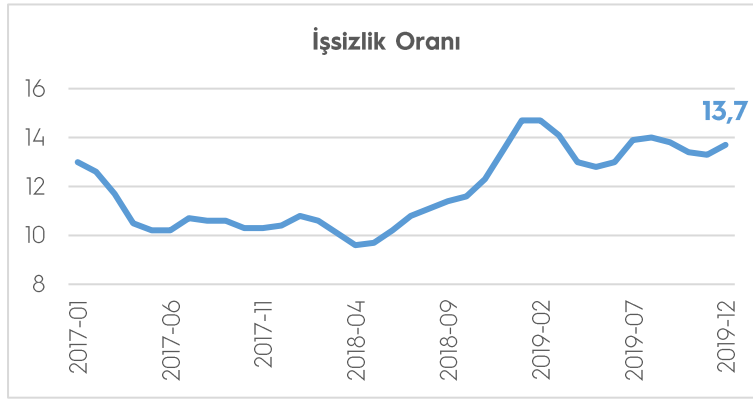


Türkiye İhracatçılar Meclisi (TİM) verilerine göre Mart ayında en fazla ihracatı otomotiv sektörü gerçekleştirdi. Sektörün ihracatı, bir önceki yılın aynı dönemine göre yüzde 28,5 düşerek 2,06 milyar dolar oldu. Otomotiv sektörünü 1,55 milyar dolarla kimyevi maddeler, 1,21 milyar dolarla hazır giyim ve konfeksiyon takip etti.

(Kaynak: Ticaret Bakanlığı, TİM)



İŞGÜCÜ İSTATİSTİKLERİ



Aralık ayında işsizlik oranı 0,4 puan artış ile yüzde 13,7 seviyesinde gerçekleşti. Tarım dışı işsizlik oranı 0,4 puanlık artış ile yüzde 15,8 olurken genç nüfusta işsizlik oranı yüzde 25 oldu.

İşsiz sayısı 2019 yılında bir önceki yıla göre 932 bin kişi artarak 4 milyon 469 bin kişi oldu.

İşgücü, 2019 yılında bir önceki yıla göre 275 bin kişi artarak 32 milyon 549 bin kişi, işgücüne katılma oranı ise 0,2 puanlık artış ile yüzde 53,0 olarak gerçekleşti. Ne eğitimde ne istihdamda olan genç nüfus 297 bin kişi artarak 5 milyon 230 bin kişi oldu.

(Kaynak: TÜİK)

KÜRESEL TİCARET

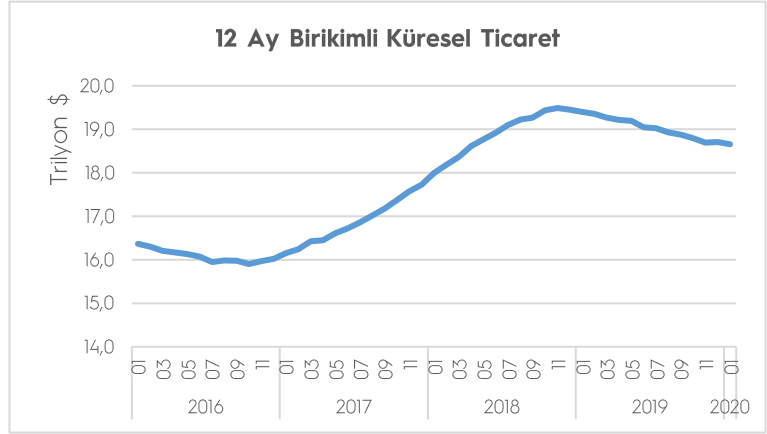
Dünya Ticaret Örgütü (WTO), küresel ticaretin yaklaşık yüzde 75'ini gerçekleştiren 62 ülkeye ilişkin aylık dış ticaret verilerini açıkladı. Verilere göre, 2018 yılı Aralık ayından bu yana düşüş eğiliminde olan küresel ticaret, 2020 yılı Ocak ayında bir önceki yılın aynı ayına göre yüzde 3,5 düşüş kaydederek aylık bazda 1,46 trilyon dolar olarak gerçekleşti.



Ocak ayında 24 ülkenin ihracatı artarken, 38 ülkenin ihracatı geriledi.

2020 yılı Ocak ayında ABD'nin ihracatı yüzde 0,4, Almanya'nın ihracatı yüzde 4,7, Güney Kore'nin ihracatı yüzde 6,5 geriledi. Aynı dönemde en yüksek artış yüzde 12,3 ile İsviçre'de gerçekleşti. Yıllıklandırılmış küresel ticaret yüzde 3,9 düşüőle 18,65 trilyon dolar oldu.

(Kaynak: WTO)



MART AYINDA YAYIMLANAN TİM RAPOR VE BİLGİ NOTLARI



- Fildiő Sahili Ülke Bilgi Notu
- Filipinler Ülke Bilgi Notu
- Gürcistan Ülke Bilgi Notu

tim.org.tr/tr/raporlar

VERİ TAKVİMİ

Veri	Tarih
İőgücü İstatistikleri	10.04.2020
Sanayi Üretim Endeksi	13.04.2020
Ödemeler Dengesi	13.04.2020
TCMB Para Politikası Kurulu Toplantısı	22.04.2020
Tüketici Güven Endeksi	22.04.2020
Reel Kesim Güven Endeksi	24.04.2020
Kapasite Kullanım Oranı	24.04.2020
Ekonomik Güven Endeksi	29.04.2020
Küresel Ticaret	30.04.2020
Dıő Ticaret Verileri	03.05.2020
Tüketici Fiyat Endeksi	04.05.2020
Yurt İçi Üretici Fiyat Endeksi	04.05.2020