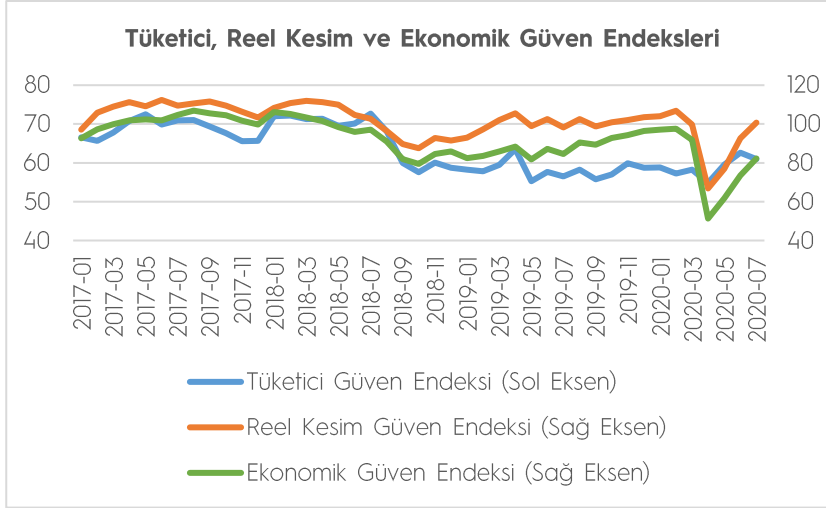


GÜVEN ENDEKSLERİ

2020 yılı Temmuz ayında RKGE, bir önceki aya göre 8,1 puan artarak 100,7 seviyesinde gerçekleşti. Son üç aydaki toplam sipariş miktarı, mevcut toplam sipariş miktarı, gelecek üç aydaki üretim hacmi, gelecek üç aydaki ihracat sipariş miktarı, gelecek üç aydaki toplam istihdam miktarı, sabit sermaye yatırım harcaması ve genel gidişata ilişkin değerlendirmeler endeksi artış yönünde etkilerken, mevcut mamul mal stoku endeksi azalış yönünde etkiledi.

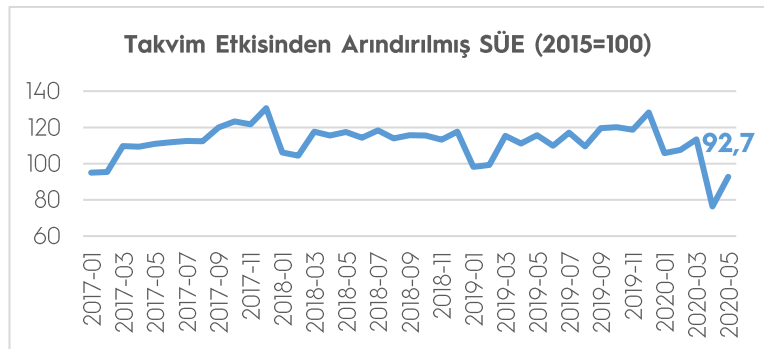
Ekonomik güven endeksi Haziran ayında 73,5 iken, Temmuz ayında %11,8 oranında artarak 82,2 değerine yükseldi. Ekonomik güven endeksindeki artış, reel kesim (imalat sanayi), hizmet, perakende ticaret ve inşaat sektörü güven endekslerindeki artışlardan kaynaklandı.

Tüketici güven endeksi Temmuz ayında bir önceki aya göre %2,7 oranında azalarak 60,9 değerini, hizmet sektörü güven endeksi %20,2 oranında artarak 66,7 değerini, perakende ticaret sektörü güven endeksi %9,6 oranında artarak 94,6 değerini, inşaat sektörü güven endeksi %11,6 oranında artarak 87,0 değerini aldı.

(Kaynak: TÜİK, TCMB)

SANAYİ SEKTÖRÜ

Sanayi Üretim Endeksi, Nisan ayında takvim etkisinden arındırılmış seride bir önceki yılın aynı ayına göre %19,9 düşüş, bir önceki aya göre ise %21,4 artış göstererek 92,7 oldu. 2020 yılı Mayıs ayında madencilik ve taşocakçılığı sektörü endeksi bir önceki yılın aynı ayına göre %14,2, imalat sanayi sektörü endeksi %20,6 ve elektrik, gaz, buhar ve iklimlendirme üretimi ve dağıtım sektörü endeksi %13,3 azaldı.



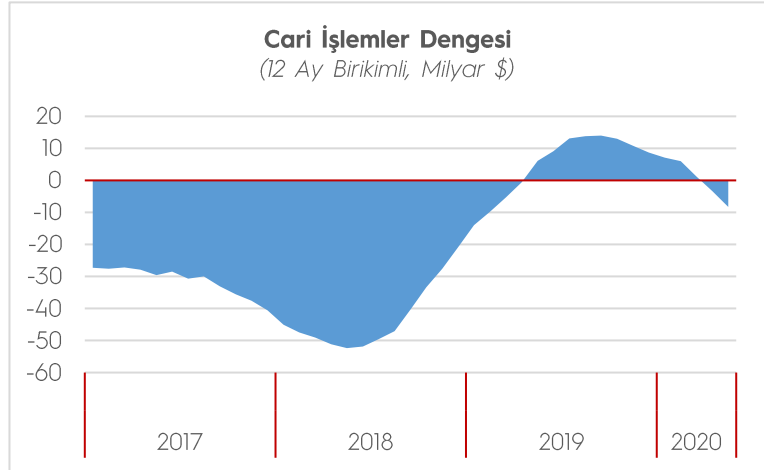
Kapasite Kullanım Oranı (KKO) Temmuz ayında bir önceki aya göre 4,7 puan artış ve geçen yılın aynı ayına göre 5,5 puan düşüşle yüzde 70,7 oldu.

(Kaynak: TÜİK, TCMB)

ÖDEMELER DENGESİ

Bir önceki yılın Mayıs ayında 1,07 milyar dolar fazla veren cari işlemler hesabı, bu yılın aynı ayında 3,76 milyar dolar açık verdi. Bunun sonucunda on iki aylık cari işlemler açığı 8,24 milyar dolar oldu.

Bu gelişmede, ödemeler dengesi tablosundaki dış ticaret açığının bir önceki yılın aynı ayına göre 2,39 milyar dolar artarak 2,73 milyar dolara ulaşması ve geçen yılın Mayıs ayında 2,90 milyar dolar net fazla veren hizmetler dengesinde bu ay 33 milyon dolar net açık gerçekleşmesi etkili oldu.

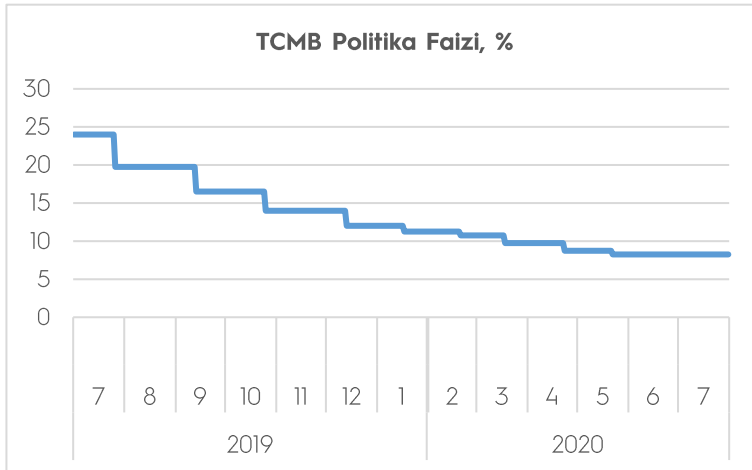


Doğrudan yatırımlar kaleminden kaynaklanan net girişler bir önceki yılın aynı ayına göre 36 milyon dolar artarak 118 milyon dolar olarak gerçekleşti.

Portföy yatırımları 2,54 milyar dolar tutarında net çıkış kaydetti. Alt kalemler itibarıyla incelendiğinde, yurt dışı yerleşiklerin hisse senedi piyasasında 1,01 milyar dolar ve devlet iç borçlanma senetleri piyasasında 986 milyon dolar net satış yaptığı görüldü.

TCMB rezervlerinde ise 2,72 milyar ABD doları net artış gözlemlendi.
(Kaynak: TCMB)

TCMB PARA POLİTİKASI KURULU TOPLANTISI



TCMB, 23 Temmuz tarihli Para Politikası Kurulu (PPK) toplantısında politika faizini değiştirmeyerek yüzde 8,25'te tuttu. Yapılan açıklamada, koronavirüs salgınına ilişkin gelişmelere bağlı olarak küresel büyümedeki zayıflamanın yılın ikinci çeyreğinde derinleştiği, ülkelerin attığı normalleşme adımlarıyla üçüncü çeyrekte kısmi toparlanma sinyallerinin gözlemlendiği ancak küresel ekonomideki toparlanmaya ilişkin belirsizliklerin yüksek seyrettiği, gelişmiş ve gelişmekte olan ülke merkez bankalarının genişleyici yönde adımlar atmaya devam ettiği belirtildi.

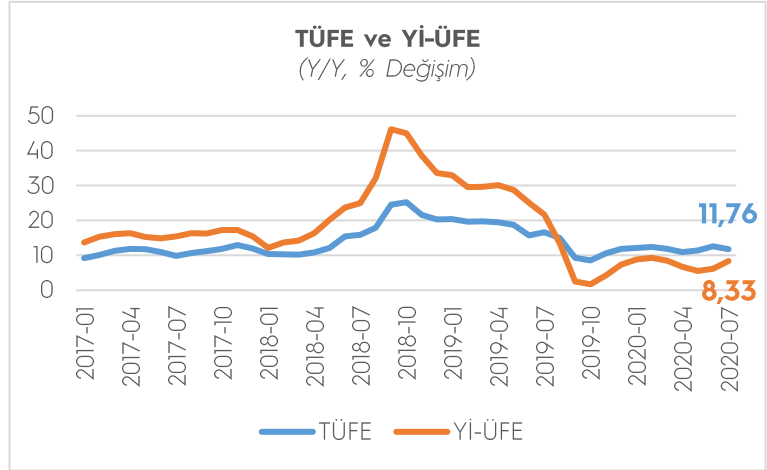
Toplam talep koşullarının sınırlayıcı etkisine karşın, salgına bağlı birim maliyet artışlarının yansımalarıyla çekirdek enflasyon göstergelerinin eğilimlerinde yükseliş gözlemlendi.

(Kaynak: TCMB)

ENFLASYON

TÜFE'de (2003=100) 2020 yılı Temmuz ayında bir önceki aya göre %0,58, bir önceki yılın Aralık ayına göre %6,37, bir önceki yılın aynı ayına göre %11,76 ve on iki aylık ortalamalara göre %11,51 artış gerçekleşti.

Yi-ÜFE (2003=100) ise 2020 yılı Temmuz ayında bir önceki aya göre %1,02, bir önceki yılın Aralık ayına göre %7,98, bir önceki yılın aynı ayına göre %8,33 ve on iki aylık ortalamalara göre %6,81 artış gösterdi.



Tüketici fiyatlarında yıllık en düşük artış %5,81 ile haberleşme grubunda gerçekleşti. Bir önceki yılın aynı ayına göre artışın düşük olduğu diğer ana gruplar sırasıyla, %6,04 ile eğlence ve kültür, %7,78 ile ev eşyası ve %8,81 ile ulaştırma oldu. Buna karşılık, bir önceki yılın aynı ayına göre artışın yüksek olduğu ana gruplar ise sırasıyla, %21,90 ile çeşitli mal ve hizmetler, %21,78 ile alkollü içecekler ve tütün ve %14,17 ile sağlık oldu.

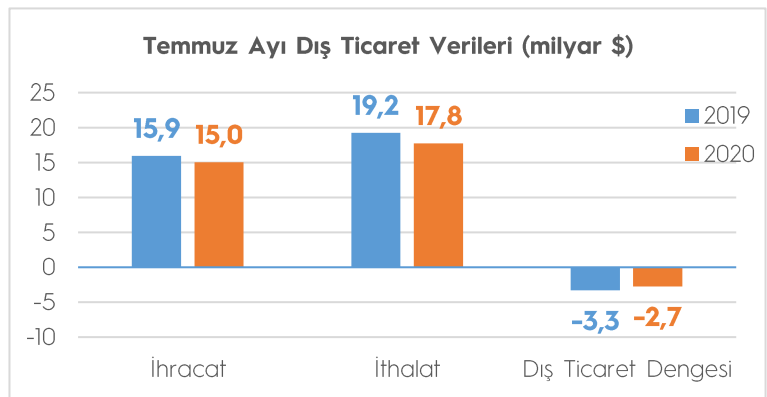
Üretici fiyatlarında ise sanayinin dört sektörünün aylık değişimleri; madencilik ve taşocakçılığında %4,11, imalatta %0,99 artış, elektrik, gaz üretimi ve dağıtımında %0,44 azalış ve su temininde %3,74 artış olarak gerçekleşti.

Ana sanayi gruplarının aylık değişimleri; ara malında %0,94, dayanıklı tüketim malında %2,15, enerjide %3,62, sermaye malında %1,22 artış; dayanıksız tüketim malında %0,21 azalış olarak gerçekleşti.
(Kaynak: TÜİK)

DIŞ TİCARET VERİLERİ

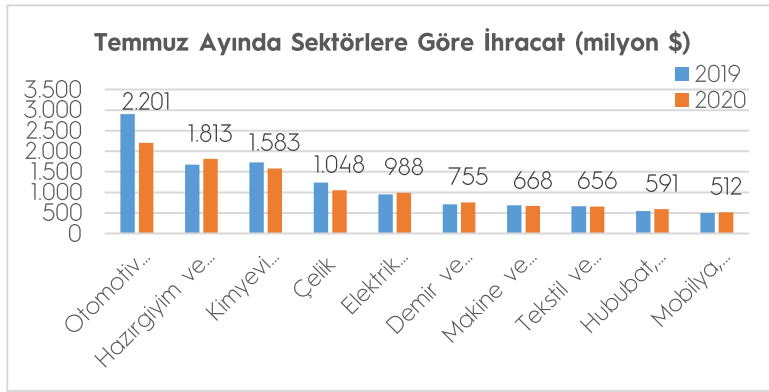
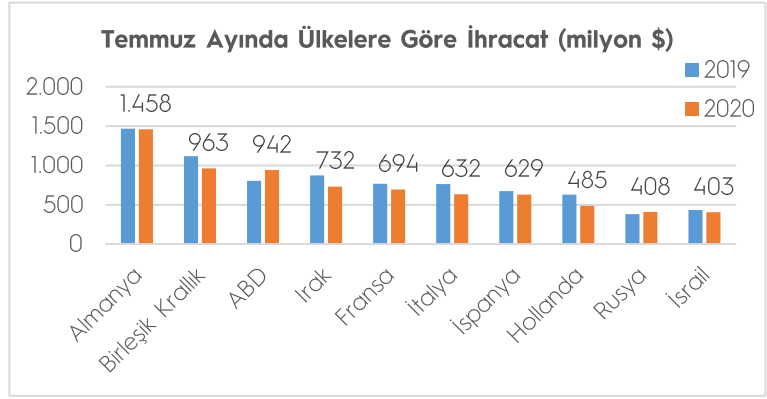
Ticaret Bakanlığı verilerine göre Temmuz ayında ihracat geçen yılın aynı dönemine göre yüzde 5,8 düşüşle 15,01 milyar dolar, ithalat ise yüzde 7,7 düşüşle 17,76 milyar dolar olarak gerçekleşti.

Temmuz ayında dış ticaret açığı yüzde 16,8 azalarak 2,74 milyar dolar olarak gerçekleşti. İhracatın ithalatı karşılama oranı bir önceki yılın aynı döneminde yüzde 82,9'dan yüzde 84,5'e yükseldi.



Yıllıklandırılmış ihracat yüzde 7,9 düşüşle 166,57 milyar dolara gerilerken, Ocak-Temmuz dönemi ihracatı yüzde 13,7 düşüşle 90,03 milyar dolar oldu.

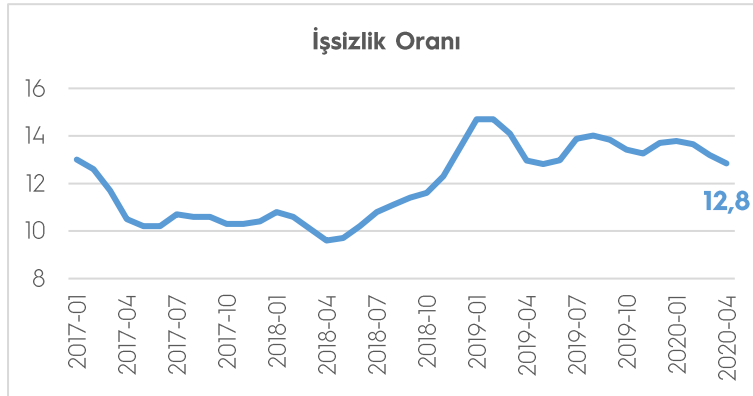
Temmuz ayında 213 ülke ve bölgeye ihracat gerçekleştirildi, 96 ülke ve bölgeye ihracat arttı. Avrupa Birliği'ne ihracat yüzde 6,9 düşüşle 6,23 milyar dolar oldu. Temmuz ayında en çok ihracat gerçekleştirilen ülke 1,46 milyar dolar ile Almanya olurken, Almanya'yı 963,4 milyon dolarla Birleşik Krallık, 941,5 milyon dolarla ABD ve 732,3 milyon dolarla Irak izledi.



(Kaynak: Ticaret Bakanlığı, TİM)

Türkiye İhracatçılar Meclisi (TİM) verilerine göre Temmuz ayında en fazla ihracatı otomotiv sektörü gerçekleştirdi. Sektörün ihracatı, bir önceki yılın aynı dönemine göre yüzde 24,1 düşerek 2,20 milyar dolar oldu. Otomotiv sektörünü 1,81 milyar dolarla hazır giyim ve 1,58 milyar dolarla kimyevi maddeler takip etti.

İŞGÜCÜ İSTATİSTİKLERİ



Nisan döneminde, bir önceki yılın aynı dönemine göre 2 milyon 585 bin kişi azalarak 25 milyon 614 bin kişi, istihdam oranı ise 4,9 puanlık azalış ile %41,1 oldu.

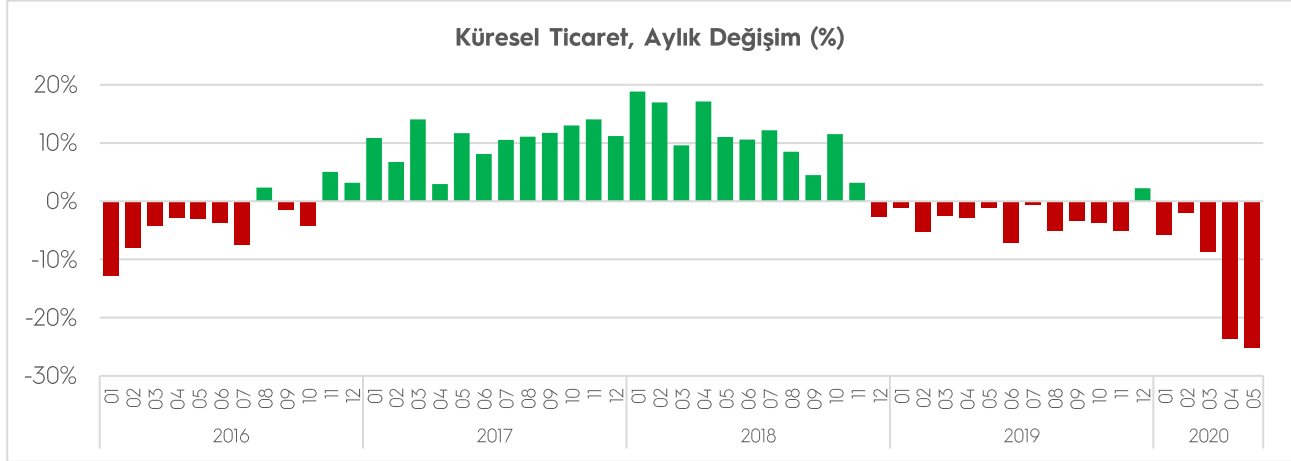
İşgücü 2020 yılı Nisan döneminde bir önceki yılın aynı dönemine göre 3 milyon 13 bin kişi azalarak 29 milyon 388 bin kişi, işgücüne katılma oranı ise 5,7 puanlık azalış ile %47,2 olarak gerçekleşti.

15-24 yaş grubunu kapsayan genç nüfusta işsizlik oranı bir önceki yılın aynı dönemine göre 1,2 puanlık artışla %24,4, istihdam oranı ise 7 puan azalarak %26,1 oldu. Aynı dönemde işgücüne katılma oranı 8,6 puanlık azalışla %34,5 seviyesinde gerçekleşti. Ne eğitimde ne de istihdamda olanların oranı ise bir önceki yılın aynı dönemine göre 5,7 puanlık artışla %29,1 seviyesinde gerçekleşti.

(Kaynak: TÜİK)

KÜRESEL TİCARET

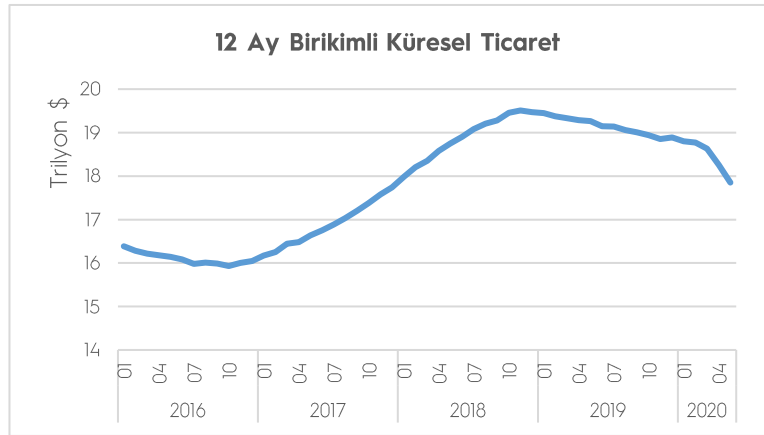
Dünya Ticaret Örgütü (WTO), küresel ticaretin yaklaşık yüzde 90'ını gerçekleştiren 70 ülkeye ilişkin aylık dış ticaret verilerini açıkladı. Verilere göre, 2018 yılı Aralık ayından bu yana düşüş eğiliminde olan küresel ticaret, Covid-19 salgınının da etkisiyle 2020 yılı Mayıs ayında bir önceki yılın aynı ayına göre yüzde 25,1 düşüş kaydederek aylık bazda 1,22 trilyon dolar olarak gerçekleşti.



Mayıs ayında 2 ülkenin (Hong Kong ve Paraguay) ihracatı artarken, 68 ülkenin ihracatı geriledi.

2020 yılı Mayıs ayında Çin'in ihracatı yüzde 3,3, ABD'nin ihracatı yüzde 36,3, Almanya'nın ihracatı yüzde 31,6, Japonya'nın ihracatı yüzde 26,4, Güney Kore'nin ihracatı ise yüzde 23,7 geriledi. İhracatı artan ülkeler ise yüzde 1,2 artış ile Hong Kong ve yüzde 1,1 artış ile Paraguay oldu. Yıllıklandırılmış küresel ticaret yüzde 7,3 düşüşle 17,85 trilyon dolar oldu.

(Kaynak: WTO)



TİM ÜLKE BİLGİ NOTLARI



Estonya Ülke Bilgi Notu
Bolivya Ülke Bilgi Notu
Güney Afrika Ülke Bilgi Notu
Hong Kong Ülke Bilgi Notu
İrlanda Ülke Bilgi Notu

tim.org.tr/tr/raporlar

VERİ TAKVİMİ

Veri	Tarih
İřgücü İstatistikleri	10.08.2020
Ödemeler Dengesi	14.08.2020
Sanayi Üretim Endeksi	14.08.2020
Tüketici Güven Endeksi	21.08.2020
TCMB Para Politikası Kurulu Toplantısı	20.08.2020
Reel Kesim Güven Endeksi	25.08.2020
Kapasite Kullanım Oranı	25.08.2020
Ekonomik Güven Endeksi	28.08.2020
Küresel Ticaret	01.09.2020
Diő Ticaret Verileri	02.09.2020
Tüketici Fiyat Endeksi	03.09.2020
Yurt İçi Üretici Fiyat Endeksi	03.09.2020