

5986 Sayılı E-ihracat Destekleri  
**İncelemeci Kuruluşlar ve**  
**Yararlanıcılar için Pazaryeri Kılavuzu**

**Walmart** 

İşbu kılavuzun amacı 24/08/2022 tarihli ve 5986 sayılı Cumhurbaşkanı Kararı ile yürürlüğe konulan E-İhracat Destekleri Hakkında Karar kapsamında gerçekleştirilecek iş ve işlemlerde yeknesaklık sağlanarak süreçlerin kolaylaştırılmasıdır.

Kılavuzda yer alan bilgiler çerçevesinde ilgili destek başvurularının değerlendirilmesinde 5986 sayılı E-İhracat Destekleri Hakkında Karar ve E-İhracat Desteklerine İlişkin Genelge uyarınca Ticaret Bakanlığı ve incelemeci kuruluşlar yetkilidir.

E-İhracat Sekretaryası söz konusu kılavuzda zaman içinde değişiklik yapabilir. Destek başvurularına ilişkin inceleme süreçlerinde 5986 sayılı E-İhracat Destekleri Hakkında Karar ve E-İhracat Desteklerine İlişkin Genelge esas olup, kılavuzda yer alan bilgilere dayanılarak yapılan işlemlerden E-İhracat Sekretaryası sorumlu tutulamaz.

Bu kılavuz; tamamen ya da kısmen E-İhracat Sekretaryası'nın yazılı izin alınmaksızın hiçbir surette kullanılamaz, yayımlanamaz, işlenemez, çoğaltılamaz, aksi halde; E-İhracat Sekretaryası'nın tüm hukuki hakları saklıdır.

# İçindekiler

<b>1 Walmart Hakkında</b>	<b>4</b>
<b>2 Walmart'ta Satış Yapmak İçin Gerekli Hususlar</b>	<b>6</b>
<b>3 Mağaza Açılışı</b>	<b>6</b>
<b>4 Firma Tüzel Kişilik Bilgileri Kontrolü</b>	<b>10</b>
<b>5 Ödeme Harcama Bilgileri Kontrolü</b>	<b>11</b>
<b>6 Kullanıcı Yetkilendirme</b>	<b>12</b>
<b>7 Ürün Listeleme</b>	<b>14</b>
<b>8 Listelenen Ürünlerin Kontrolü ve Düzenlenmesi</b>	<b>17</b>
<b>9 Toplu Ürün Listesi İndirme</b>	<b>22</b>
<b>10 Toplu Sipariş Listesi İndirme</b>	<b>28</b>
<b>11 Reklam Giderlerinin Raporlandırılması ve Faturalandırılması</b>	<b>32</b>
11.1. Reklam Giderlerinin Raporlandırılması	32
11.2. Reklam Giderlerinin Faturalandırılması	40
<b>12 Sipariş Karşılama Giderlerinin Raporlanması ve Faturalandırılması</b>	<b>43</b>
12.1. Sipariş Karşılama Giderlerinin Raporlandırılması	43
12.2. Sipariş Karşılama Giderlerinin Faturalandırılması	47
<b>13 Depolama Giderlerinin Raporlanması ve Faturalandırılması</b>	<b>49</b>
13.1. Depolama Giderlerinin Raporlandırılması	49
13.2. Depolama Giderlerinin Faturalandırılması	53

# 1. Walmart Hakkında

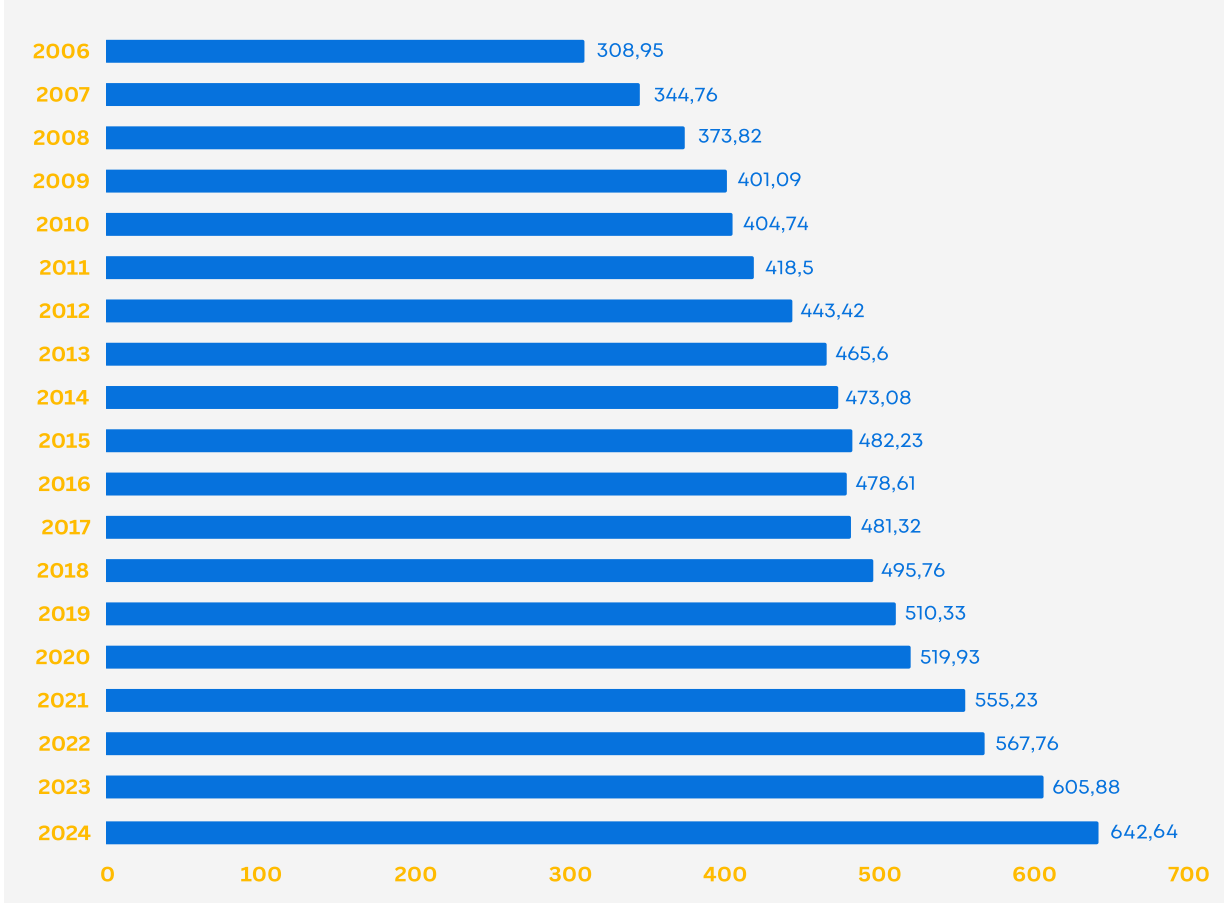
Pazaryeri Künyesi	
Kuruluş Tarihi	Temmuz 1962, Ağustos 2016 (Walmart'ın e-ticarete açıldığı yıl)
Kurucusu	Sam Walton, Bud Walton
Merkezi	Merkezi Bentonville, Arkansas
CEO	Doug McMillon (2014-)
Gelir <sup>1</sup>	648,125 Milyar ABD Doları (2023)
Net Gelir <sup>2</sup>	11,68 Milyar ABD doları (2023)
Net Değeri <sup>3</sup>	484,88 Milyar ABD doları (2023)
E-ticaret Sıralaması <sup>4</sup>	7
Ülkesindeki Sıralaması	3
Faaliyet Gösterilen Ülkeler	Amerika Birleşik Devletler, Kanada, Meksika, Birleşik Krallık, Japonya, Çin, Şili, Brezilya, Arjantin, Kosta Rika, El Salvador, Guatemala, Honduras, Hindistan, Nikaragua
Pazaryeri Komisyon Oranları	Ortalama %15
Ödeme Yöntemi	PayPal, Google Pay, Apple Pay, Visa veya MasterCard logolu banka kartları Başlıca kredi kartları-Visa, MasterCard, American Express, Discover, Maestro ve Cirrus, Klarna, Ebanx (Kredi Kartı, Boletto, Oxxo), Pix, iDeal, Afterpay
Ziyaretçi Trafiği (Mayıs 2024)	Ziyaretçi Sayısı: 370,4 Milyon <sup>5</sup> Doğrudan %50,5 <sup>6</sup> Yönlendirme Kaynakları %1,49 Organik Arama: %28,65 Ücretli Arama: %14,23 Sosyal %1,93 E-Posta %1,77 Görüntülü Reklamlar %1,43
En Çok Ürün Satılan Kategoriler	Elektronik, Ev ve Mutfak, Giyim ve Aksesuarlar, Oyuncaklar ve Oyunlar, Güzellik ve Kişisel Bakım Sağlık
Müşteri Demografisi <sup>7</sup>	Kadın: %55,23 Erkek: %44,77 25 – 34 yaş arası %32,29 ile en kalabalık grup

\*Kaynak, Macrotrends, EcommerceDB & SimilarWeb 2024



Walmart pazaryerinin, Şubat 2024 tarihi itibari ile ziyaretçi trafiği değerlendirildiğinde ziyaretçilerin büyük bölümü pazaryerini doğrudan ziyaret ettiği gözlemlenmektedir. Söz konusu pazaryerinin müşteri demografisinin cinsiyet dağılımlarına bakıldığında aynı oranda seyretmekte olup yaş dağılımlarında ise en yüksek oranın 25-34 yaş aralığında olduğu gözlemlenmiştir.

## Walmart 2006-2024 Dünya Çapında Net Satış (Milyar \$)



\*Kaynak, Statista 2024<sup>8</sup>

Walmart son yıllarda net satış konusunda ivme kazanmıştır. Net satış 2006-2014 yılları arasında artan bir trende sahip olmakla birlikte 3 yıl durağan bir seyir gösterdikten sonra yükselen trendi yeniden yakalamıştır.

<sup>1</sup><https://www.macrotrends.net/stocks/charts/WMT/walmart/revenue>

<sup>2</sup><https://www.macrotrends.net/stocks/charts/WMT/walmart/net-income>

<sup>3</sup><https://www.macrotrends.net/stocks/charts/WMT/walmart/net-worth>

<sup>4</sup> <https://ecommercedb.com/ranking/marketplaces/ww/all?page=1&pagesize=50&marketplaceType=all>

<sup>5</sup><https://www.similarweb.com/website/walmart.com/#overview>

<sup>6</sup> <https://www.similarweb.com/website/walmart.com/#traffic-sources>

<sup>7</sup> <https://www.similarweb.com/website/walmart.com/#demographics>

<sup>8</sup> <https://www.statista.com/statistics/183399/walmarts-net-sales-worldwide-since-2006/#:~:text=In%20the%20fiscal%20year%20ended,comparison%20to%20a%20year%20earlier>

## 2. Walmart'ta Satış Yapmak İçin Gerekli Hususlar

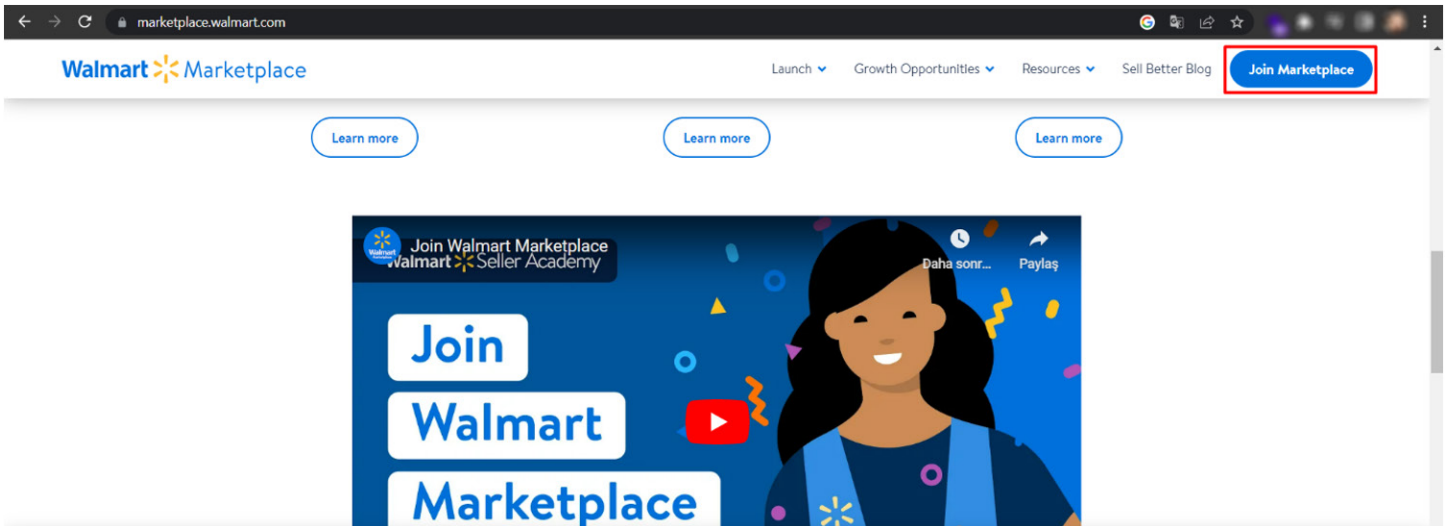
Walmart'ta satış yapmak için karşılanması gereken birtakım kurallar bulunmaktadır:

- ABD'de bir iade deposu bulunması gerekmektedir.
- Ürünlerin kategorileri ve fiyatları listeleme aşamasında belirlenmeli.
- Ürünlerin Walmart'ın yasaklı ürünler politikasında belirtilenler arasında yer almaması veya içermemesi gerekir.
- Hızlı sevkiyat ile verimli sipariş karşılama yöntemleri kullanılmalıdır.
- Ürününüzü satın alan müşterilerin yorumları diğer platformlardaki aynı ürüne yapılan yorumlardan iyi olmalıdır.
- Rekabetçi ürün fiyatlarına sahip olunmalıdır.
- Ürün kataloğunun platforma aktarılması için bir entegrasyon yönteminin tercih edilmesi gerekmektedir.

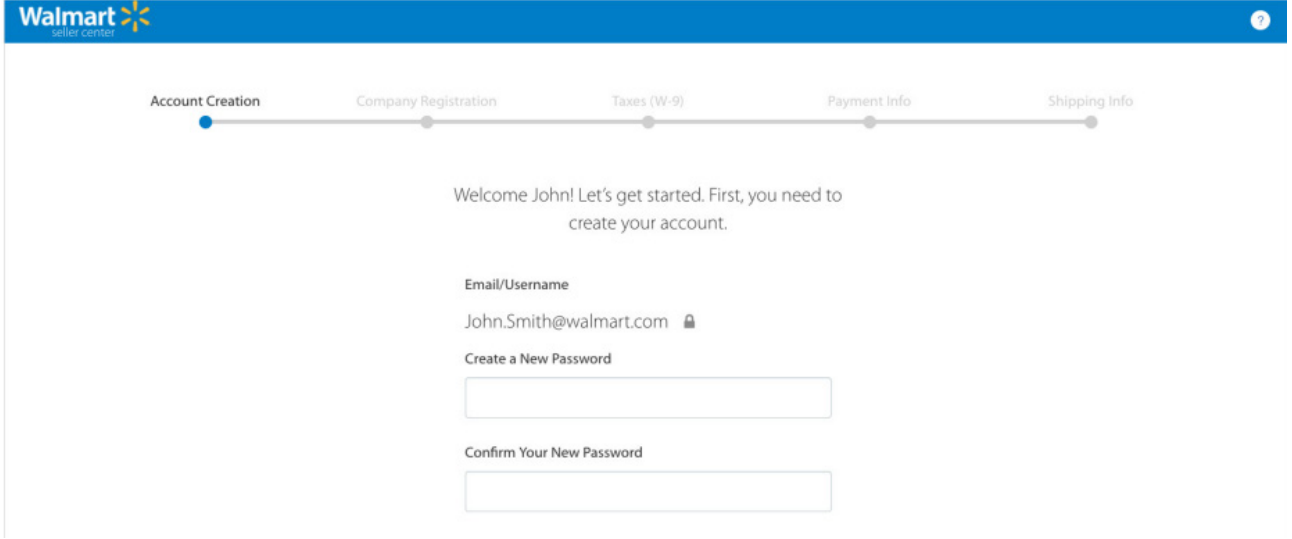
Walmart'ta satış yapmak için sağlanması gereken birtakım belgeler bulunmaktadır:

- Vergi numarasının bulunduğu şirket resmi evrakı (Türkiye'deki vergi numarası yeterlidir.)
- Tercihen e-ticaret veya bir dijital pazaryerindeki satış geçmişinin belgelenmesi.

## 3. MAĞAZA AÇILIŞI



**Ekran 2:** Başvuru ve onaylanma tamamlandıktan sonra **“Account Creation”** aşamasında öncelikle Seller Center hesabının yönetileceği kullanıcı adı ve şifre oluşturulur.



Walmart  
seller center

Account Creation Company Registration Taxes (W-9) Payment Info Shipping Info

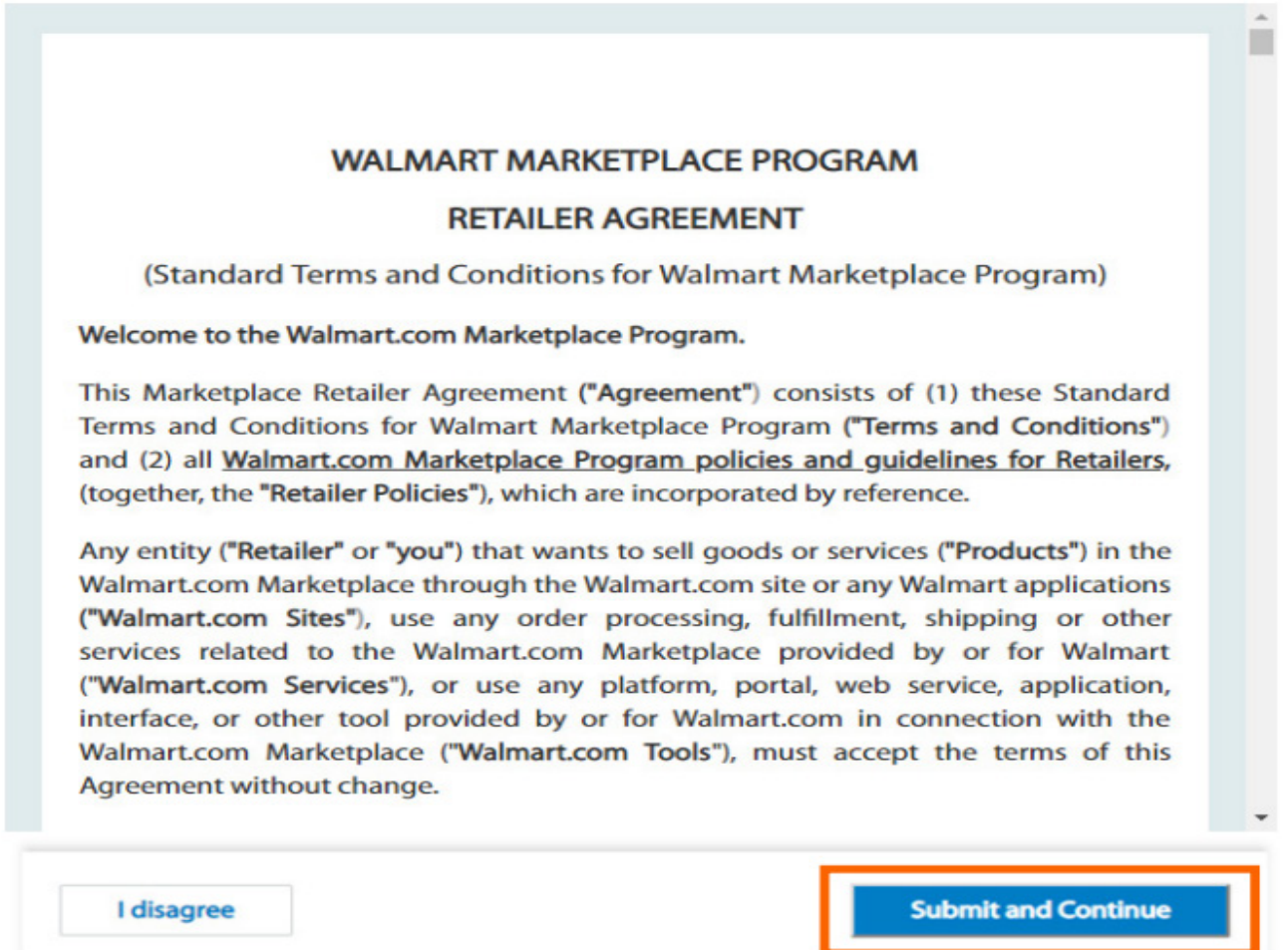
Welcome John! Let's get started. First, you need to create your account.

Email/Username  
John.Smith@walmart.com

Create a New Password

Confirm Your New Password

**Ekran 3:** Açılan ekranda Walmart Satıcı Sözleşmesi incelenir ve uygun bulunması halinde **“Submit and Continue”** butonu ile devam edilir.



**WALMART MARKETPLACE PROGRAM  
RETAILER AGREEMENT**

(Standard Terms and Conditions for Walmart Marketplace Program)

Welcome to the Walmart.com Marketplace Program.

This Marketplace Retailer Agreement ("Agreement") consists of (1) these Standard Terms and Conditions for Walmart Marketplace Program ("Terms and Conditions") and (2) all Walmart.com Marketplace Program policies and guidelines for Retailers, (together, the "Retailer Policies"), which are incorporated by reference.

Any entity ("Retailer" or "you") that wants to sell goods or services ("Products") in the Walmart.com Marketplace through the Walmart.com site or any Walmart applications ("Walmart.com Sites"), use any order processing, fulfillment, shipping or other services related to the Walmart.com Marketplace provided by or for Walmart ("Walmart.com Services"), or use any platform, portal, web service, application, interface, or other tool provided by or for Walmart.com in connection with the Walmart.com Marketplace ("Walmart.com Tools"), must accept the terms of this Agreement without change.

I disagree

Submit and Continue

**Ekran 4:** "Company Registration" aşamasında Walmart tarafından istenen mağaza bilgileri eklenerek **"Save and Continue"** butonu ile devam edilir.

Walmart  
seller center

John Smith

Account Creation Company Registration Taxes (W-9) Payment Info Shipping Info

Display Name on Walmart.com

My Display Name

Address

Address 1

Address 2

City State

City Select a State

Zip Code Phone

Zip Code Phone

Save and continue

**Ekran 5:** "Taxes – W9" aşamasında Walmart tarafından istenen şirket yasal bilgileri eklenerek **"Save and continue"** butonu ile devam edilir.

Walmart  
seller center

John Smith

Account Creation Company Registration Taxes (W-9) Payment Info Shipping Info

To add or update the Form W-9 information we have on file, please complete all required fields below. If fields are not editable, your changes are being reviewed. [Learn about the review process.](#) For help, view detailed instructions.

Last updated on 02/02/2018 at 10:48 am PST

Name \* (as shown on your income tax return)

My Display Name

Business Name or Disregarded Entity Name (if different from above)

Business Name

Address 1 \* (number, street name, apartment number)

3507 Hiddenvew Drive

Address 2 (number, street name, apartment number)

Address2

City \* State \* ZIP Code \*

Cleveland OH 44115

Taxpayer Identification Number (TIN) \*

Enter your employer identification number (EIN) below. This TIN must match the name given above to avoid backup withholding. If you do not have an EIN, enter the social security number you use for reporting your business income.

\*\*\*\*\*

**Ekran 6: "Payment Info"** aşamasında Walmart'tan ödeme alınabilmesi için **"Payoneer"** kaydının tamamlanmış olması gereklidir. Payoneer hesaplarının oluşturulması veya güncellenmesi, Satıcı Merkezi'nde başlamalı ve Payoneer web sitesinde tamamlanmalıdır. Payoneer hesabı oluşturmak için **"Create an Account"** butonu ile Payoneer web sitesi açılır. İşlem tamamlandıktan sonra tekrar Walmart Seller Center hesabına yönlendirme yapılır. İlk aşamada Payoneer kaydı beklemede olduğundan satıcı merkezi durumu "aktif değil" olacaktır. Kısa süre sonra Payoneer'den bir onay e-postası gelir ve hesap aktif duruma geçmiş olur. İşlem tamamlandığında bir sonraki aşamaya geçilir.

The screenshot shows the 'Payment Info' step in the Walmart Seller Center setup process. The progress bar at the top indicates the following steps: Account Creation, Company Registration, Taxes (W-9), Payment Info (current step), and Shipping Info. The main content area is titled 'Add your payment information.' and includes a message: 'Walmart has partnered with Payoneer to provide you with an improved payment experience.' Below this, there is a Payoneer logo and a section titled 'Fast and Convenient' with the text: 'With Payoneer, your funds go straight to your bank account quickly, securely, and with added features like billing services and local currency accounts.' There are two buttons: 'Create an Account' (orange) and 'Already have an account? Log in' (blue). At the bottom, there is a 'Continue to Next Step' button.

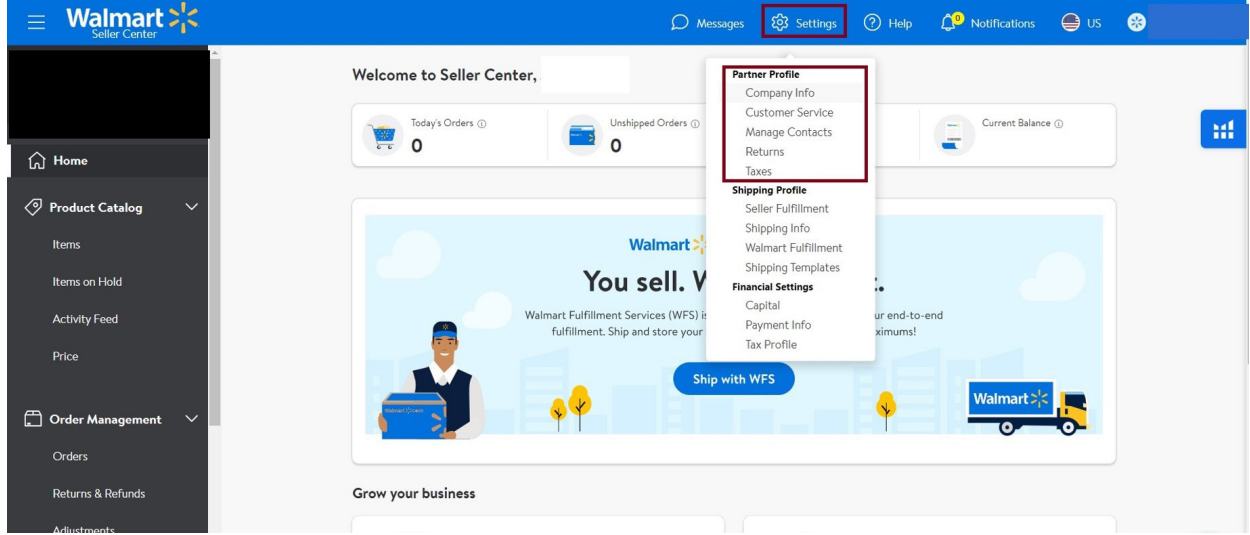
**Ekran 7:** Son aşama olan **"Shipping Info"** aşamasında gönderim yöntemleri ve bölgeler belirlenir.

The screenshot shows the 'Shipping Info' step in the Walmart Seller Center setup process. The progress bar at the top indicates the following steps: Account Creation, Company Registration, Taxes (W-9), Payment Info, and Shipping Info (current step). The main content area is titled 'Shipping Rates' and includes the text: 'Select your shipping model, the methods you support, the regions you ship to and the price you want to charge. Choose the criteria that impacts the cost of shipping.' Below this, there is a dropdown menu with the selected option 'The price of the total order (tiers)'. A table is displayed with the following columns: Value, Standard, Expedited, and Next Day. The table has a header row with 'Value' and three sub-headers: 'Standard', 'Expedited', and 'Next Day'. Below the header, there is a table with columns: 'Enable', 'Region', 'Transit Time', and 'Rate'. The first row in the table has a green checkmark in the 'Enable' column, '48 State - Street' in the 'Region' column, '3 to 7 Days' in the 'Transit Time' column, and 'Free' in the 'Rate' column. Below the table, there is a note: 'Value shipping is preconfigured. You can enable other paid or free shipping methods such as Standard, Expedited and Next Day. Learn more about Marketplace Shipping Standards.'

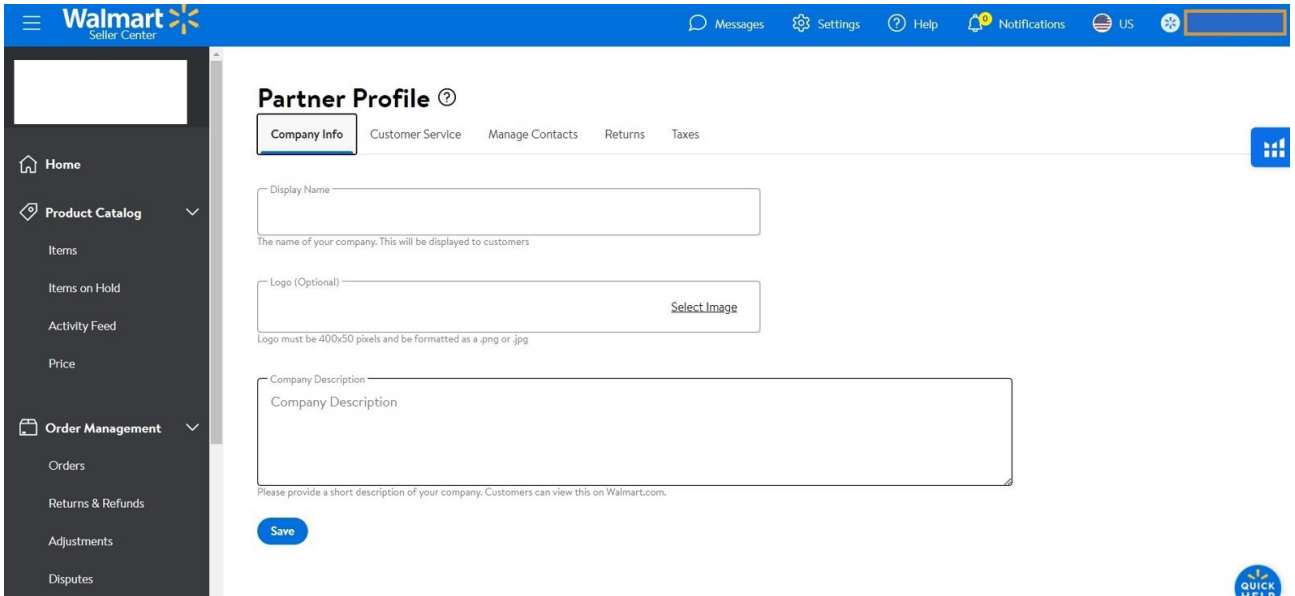
Value	Standard	Expedited	Next Day
Enable	Region	Transit Time	Rate
<input checked="" type="checkbox"/>	48 State - Street	3 to 7 Days	Free

## 4. Firma Tüzel Kişilik Bilgileri Kontrolü

**Ekran 8:** Walmart Seller Center ana sayfasında “Settings > Company Info” başlığına tıklanır.

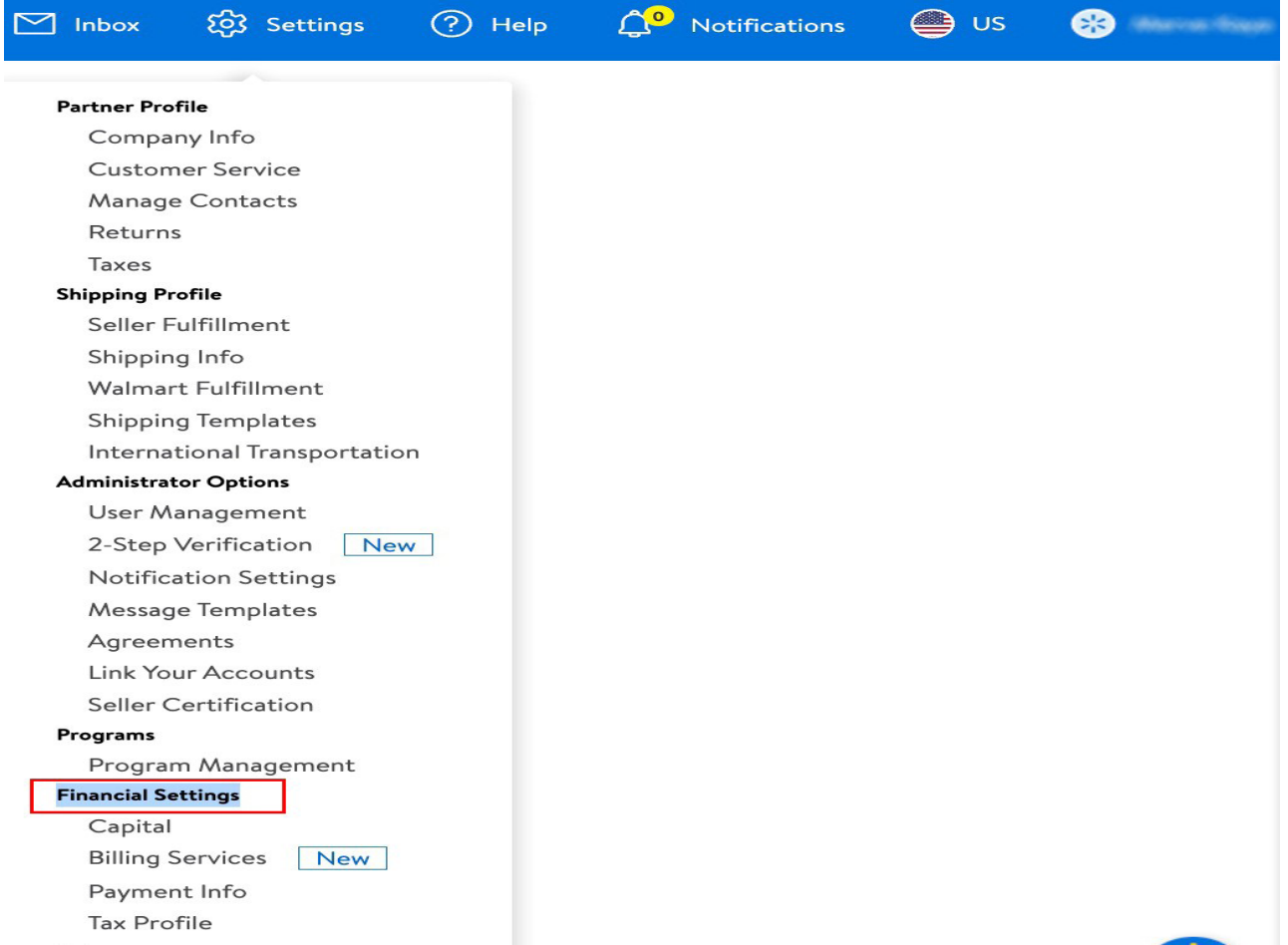


**Ekran 9:** Açılan ekranda yer alan “Company Info” başlığında şirket adı ve detayları kontrol edilebilmektedir. Ancak bu alan düzenlenebilir bir alan olduğundan firma tüzel kişilik bilgilerinin Seller Center ana sayfasında üst panelde yer alan “Settings > Form W-9” alanından kontrol edilmesi önerilmektedir.



## 5. Ödeme Harcama Bilgilerinin Kontrolü

**Ekran 10:** Seller Center ana sayfasında ana menüde yer alan **“Settings > Financial Settings”** başlığından ilgili kontroller yapılabilmektedir.



**Ekran 11:** **“Payment Services”** başlığından ilgili hesaba ait ödeme yöntemi görüntülenir. Sipariş karşılama, depolama, komisyon gibi giderler mahsup edildikten sonra gerçekleşen satışlara ait ödemeler tanımlı hesaba aktarılır. İlgili hesapta ödeme yöntemi olarak dijital cüzdanların tanımlı olması halinde cüzdan-satıcı hesabı arasında elektronik olarak çift taraflı doğrulama yapılarak ödeme yöntemi kontrol edilebilir.



# Financial Settings

Payment services

Tax Profile

Billing Services

## Payment method

Payouts are automatically deposited to your Payoneer account.

 Payoneer

✓ Active

**Ekran 12: "Billing Services"** başlığından ilgili hesaba ait harcama yöntemi görüntülenir. Reklam harcamaları ve tanımlı diğer giderler Billing Services alanında tanımlı olan harcama yöntemi üzerinden tahsil edilir.



## Financial Settings

Payment Info

Tax Profile

**Billing Services**

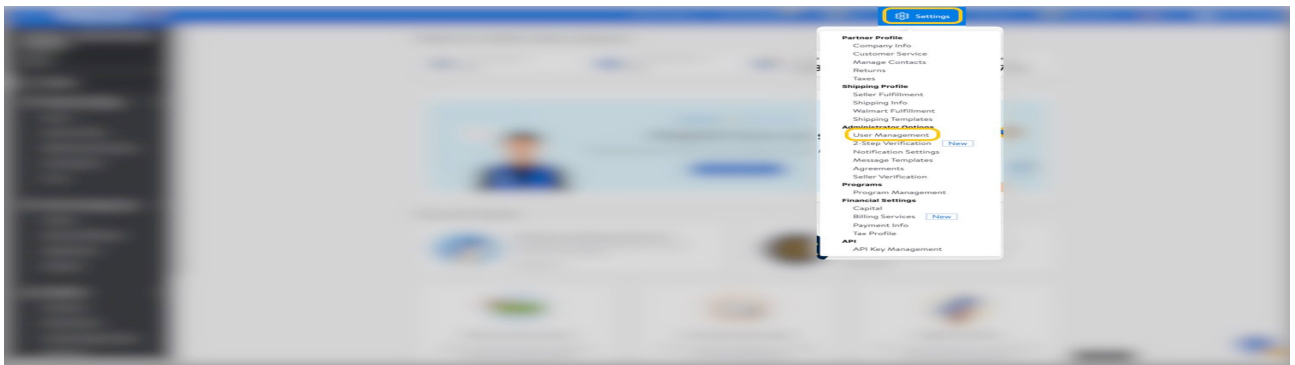
Manage the credit cards and bank accounts that will be charged for Walmart services and bills.

Billing method	Type	Action
Evolve Bank &trust*****8396	ACH account	✓ Default  

Add billing method

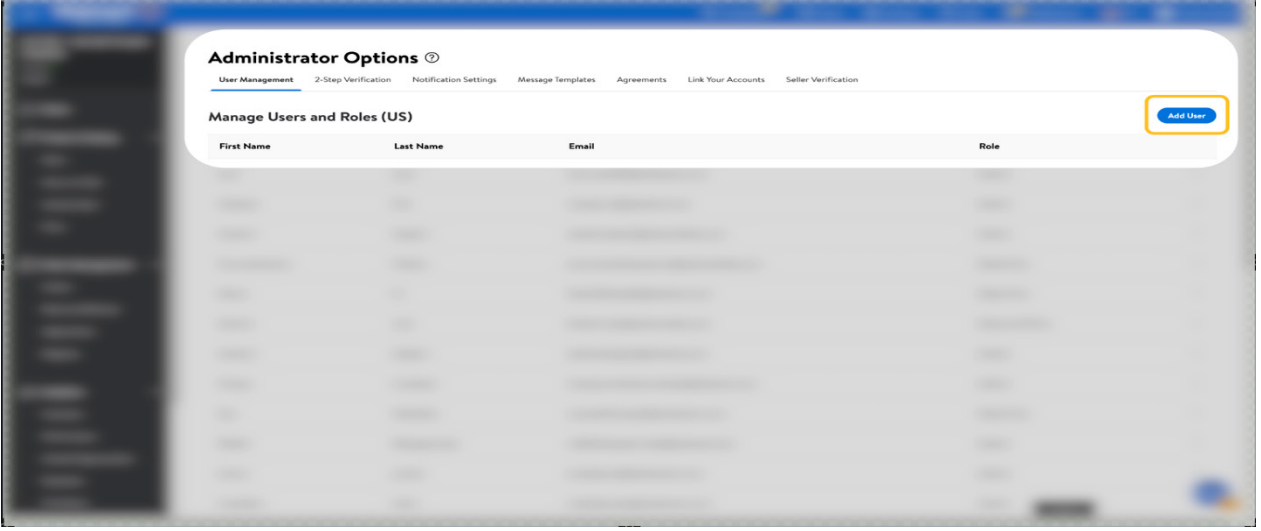
## 6. Kullanıcı Yetkilendirme

**Ekran 13:** Seller Center ana sayfasında üst kategoride yer alan "Settings > User Management" başlığına tıklanır.

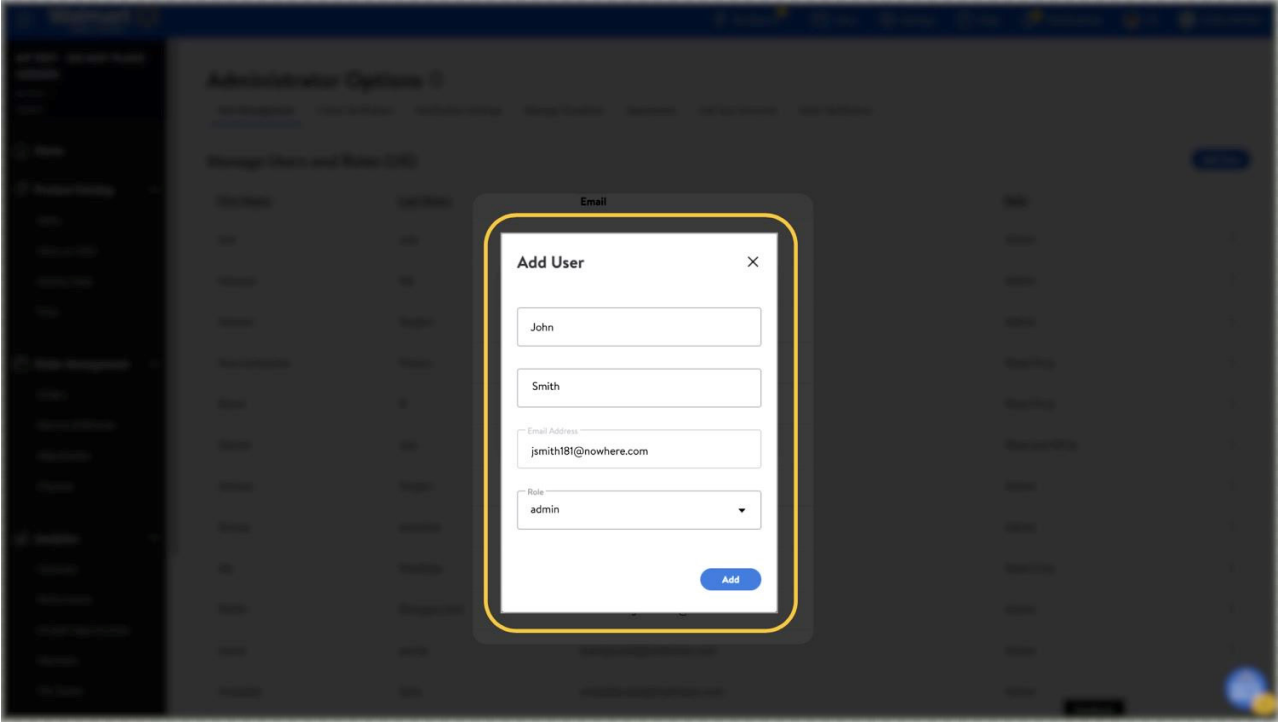




**Ekran 14:** Açılan ekranda sağ üstte yer alan **“Add User”** butonuna tıklanır.

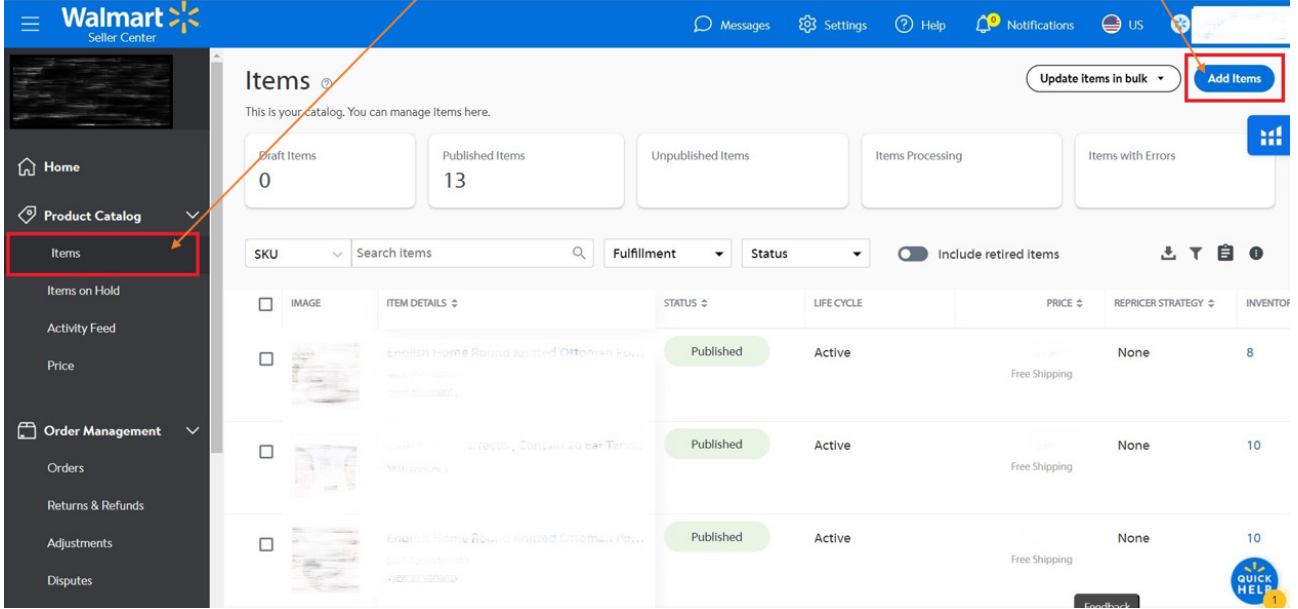


**Ekran 15:** Ad, soyad, e-posta adresi ve kullanıcı rolü dahil olmak üzere yeni kullanıcı bilgileri girişi yapılır **“Add”** butonuna tıklanır. E-postada, yeni kullanıcının hesabını oluşturmak ve şifresini ayarlamak için kullanabileceği bir bağlantı linki yer alacaktır. Yetkilendirme işlemi destek ön onay aşamasında gerçekleştirilmelidir.

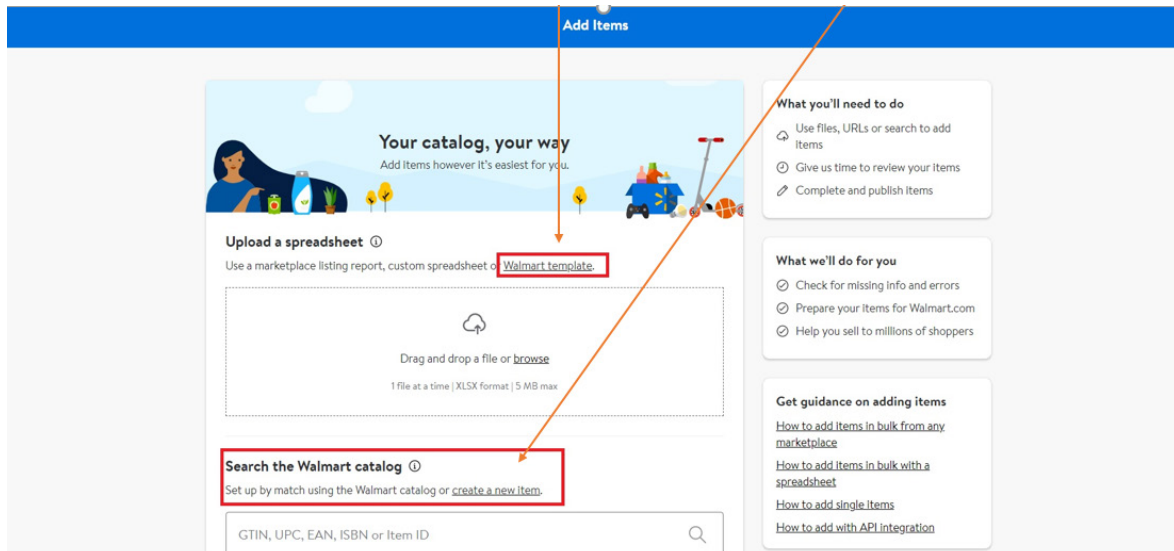


# 7. Ürün Listeleme

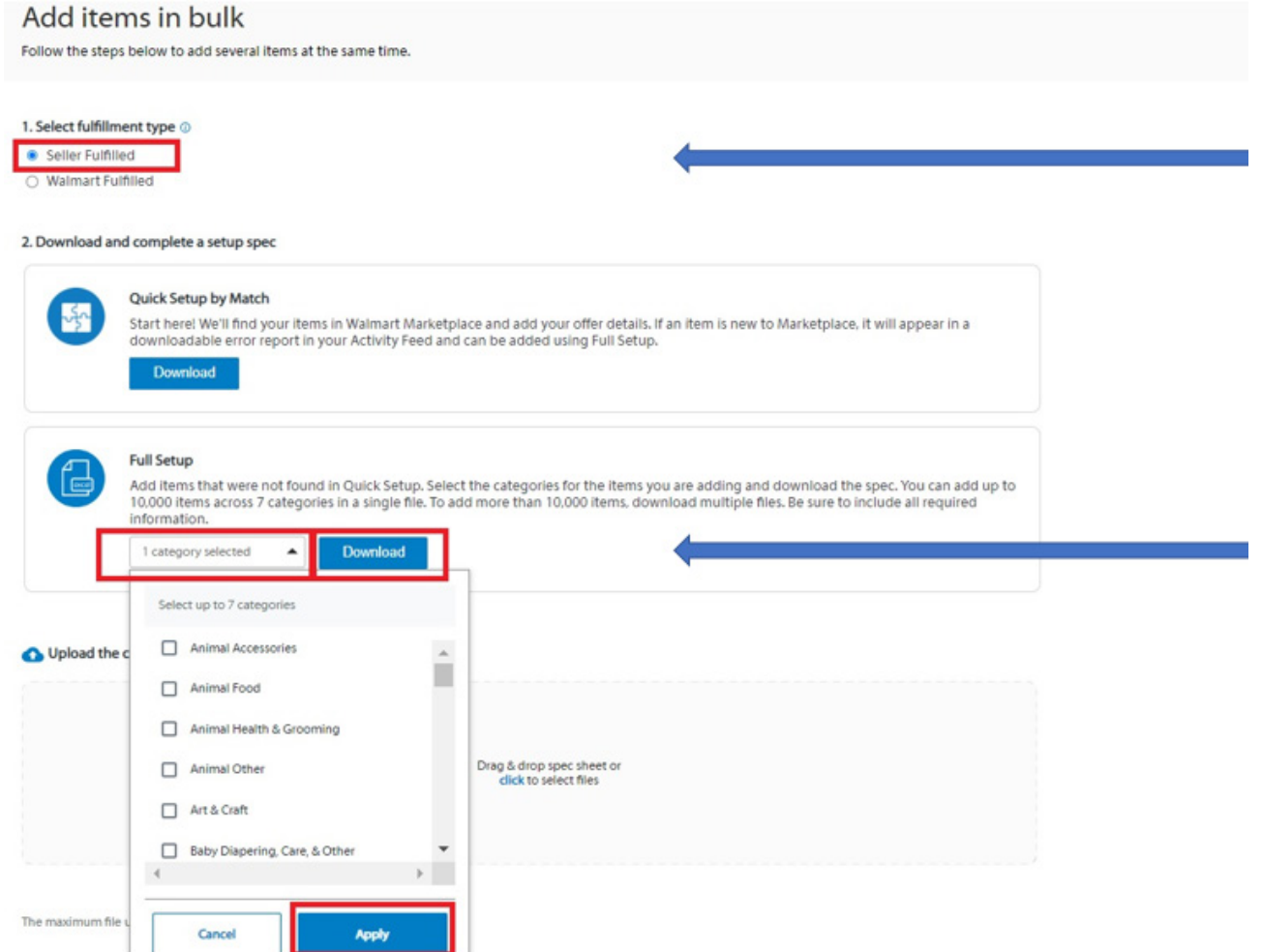
**Ekran 16:** Ana menüden "Items" sekmesine tıklandıktan sonra "Add Items" sekmesine tıklanır



**Ekran 17:** Bu aşamada ürün listeleme için iki yöntem kullanılmaktadır. Birincisi Walmart şablonu ile ürünlerin listelenmesidir. Bu yoldan ilerlemek için "Walmart Template" sekmesinden Walmart şablonu indirilebilmektedir. İkinci yöntem Walmart kataloğunda mevcut olan ürün bulunarak veya manuel ürün bilgisi eklenerek ürün listemesi gerçekleştirmektedir. Bu yöntem ile ilerlemek için "Search the Walmart Catalog" butonundan Walmart kataloğunda arama yapılır ve Walmart kataloğu kullanılarak eşleşmeye göre ayarlanıp yeni bir listeleme oluşturulur. Manuel ürün yükleme için "Create a New Item" butonu kullanılır.




**Ekran 18:** Walmart şablonu kullanılarak ürün listelenmesi için “**Walmart Template**” butonundan ilerlenir. “**Select Fulfillment Type**” başlığında karşılama türü seçilir ardından “**Full Setup**” kısmından ilgili kategoriler seçilir, uygulanır ve “**Apply**” butonu ile indirilir.



**Ekran 19:** İndirilen şablon örneğine göre ürün bilgileri listeye eklenir


Required to sell on Walmart.com						Required for the item to be visible on Walmart.com		Conditional/Required for Item Conditions		Record	
SKU	Product identifiers (product identifiers)		Product Name	Brand	Selling Price	Shipping Weight (lb)	Site Description	Main Image URL	Condition	Original/New Equivalent Product Identifier	Original Product ID
	Product ID Type	Product ID								Original Product ID Type	Original Product ID
Alphanumeric Closed List - URLC	12-digit non-alphanumeric	Alphanumeric, 200 characters - 7	Alphabetic/Decimal, 9 characters - The price	Decimal, 9 characters - The weight	(in pounds) Alphanumeric, 4000 characters - Overview	d URL, 2000 characters - Main image	Closed List - Closed List - This refers to the original/new	Alphanumeric, 36 characters - This is the ori	URL, 200		


**Ekran 20:** Hazırlanan liste **“Upload”** başlığından yüklenir ve listeleme onay sürecine gönderilir.


1. Select fulfillment type 


Seller Fulfilled  
 Walmart Fulfilled

2. Download and complete a setup spec

 **Quick Setup by Match**  
Start here! We'll find your items in Walmart Marketplace and add your offer details. If an item is new to Marketplace, it will appear in a downloadable error report in your Activity Feed and can be added using Full Setup.  
[Download](#)

 **Full Setup**  
Add items that were not found in Quick Setup. Select the categories for the items you are adding and download the spec. You can add up to 10,000 items across 7 categories in a single file. To add more than 10,000 items, download multiple files. Be sure to include all required information.

 **Upload the completed spec and view progress in the [Activity Feed](#)**


 Drag & drop spec sheet or click to select files

The maximum file upload size is 25MB and must be CSV or XLS format.


**Ekran 21:** Ürünlerin manuel olarak listelenmesi için **“Create a new item”** başlığına tıklanır.

**Add Items**

**Your catalog, your way**  
Add items however it's easiest for you.




**Upload a spreadsheet**   
Use a marketplace listing report, custom spreadsheet or [Walmart template](#).

Drag and drop a file or [browse](#)  
1 file at a time | XLSX format | 5 MB max




**Search the Walmart catalog**   
Set up by match using the Walmart catalog or [create a new item](#).

GTIN, UPC, EAN, ISBN or Item ID

**What you'll need to do**

-  Use files, URLs or search to add items
-  Give us time to review your items
-  Complete and publish items

**What we'll do for you**

-  Check for missing info and errors
-  Prepare your items for Walmart.com
-  Help you sell to millions of shoppers

**Get guidance on adding items**

- [How to add items in bulk from any marketplace](#)
- [How to add items in bulk with a spreadsheet](#)
- [How to add single items](#)
- [How to add with API integration](#)

16

**Ekran 22:** Açılan ekranda ürünle alakalı barkod, kategori, başlık, açıklama metni ve diğer gerekli bilgiler doldurulur. Item Content alanından ürün bilgileri girilir. **“Barkod”** alanında KTÜN bilgileri, **“Description”** alanında **“Made in Türkiye”** ifadesinin, **“Country of Origin”** alanında **“Turkey”** bilgisinin ve **“Brand”** alanında marka bilgilerinin girişi beklenmektedir. **“Imagery and Media”** alanından ürün görselleri eklenir. **“Offer”** alanından ise fiyat bilgileri girilir. Tüm bilgiler doldurulduktan sonra **“Submit Changes”** sekmesi ile ilan oluşturulur.

Item Create

Item Identifier \* Select BARKOD

Fulfillment \* Seller Fulfilled

Category \* Garden & Patio

Item Name \* başlık

ITEM CONTENT IMAGERY AND MEDIA OFFER

The info shown here reflects the content displayed on walmart.com. Your content edits may not be approved and are at the discretion of Walmart.com.

Required

SKU \* ürün kodu

Example

Site Description \* ürün açıklama alanı

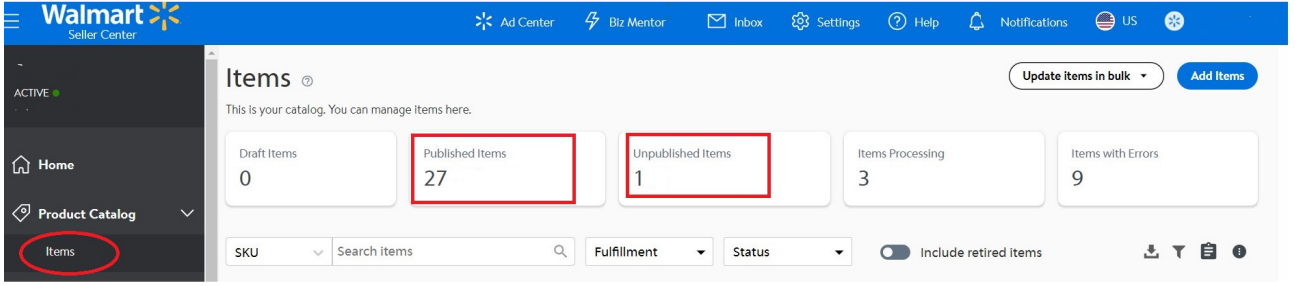
Example

Viewing: Recommended

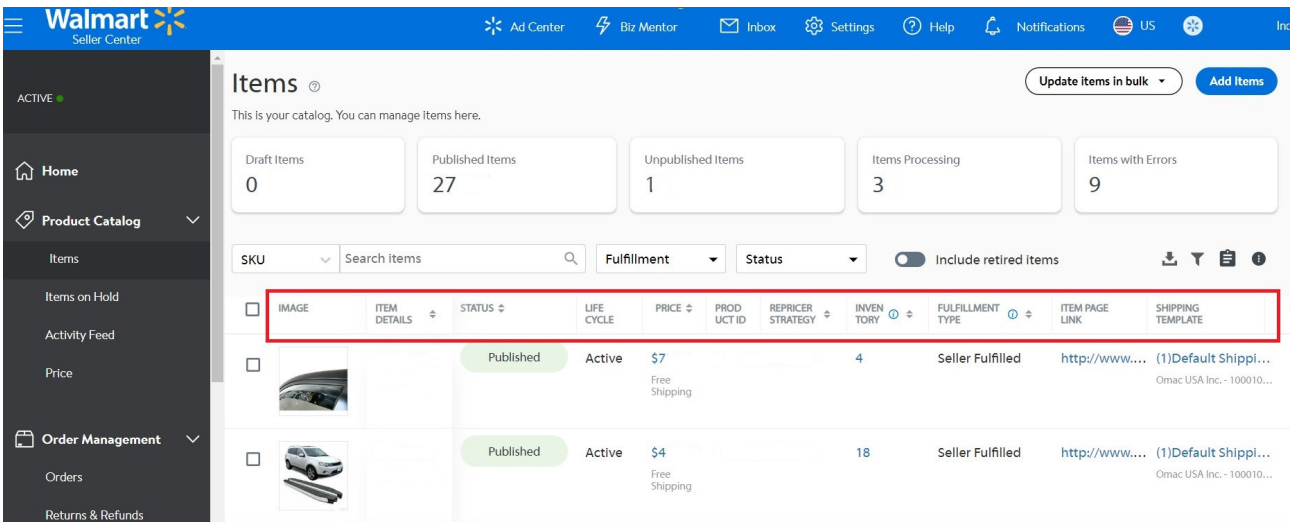
Cancel Save as Draft Submit changes

## 8. Listelenen Ürünlerin Kontrolü ve Düzenlenmesi

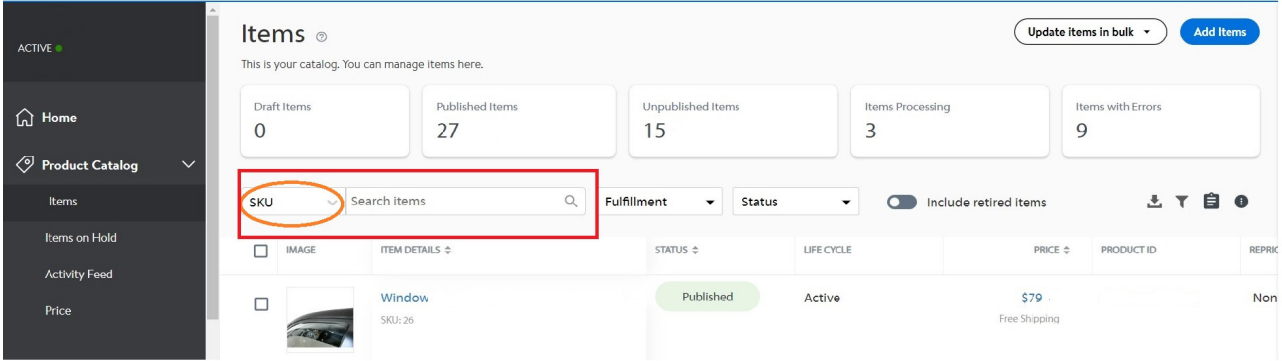
**Ekran 23:** Seller Center sayfasında **“Items”** sekmesinde aktif veya pasif ilanları görmek mümkündür. Bu sayfada yer alan **“Published Items”** kaç adet ilanın yayında olduğunu gösterir. **“Unpublished Items”** yayında olmayan/kaldırılmış ilanları gösterir. Bu sekmelere tıklandığında sayfa yenilenir ve ilgili öğeler sayfada sıralanır.



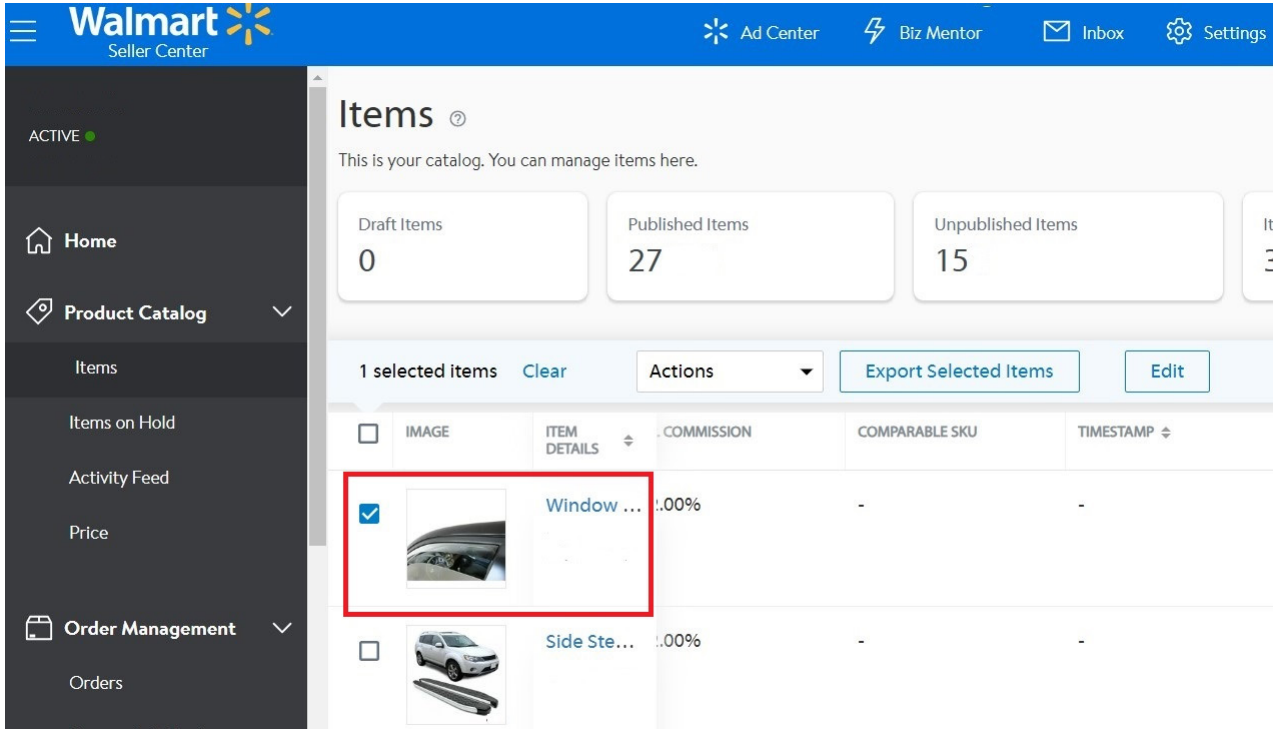
**Ekran 24:** Yukarıda belirtilen sekmelerden biri seçildiğinde sayfanın altına ilanlar sıralanır. Bu aşamada her ilanın yanında sağ tarafa doğru uzanan başlıklar sayfa kaydırılarak incelenebilir. İlanda yer alan görsel, ürün kodu, ilan başlığı, fiyat, stok miktarı, ilana ait ürün kimlik kodu (varsa), ilanın statüsü, ürünün satılması halinde gönderimin satıcı mı yoksa Walmart (WFS) tarafından mı yapıldığı bilgisi, ilana ait link, ilanın hangi kategoriye ait olduğu, ürün kimliği, ilanın puanı, ilanın görüntülenme sayısı, GTIN, komisyon oranı, ürüne ait üretici parça numarası (Manufacturer Part Number – MPN) gibi bilgiler bu sayfada gözükür.



**Ekran 25:** Bir önceki aşamada bahsi geçen başlıklardan biri ve ya birden fazlasında değişiklik yapılmak istenirse, ilana ait "SKU", "Item ID" veya "Item Name" yardımıyla hızlı bir şekilde düzenleme yapılmak istenen ilan bulunur. Bu seçenekler arasından ilk tercih edilen ürünün kodu olan SKU dur.

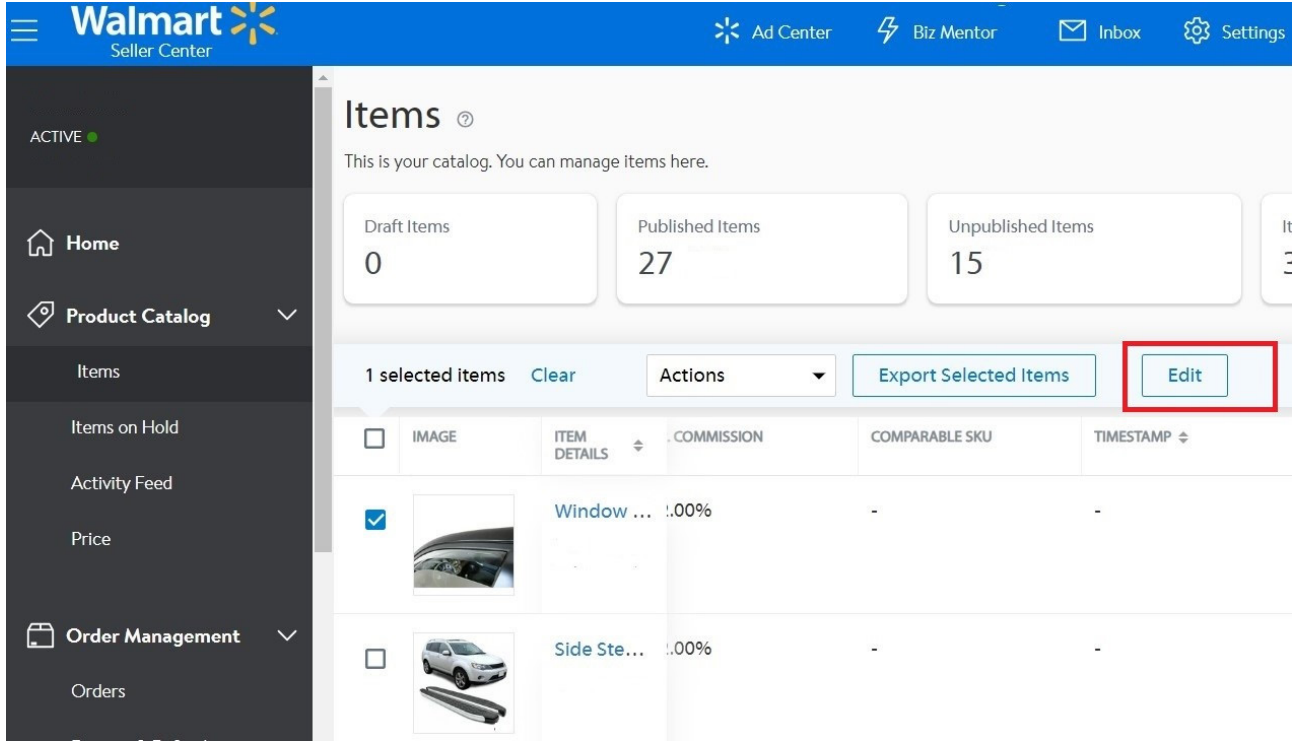


**Ekran 26:** İlgili ilan bulunduktan sonra ilan görselinin sol tarafında bulunan "boş kutucuk" işaretlenerek düzenleme yapılacak ilan seçilir.



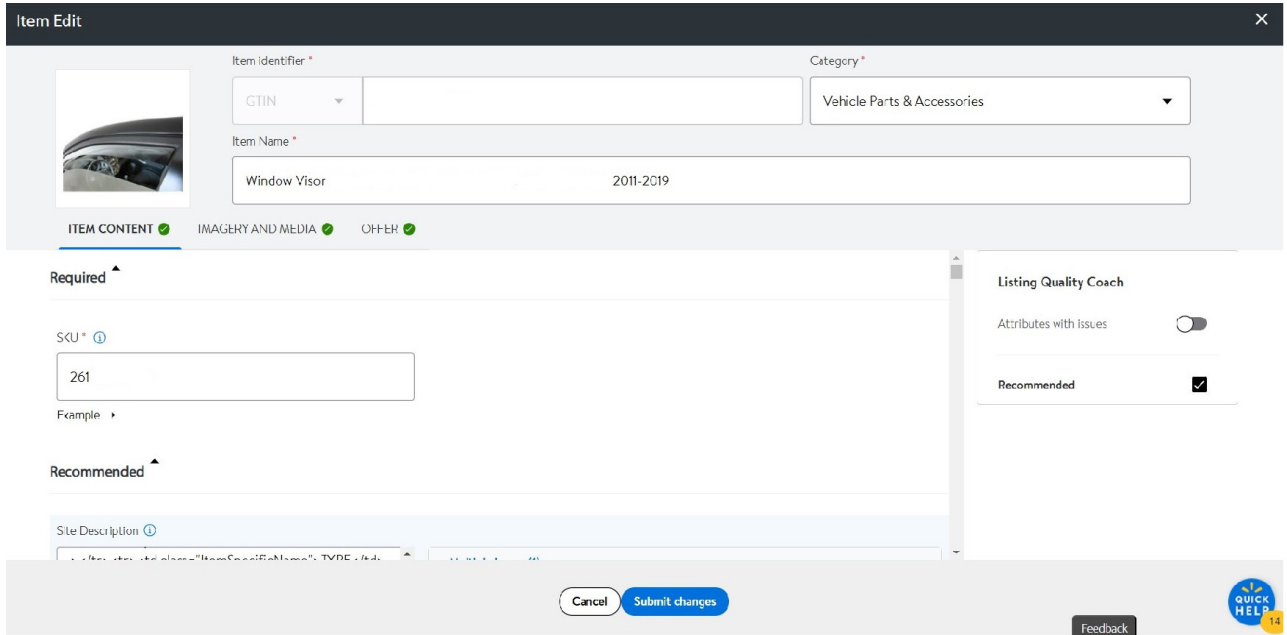


**Ekran 27:** Seçim yapıldıktan sonra düzenleme ekranına gitmek için **“Edit”** sekmesine tıklanır



The screenshot shows the Walmart Seller Center interface. The top navigation bar includes the Walmart logo, Ad Center, Biz Mentor, Inbox, and Settings. The left sidebar contains navigation options: Home, Product Catalog (with a dropdown arrow), Items, Items on Hold, Activity Feed, Price, and Order Management (with a dropdown arrow). The main content area is titled 'Items' and includes a summary of item counts: Draft Items (0), Published Items (27), and Unpublished Items (15). Below this, there is a table with columns: IMAGE, ITEM DETAILS, COMMISSION, COMPARABLE SKU, and TIMESTAMP. The first row is selected, showing a 'Window Visor' with a 1.00% commission. An 'Edit' button is highlighted with a red box.

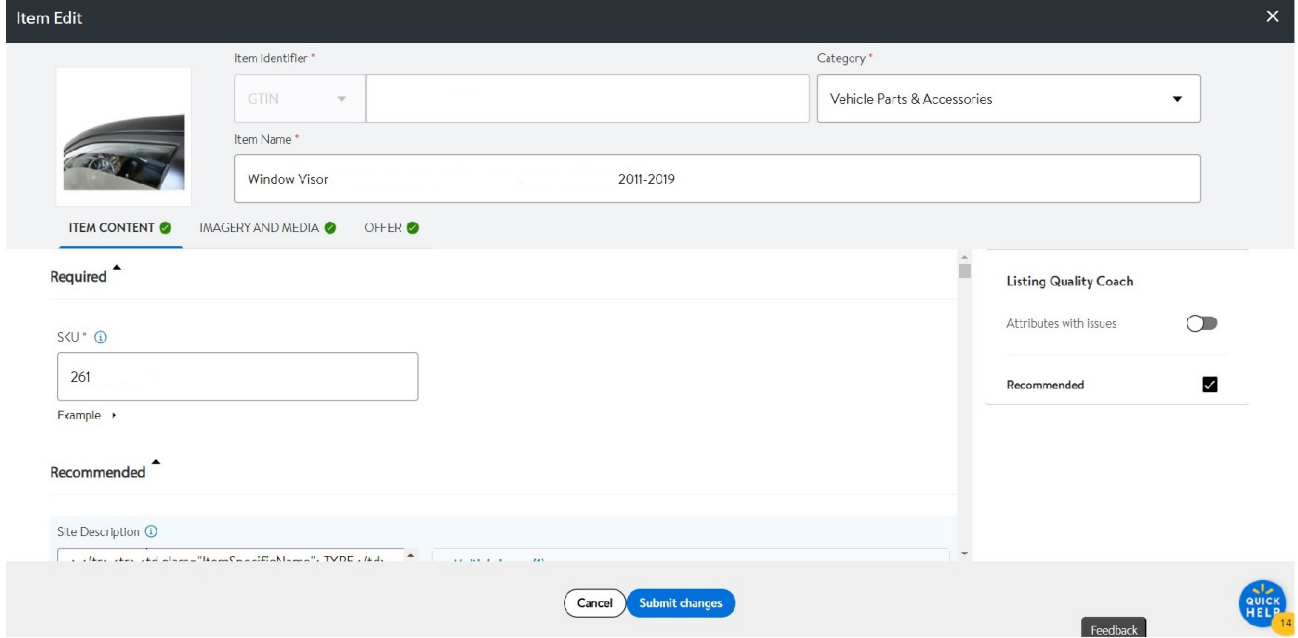
**Ekran 28:** Bu sayfada bahsi geçen başlıklar (ilan görseli dahil) manuel olarak değiştirilir. Değişiklik yapılamayan tek başlık **“GTIN(KTÜN)”** kodudur. Bu kod her ürüne özeldir ve değiştirilemez.



The screenshot shows the 'Item Edit' form. The top section includes a thumbnail image of a window visor, an 'Item Identifier' field with a dropdown menu set to 'GTIN', and a 'Category' dropdown menu set to 'Vehicle Parts & Accessories'. The 'Item Name' field contains 'Window Visor' and '2011-2019'. Below this, there are three status indicators: 'ITEM CONTENT' (green checkmark), 'IMAGERY AND MEDIA' (green checkmark), and 'OFFER' (green checkmark). The 'Required' section includes a 'SKU' field with the value '261'. The 'Recommended' section includes a 'Site Description' field. At the bottom, there are 'Cancel' and 'Submit changes' buttons, a 'Feedback' button, and a 'QUICK HELP' icon.

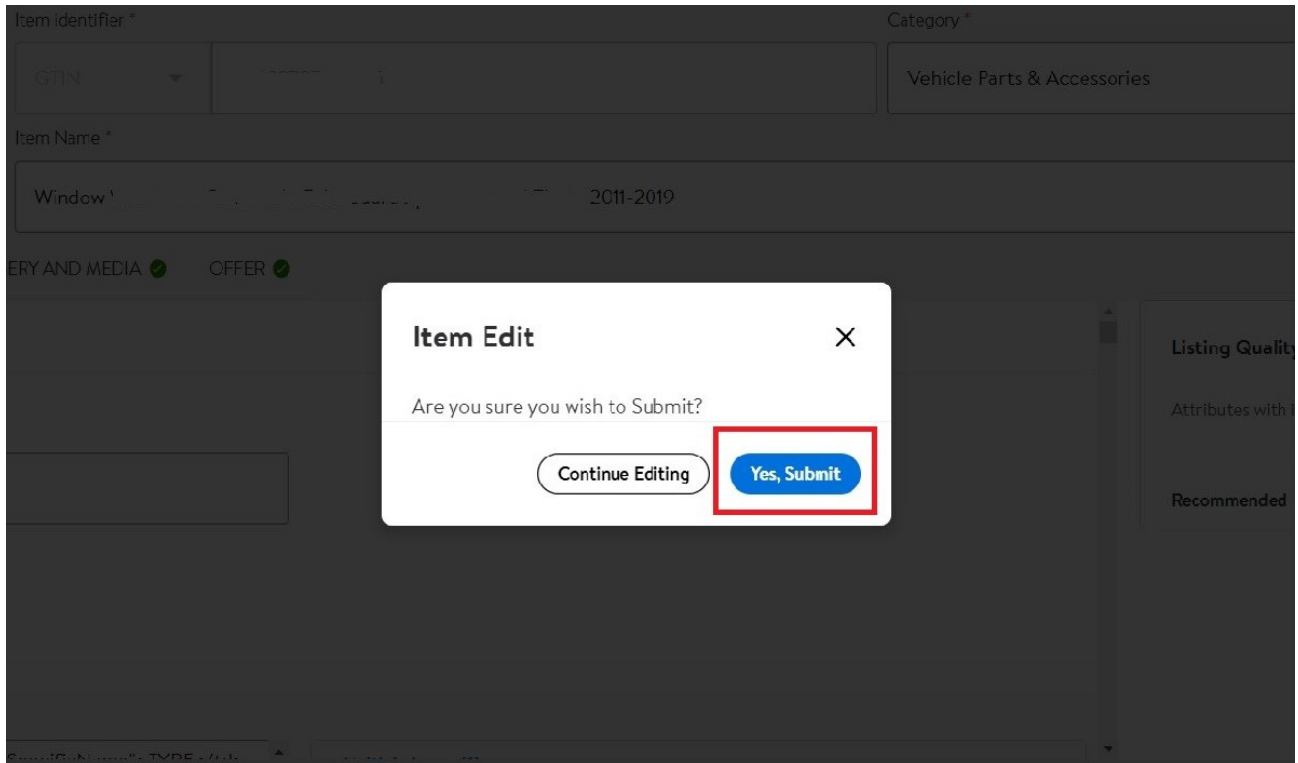


**Ekran 29:** Değişiklikler yapıldıktan sonra sayfanın altında bulunan **“Submit Changes”** seçeneğine tıklanır. Bu alanda **“Ürün Listeleme”** bölümünde anlatılan **“Barkod”** alanından KTÜN bilgileri, **“Description”** alanından **“Made in Türkiye”** ifadesi, **“Country of Origin”** alanında **“Turkey”** bilgisi ve **w** alanında marka bilgilerinin girişi kontrol edilebilir.



The screenshot shows the 'Item Edit' interface. At the top, there are fields for 'Item Identifier' (with a dropdown for 'GTIN') and 'Category' (set to 'Vehicle Parts & Accessories'). Below these is the 'Item Name' field, which contains 'Window Visor' and '2011-2019'. There are three tabs: 'ITEM CONTENT' (active), 'IMAGERY AND MEDIA', and 'OFFER'. A 'Required' section contains an 'SKU' field with the value '261'. A 'Recommended' section contains a 'Site Description' field. On the right side, there is a 'Listing Quality Coach' section with a toggle for 'Attributes with Issues' and a checked box for 'Recommended'. At the bottom, there are 'Cancel' and 'Submit changes' buttons, along with a 'Feedback' button and a 'quick HELP' icon.

**Ekran 30:** Submit Changes seçeneğinden sonra sistem onay ekranı gösterir. Güncellenecek başlıklar yapıldıysa **“Yes, Submit”** seçeneğine tıklanır. Eksik/hatalı yapılan güncellemeler tekrar düzeltilebilir.



The screenshot shows the 'Item Edit' interface with a confirmation dialog box overlaid. The dialog box is titled 'Item Edit' and contains the question 'Are you sure you wish to Submit?'. There are two buttons: 'Continue Editing' and 'Yes, Submit'. The 'Yes, Submit' button is highlighted with a red border. The background shows the same 'Item Edit' form as in the previous screenshot, but it is dimmed.

## 9. Toplu Ürün Listesi İndirme

Destek ön onay başvurusunun onaylandığı gün itibari ile güncel olan ürün listesinin aşağıdaki yönlendirmeler doğrultusunda indirilerek yararlanıcı destek ön onay başvurusu dosyasına eklenmesi önem arz etmektedir.

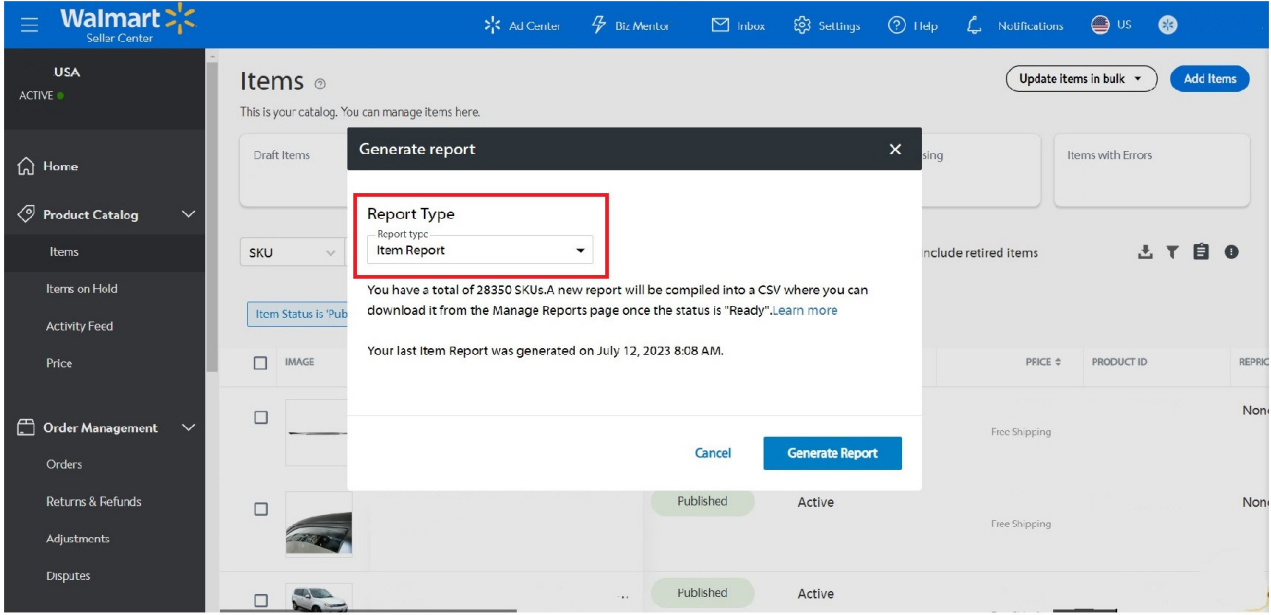
**Ekran 31:** Ana menüden **“Product Catalog > Items”** sekmesine tıklandıktan sonra **“Published Items”** sekmesine tıklanır.

The screenshot shows the Walmart Seller Center interface. The top navigation bar includes 'Walmart Seller Center', 'Ad Center', 'Biz Mentor', 'Inbox', 'Settings', 'Help', 'Notifications', 'US', and 'OMAC USA'. The left sidebar shows the user's name 'OmacUSA', status 'ACTIVE', and date '10/01/08/2022'. The main content area is titled 'Items' and contains a summary of item counts: Draft Items (0), Published Items (27534), Unpublished Items (0), Items Processing (0), and Items with Errors (0). Below this, there are filters for 'SKU', 'Search items', 'Fulfillment', and 'Status' (set to 'Published'). A toggle for 'Include retired items' is also present. The main table displays a list of items with columns for 'IMAGE', 'ITEM DETAILS', 'STATUS', 'LIFE CYCLE', 'PRICE', 'PRODUCT ID', and 'REF'. Two items are visible, both with a 'Published' status and 'Active' life cycle.

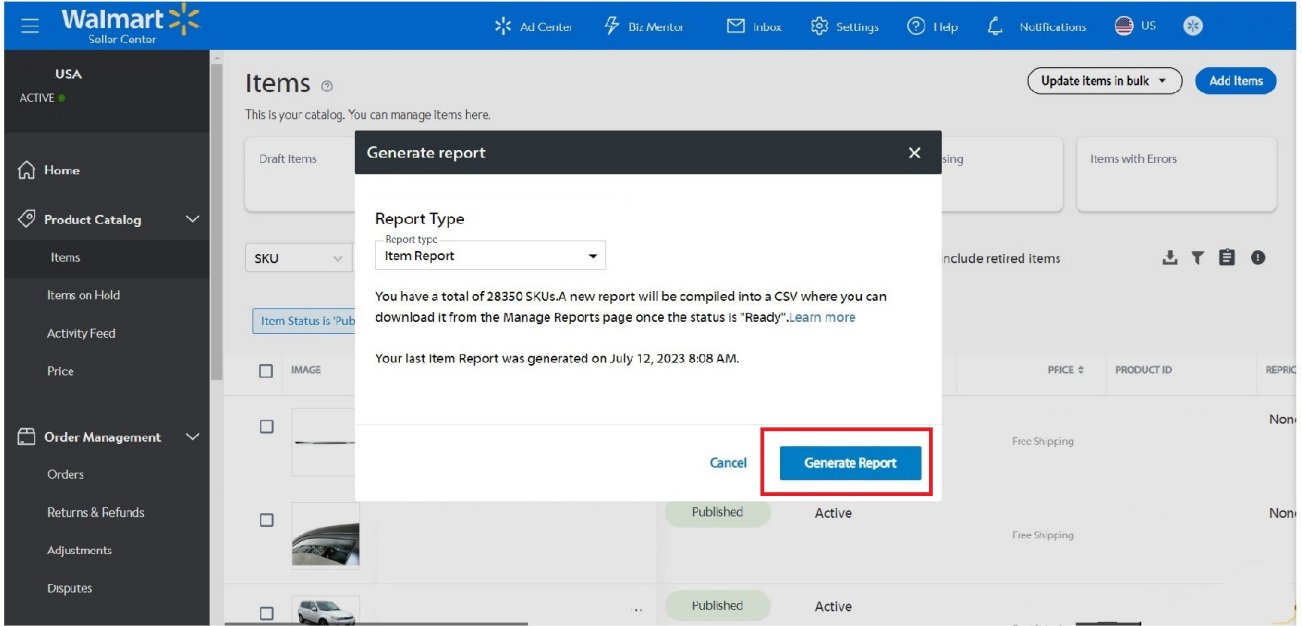
**Ekran 32:** Açılan ekran aktif olan tüm ürünlerinizin listesidir. Sağ alt tarafta yer alan **“Export”** simgesine tıklanır

This screenshot is identical to the one in Ekran 31, but with a red box highlighting the 'Export' icon (a download symbol) in the top right corner of the table area. The rest of the interface, including the navigation bar, sidebar, and item list, remains the same.

**Ekran 33:** Bu kısımda **“Report Type”** seçilmesi gerekir. Tüm ürünler görüntülenmek isteniyor ise **“Item Report”** seçilir.



**Ekran 34:** Sağ alt kısımda bulunan **“Generate Report”** sekmesine tıklanır.



**Ekran 35:** Bu adımdan sonra raporun oluşturulma işlemi başlamıştır. İlan sayısı arttıkça raporun hazır olma süresi artabilir. Bu kontrolü sağlayabilmek için ana sayfada yer alan **“Item”** sekmesine tekrar tıklanır. Bu defa **“Manage Reports”** sekmesine tıklanır.

Walmart Seller Center

Items

This is your catalog. You can manage items here.

Draft Items: 0, Published Items: 27534, Unpublished Items, Items Processing, Items with Errors

SKU, Search Items, Fulfillment, Status: Published, Include retired items

IMAGE	ITEM DETAILS	STATUS	LIFECYCLE	PRICE	PRODUCT ID	REFF
	SKU: 1	Published	Active	Free Shipping		No
		Published	Active	Free Shipping		No

**Ekran 36:** Bu sayfa talep edilen raporların hazırlanma sürecinin takip edildiği, rapor hazır olduktan sonra indirme işleminin yapılacağı sayfadır. Rapor ismi, talep edildiği tarih ve talep edildiği saat görülebilir. **"STATUS"** başlığı **"Processing"** haldeyken rapor henüz işlem halindedir. Bu kısım **"Ready"** olduğunda rapor indirilebilir.

On Request Reports

Request for new reports from respective report types and download them as a CSV file.

Select Report Type, Generate New Report, Last updated a few seconds ago, Refresh

REPORT TYPE	DATE AND TIME REQUESTED	DATE AND TIME COMPLETED	STATUS	DOWNLOAD
Item Report	July 12, 2023 8:51 AM	-	Processing	

**Ekran 37:** Sayfa **"Refresh"** butonundan yenilenir ve **"Status"** başlığı **"Ready"** olduğunda **"Download"** işlemi yapılır. Dosya CSV olarak indirilir

USA

ACTIVE

Home, Product Catalog, Items, Items on Hold, Activity Feed

Note: All scheduled reports will eventually move to 'On Request Reports'.

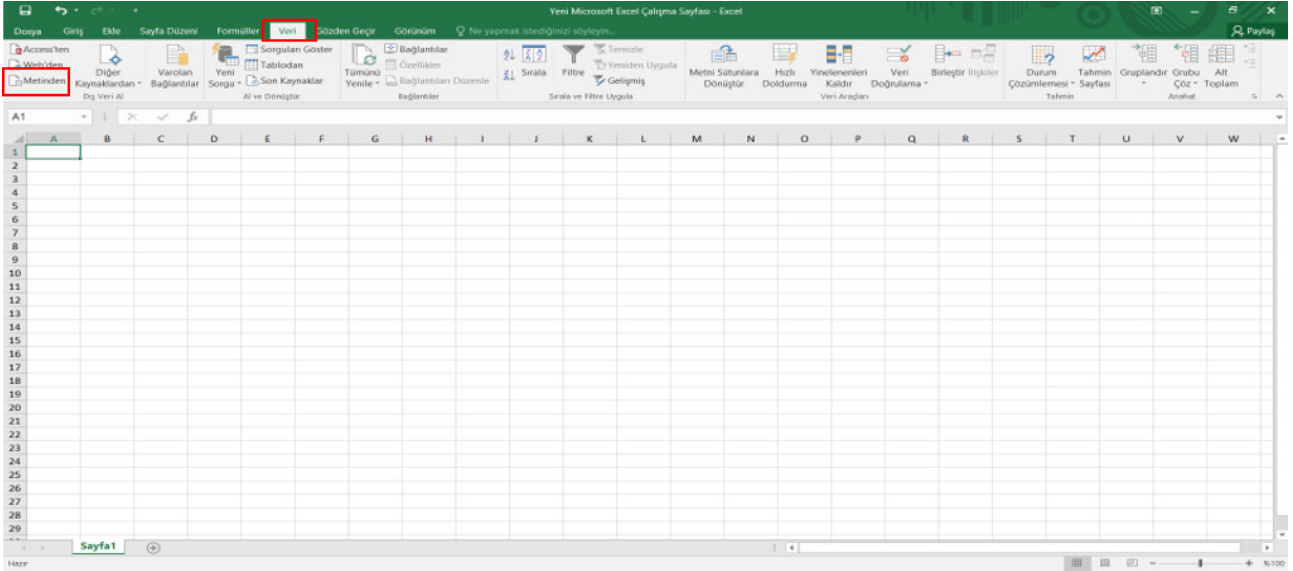
On Request Reports

Request for new reports from respective report types and download them as a CSV file.

Select Report Type, Generate New Report, Last updated 4 minutes ago, Refresh

REPORT TYPE	DATE AND TIME REQUESTED	DATE AND TIME COMPLETED	STATUS	DOWNLOAD
Item Report	July 12, 2023 8:51 AM	July 12, 2023 9:11 AM	Ready	

**Ekran 38:** CSV formatında indirilen dosyayı excel ortamında çalıştırmak üzere boş bir excel çalışma sayfası açılır. **Veri > Metinden** adımları izlenerek indirilen dosya seçilir ve **AI** butonuna tıklanır.



**Ekran 39:** Dosyayı excel ortamında çalıştırırken 3 adımdan oluşan **Dosya İçe Aktarma Sihirbazı**nda bazı tanımlamalar yapılır. Birinci ekranda; dosya türü olarak **Sınırlanmış** seçeneği seçilir, dosya kaynağı olarak **65001: Unicode (UTF-8)** seçilir ve **İleri** butonuna tıklanır.

Metin İçeri Aktarma Sihirbazı - Adım 1 / 3

Metin Sihirbazı verinizin Sınırlanmış olduğunu belirledi.  
Bu doğru ise, İleri'yi ya da verinize en uygun veri türünü seçin.

Özgün veri türü

Verinizi en iyi tanımlayan dosya türünü seçin:

**Sınırlanmış** - Her alan virgül ve sekme gibi karakterlerle ayrılmış.

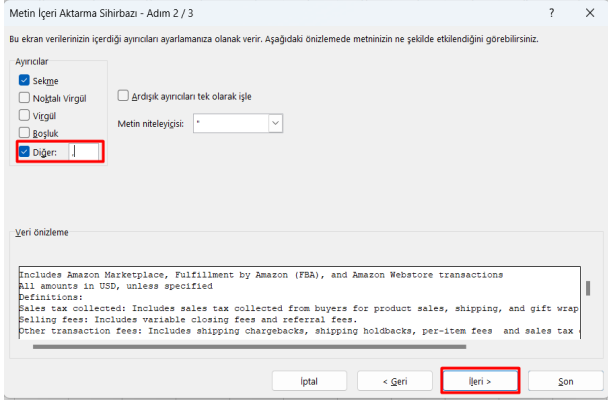
Sabit genişlikli - Alanlar, aralarında boşluklarla sütunlara hizalanmış.

Veri içeri aktarma başlangıç satırı: 1 Dosya kaynağı: 65001 : Unicode (UTF-8)

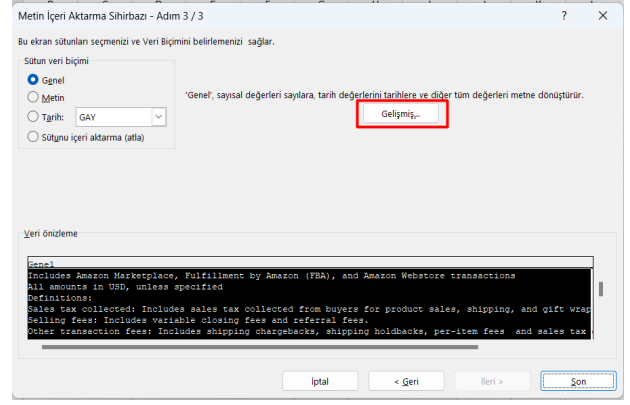
Verilerimin üst bilgileri var.

C:\Users\DELL\Downloads\2022DecMonthlyUnifiedTransaction (5).csv dosyasının önizlemesi.

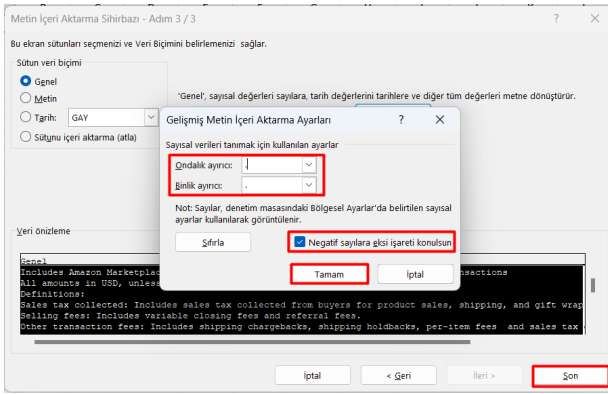
```
1 "Includes Amazon Marketplace, Fulfillment by Amazon (FBA), and Amazon Webstore transactions"
2 "All amounts in USD, unless specified"
3 "Definitions:"
4 "Sales tax collected: Includes sales tax collected from buyers for product sales, shipping, and gift w
5 "Selling fees: Includes variable closing fees and referral fees."
6 "Other transaction fees: Includes shipping chargebacks, shipping holdbacks, per-item fees and sales t
```



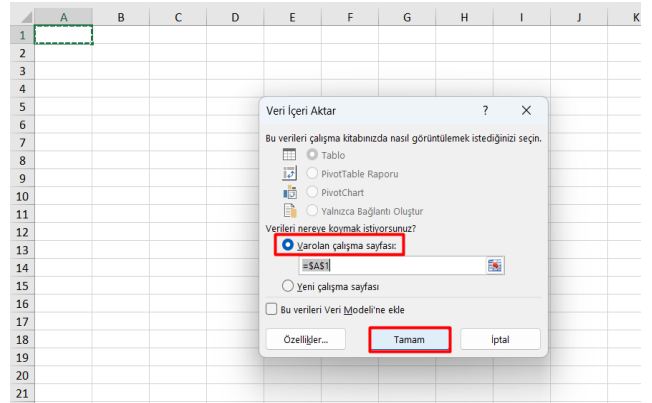
**Ekran 40:** İkinci adımda Ayrıcılar alanında Diğer seçeneği seçilir ve yanındaki kutucukta virgül (,) işareti ayrırcı olarak belirtilir. Ardından İleri butonuna tıklanır.



**Ekran 41:** Üçüncü aşamada para birimlerinde ondalık ve binlik ayrırcı ayarlamak üzere **Gelişmiş** seçeneğine tıklanır.



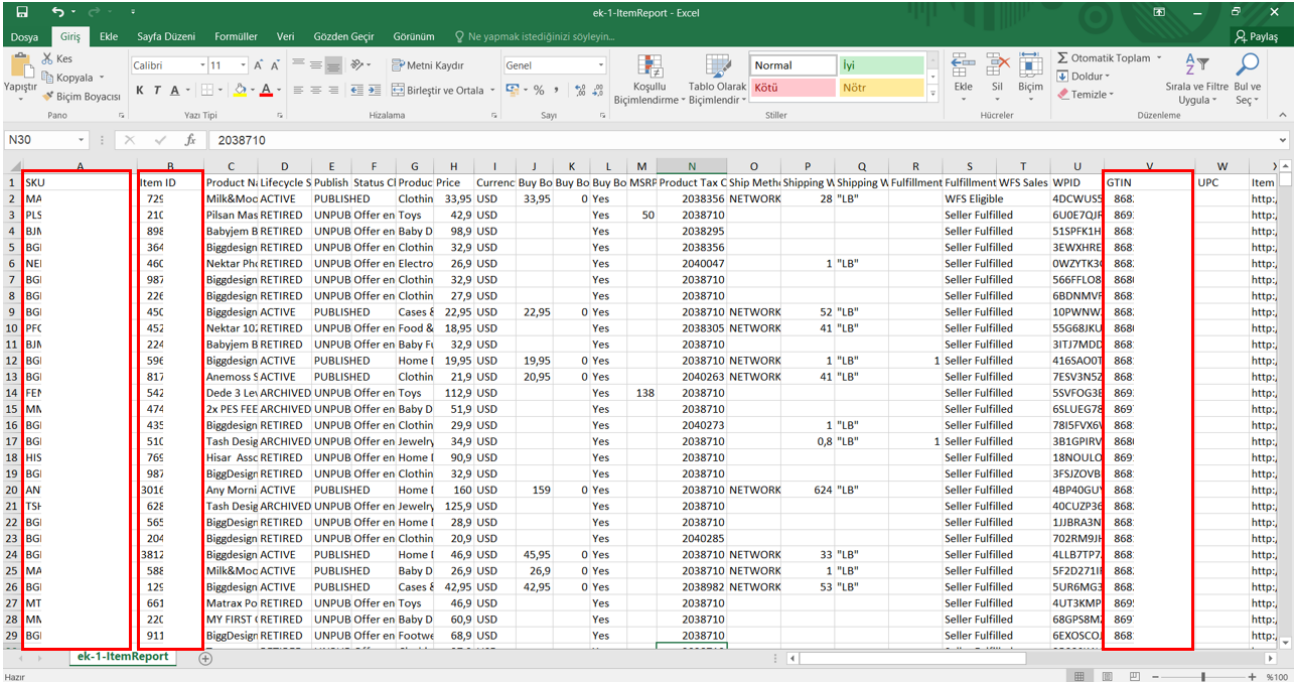
**Ekran 42:** Ondalık ayrırcı olarak **nokta (.)** Binlik ayrırcı olarak **virgül (,)** işareti seçilir, **Negatif sayılara eksi işareti konulsun** seçeneği işaretlenir ve **Tamam** butonuna tıklanır. Ardından **Son** butonuna tıklanır.



**Ekran 43:** Son olarak verilerin açılacağı çalışma sayfası seçilir ve **Tamam** butonuna tıklanır.



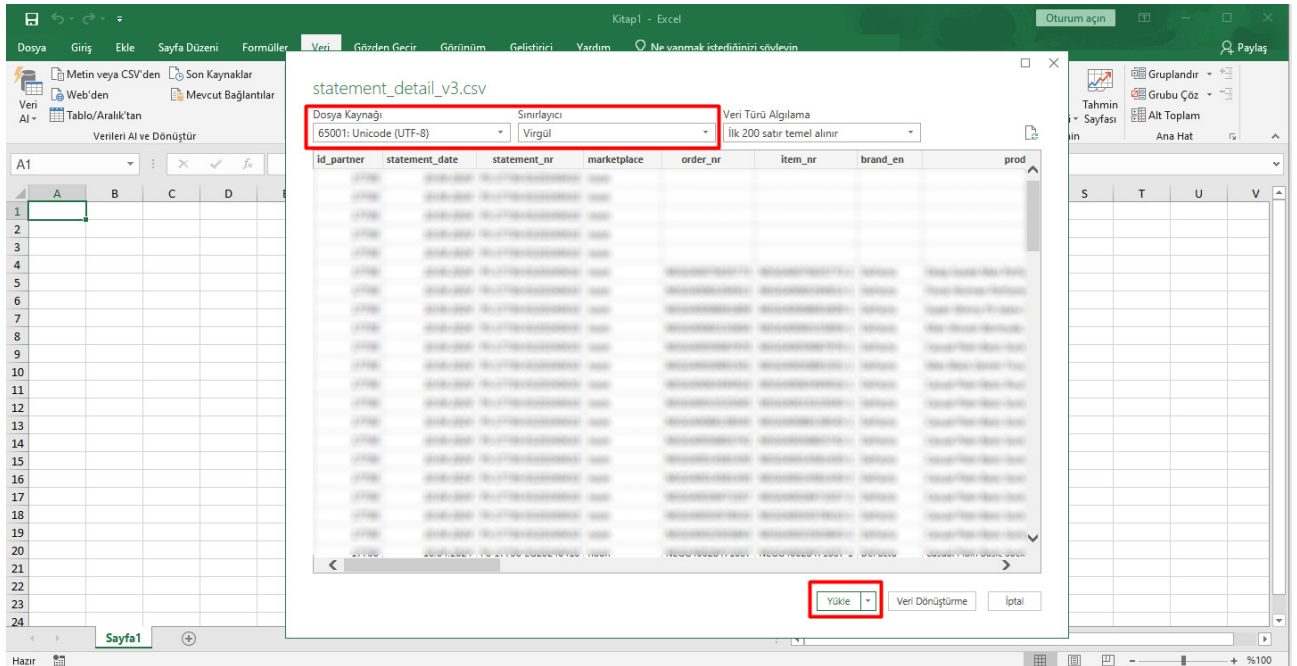
**Ekran 44:** Oluşturulan excel dosyasında yararlanıcıya ait ürünlerin SKU, Item ID ve GTIN(KTÜN) bilgilerine ulaşılabilmektedir



SKU	Item ID	Product N. Lifecycle S	Publish	Status	CI	Produc	Price	Currenc	Buy Bo	Buy Bo	Buy Bo	MSRP	Product	Tax C	Ship Meth	Shipping V	Shipping W	Fulfillment	WFS Sales	WPID	GTIN	UPC	Item
MA	725	Milk&Moc	ACTIVE	PUBLISHED	Clothin		33,95	USD	33,95	0	Yes	2038356	NETWORK		28	"LB"		WFS Eligible		4DCVUS5	868	http:	
PLS	21C	Pilkan Mas	RETIRED	UNPUB Offer	en Toys		42,9	USD			Yes	50	2038710					Seller Fulfilled		6UOE7QJF	869	http:	
BJL	89E	Babyjem B	RETIRED	UNPUB Offer	en Baby D		98,9	USD			Yes		2038295					Seller Fulfilled		51SPFK1H	868	http:	
BGI	364	Bigdesign	RETIRED	UNPUB Offer	en Clothin		32,9	USD			Yes		2038356					Seller Fulfilled		3EWXRE	868	http:	
NEI	46C	Nektar PH	RETIRED	UNPUB Offer	en Electro		26,9	USD			Yes		2040047		1	"LB"		Seller Fulfilled		0WZYTQ3	868	http:	
BGI	987	Bigdesign	RETIRED	UNPUB Offer	en Clothin		32,9	USD			Yes		2038710					Seller Fulfilled		566FLO8	868	http:	
BGI	22E	Bigdesign	RETIRED	UNPUB Offer	en Clothin		27,9	USD			Yes		2038710					Seller Fulfilled		6BDNMV7	868	http:	
BGI	45C	Bigdesign	ACTIVE	PUBLISHED	Cases &		22,95	USD	22,95	0	Yes		2038710	NETWORK		52	"LB"		Seller Fulfilled		10PWNV7	868	http:
PFC	452	Nektar 10	RETIRED	UNPUB Offer	en Food &		18,95	USD			Yes		2038305	NETWORK		41	"LB"		Seller Fulfilled		55G68JK6	868	http:
BJL	224	Babyjem B	RETIRED	UNPUB Offer	en Baby Fi		32,9	USD			Yes		2038710					Seller Fulfilled		3ITJ7MDI	868	http:	
BGI	59E	Bigdesign	ACTIVE	PUBLISHED	Home I		19,95	USD	19,95	0	Yes		2038710	NETWORK		1	"LB"	1	Seller Fulfilled		4165A001	868	http:
BGI	817	Anemoss S	ACTIVE	PUBLISHED	Clothin		21,9	USD	20,95	0	Yes		2040263	NETWORK		41	"LB"		Seller Fulfilled		7E5V3N52	868	http:
FEF	542	Dede 3 Lei	ARCHIVED	UNPUB Offer	en Toys		112,9	USD			Yes	138	2038710					Seller Fulfilled		55VFOG3	869	http:	
MM	474	2x PES FEE	ARCHIVED	UNPUB Offer	en Baby D		51,9	USD			Yes		2038710					Seller Fulfilled		65LEGT8	869	http:	
BGI	43E	Bigdesign	RETIRED	UNPUB Offer	en Clothin		29,9	USD			Yes		2040273		1	"LB"		Seller Fulfilled		7815FVX6	868	http:	
BGI	51C	Tash Desig	ARCHIVED	UNPUB Offer	en Jewelr		34,9	USD			Yes		2038710		0,8	"LB"		1	Seller Fulfilled		381GPIRV	868	http:
HIS	76E	Hisar Ass	RETIRED	UNPUB Offer	en Home I		90,9	USD			Yes		2038710					Seller Fulfilled		18NOULO	869	http:	
BGI	987	BigDesign	RETIRED	UNPUB Offer	en Clothin		32,9	USD			Yes		2038710					Seller Fulfilled		3FSJZOV8	868	http:	
AN	301E	Amy Morni	ACTIVE	PUBLISHED	Home I		160	USD	159	0	Yes		2038710	NETWORK		624	"LB"		Seller Fulfilled		48P40GU1	868	http:
TSH	62E	Tash Desig	ARCHIVED	UNPUB Offer	en Jewelr		125,9	USD			Yes		2038710					Seller Fulfilled		40CZP3E	868	http:	
BGI	56E	Bigdesign	RETIRED	UNPUB Offer	en Home I		28,9	USD			Yes		2038710					Seller Fulfilled		1JBR33N	868	http:	
BGI	204	Bigdesign	RETIRED	UNPUB Offer	en Clothin		20,9	USD			Yes		2040285					Seller Fulfilled		702RM9JH	868	http:	
BGI	3812	Bigdesign	ACTIVE	PUBLISHED	Home I		46,9	USD	45,95	0	Yes		2038710	NETWORK		33	"LB"		Seller Fulfilled		4L8L7P77	868	http:
MA	58E	Milk&Moc	ACTIVE	PUBLISHED	Baby D		26,9	USD	26,9	0	Yes		2038710	NETWORK		1	"LB"		Seller Fulfilled		5F2D2711	868	http:
BGI	12E	Bigdesign	ACTIVE	PUBLISHED	Cases &		42,95	USD	42,95	0	Yes		2038982	NETWORK		53	"LB"		Seller Fulfilled		5UR6MG3	868	http:
MT	663	Matrax Po	RETIRED	UNPUB Offer	en Toys		46,9	USD			Yes		2038710					Seller Fulfilled		4UT3KMP	869	http:	
MM	22C	MY FIRST	(RETIRED	UNPUB Offer	en Baby D		60,9	USD			Yes		2038710					Seller Fulfilled		68G9S8M	869	http:	
BGI	911	BigDesign	RETIRED	UNPUB Offer	en Footwe		68,9	USD			Yes		2038710					Seller Fulfilled		6EXOSCO	868	http:	

## Excel 2016 ve sonraki sürümler için veri değerleri ayırıştırması

**Ekran 45:** CSV formatında indirilen dosyayı excel ortamında çalıştırmak için boş bir excel çalışma sayfası açılır. “Veri” başlığı altında sol üst kısımda bulunan “Metin veya CSV’den” adımıyla izlenerek indirilen dosya seçilir ve “Al” butonuna tıklanır. Dosya kaynağı olarak “65001: Unicode (UTF-8)”, sınırlayıcı olarak “Virgöl” seçilir. “Yükle” butonuna tıkladıktan sonra virgülle ayrılmış değer sütunları tablo düzeninde açılmış olacaktır.



The screenshot shows an Excel spreadsheet with the 'Veri' tab selected. A dialog box titled 'statement\_detail\_v3.csv' is open, showing the file source and delimiter settings. The 'Dosya Kaynağı' is set to '65001: Unicode (UTF-8)' and the 'Sınırlayıcı' is set to 'Virgöl'. The 'Veri Türü Algılama' is set to 'İlk 200 satır temel alınır'. The dialog box has 'Yükle' and 'Veri Dönüştürme' buttons. The background spreadsheet shows a table with columns for 'id\_partner', 'statement\_date', 'statement\_nr', 'marketplace', 'order\_nr', 'item\_nr', 'brand\_en', and 'prod'.

# 10. Toplu Sipariş Listesi İndirme

**Ekran 46:** Seller Center sayfasında Order Management başlığı altında yer alan **"Orders"** sekmesine tıklanır.

Walmart Seller Center

Ad Center Biz Mentor Inbox Settings Help Notifications US

Orders (43)

Unshipped (10) Shipped (43) Canceled (6) All (446)

Order #	Purchase order#	Order#	Order date	Ship by	Order total	Customer	Fulfilled by	Ship method	Item	Qty	Status
10	200	200	07/11/2023	07/12/2023	\$16	Misty	Seller	Standard	1	1	Shipped
10	200	200	07/11/2023	07/13/2023	\$9	Brittany	Seller	Standard	1	1	Shipped
10	200	200	07/11/2023	07/12/2023	\$21	claudia	Seller	Standard	1	1	Shipped
10	200	200	07/11/2023	07/12/2023	\$13	Riley	Seller	Standard	1	1	Shipped

**Ekran 47:** Açılan sayfada 4 sipariş türü mevcuttur. **"Unshipped"**, **"Shipped"**, **"Canceled"** ve **"All"** talep edilen sipariş türüne göre seçim yapılır. Unshipped sekmesinde henüz siparişi tamamlanmayan (teslim edilmeyen) veriler listelenir. Shipped sekmesinde ise tüm sipariş adımlarının tamamlandığı listenin sıralandığı bölümdür. Canceled sekmesinde iptal edilen siparişler yer alır. All sekmesinde ise karışık olarak tüm sipariş türleri listelenebilir. **"All"** sekmesi seçilir.

Walmart Seller Center

Ad Center Biz Mentor Inbox Settings Help Notifications US

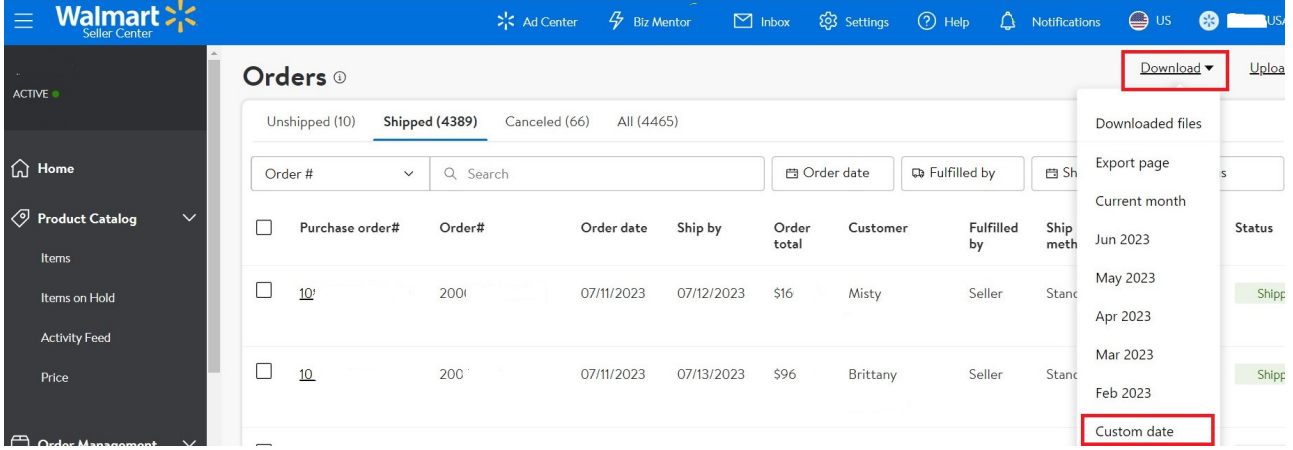
Orders (43)

Unshipped (10) Shipped (43) Canceled (6) All (446)

Order #	Purchase order#	Order#	Order date	Ship by	Order total	Customer	Fulfilled by	Ship method	Item	Qty	Status
10	200	200	07/11/2023	07/12/2023	\$16	Misty	Seller	Standard	1	1	Shipped
10	200	200	07/11/2023	07/13/2023	\$9	Brittany	Seller	Standard	1	1	Shipped
10	200	200	07/11/2023	07/12/2023	\$21	claudia	Seller	Standard	1	1	Shipped
10	200	200	07/11/2023	07/12/2023	\$13	Riley	Seller	Standard	1	1	Shipped



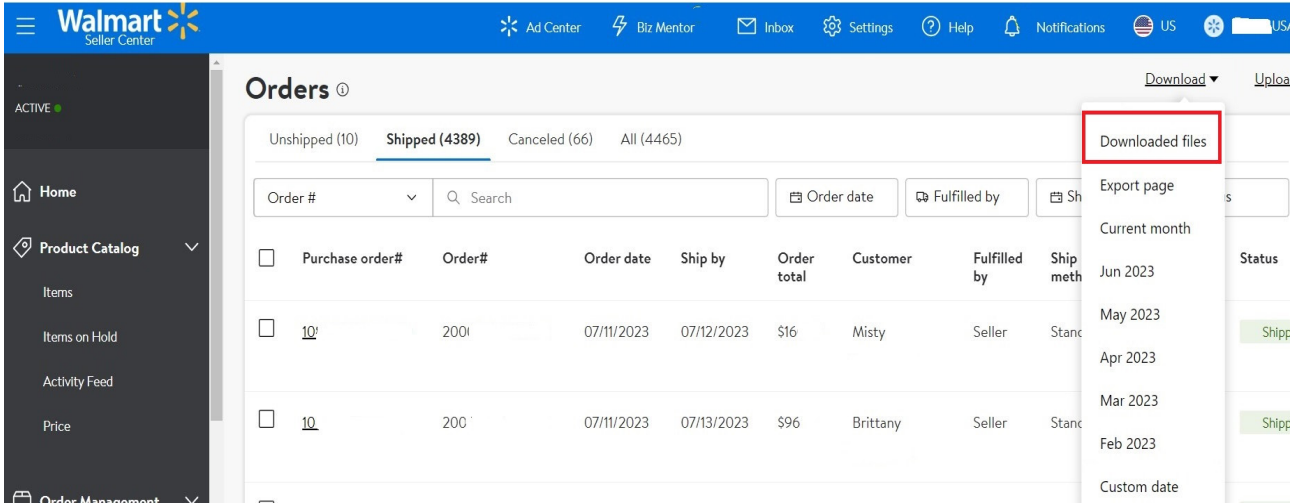
**Ekran 48:** Sağ üst kısımda **“Download”** simgesine tıkladıktan sonra seçenekler kısmı yer alır. Raporun hangi gün/ay/yıl dönemlerinin kapsayacağı seçilir. **“Custom Date”** seçeneğinden özel tarih oluşturulur.



The screenshot shows the Walmart Seller Center interface. The top navigation bar includes the Walmart logo, Ad Center, Biz Mentor, Inbox, Settings, Help, Notifications, and US. The main content area is titled 'Orders' and shows a table of orders. The 'Download' button is highlighted in red. A dropdown menu is open, showing options for 'Downloaded files', 'Export page', 'Current month', and a list of months from Jun 2023 to Feb 2023. The 'Custom date' option is also highlighted in red.

Order #	Purchase order#	Order#	Order date	Ship by	Order total	Customer	Fulfilled by	Ship meth	Status	
	<input type="checkbox"/>	101	2001	07/11/2023	07/12/2023	\$16	Misty	Seller	Stanc	
	<input type="checkbox"/>	101	2001	07/11/2023	07/13/2023	\$96	Brittany	Seller	Stanc	Shipp

**Ekran 49:** Tarih seçimi tamamlandıktan sonra **“Downloaded files”** sekmesi seçilir. İlgili sekme rapor hazır olduğunda indirme işlemi yapılacak sekmedir.




The screenshot shows the Walmart Seller Center interface. The top navigation bar includes the Walmart logo, Ad Center, Biz Mentor, Inbox, Settings, Help, Notifications, and US. The main content area is titled 'Orders' and shows a table of orders. The 'Download' button is highlighted in red. A dropdown menu is open, showing options for 'Downloaded files', 'Export page', 'Current month', and a list of months from Jun 2023 to Feb 2023. The 'Downloaded files' option is highlighted in red.

Order #	Purchase order#	Order#	Order date	Ship by	Order total	Customer	Fulfilled by	Ship meth	Status	
	<input type="checkbox"/>	101	2001	07/11/2023	07/12/2023	\$16	Misty	Seller	Stanc	
	<input type="checkbox"/>	101	2001	07/11/2023	07/13/2023	\$96	Brittany	Seller	Stanc	Shipp

**Ekran 50:** Dosya hazırlanırken **“Copy TID”** yazan bölüm görüntülenecektir. İlgili bölüm dosya tamamlandığında bir bulut simgesi haline gelecektir. **“Refresh”** sekmesinden sayfayı yenileyip raporun hazır olup olmadığı kontrol edilebilir.

On request order report

Date and time requested	Date and time completed	Requested params	Status	Link
Jul 12, 2023 1:18 pm		Seller Fulfilled - Jun 01, 2023 to Jun 30, 2023	Initiated	Copy TID
Jul 12, 2023 1:18 pm		WFS Fulfilled - Jun 01, 2023 to Jun 30, 2023	Initiated	Copy TID
Jul 12, 2023 1:18 pm		WFS Fulfilled - Jun 01, 2023 to Jun 30, 2023	Initiated	Copy TID
Jul 12, 2023 1:18 pm		Seller Fulfilled - Jun 01, 2023 to Jun 30, 2023	Initiated	Copy TID
Jul 12, 2023 1:17 pm		Seller Fulfilled - Jul 01, 2023 to Jul 12, 2023	Initiated	Copy TID
Jul 12, 2023 1:17 pm		WFS Fulfilled - Jul 01, 2023 to Jul 12, 2023	Initiated	Copy TID
Jul 12, 2023 1:16 pm		Seller Fulfilled - Jul 01, 2023 to Jul 05, 2023	Initiated	Copy TID
Jul 12, 2023 1:16 pm		WFS Fulfilled - Jul 01, 2023 to Jul 05, 2023	Initiated	Copy TID
Jul 11, 2023 12:54 pm	Jul 11, 2023 1:02 pm	WFS Fulfilled - Jun 01, 2023 to Jun 30, 2023	Ready	

Refresh Close

**Ekran 51:** Görselde yer alan **“indirme bulutu”** simgesi çıktığında bu işarete tıklanarak talep edilen tarihlerde oluşan siparişler CSV dosyası halinde indirilir. Siparişler **“Seller Fulfilled”** ve varsa **“WFS Fulfilled”** olarak farklı dosyalarda yer almaktadır.

On request order report

Date and time requested	Date and time completed	Requested params	Status	Link
Jul 12, 2023 1:18 pm	Jul 12, 2023 1:21 pm	Seller Fulfilled - Jun 01, 2023 to Jun 30, 2023	Ready	
Jul 12, 2023 1:18 pm	Jul 12, 2023 1:21 pm	WFS Fulfilled - Jun 01, 2023 to Jun 30, 2023	Ready	
Jul 12, 2023 1:18 pm	Jul 12, 2023 1:21 pm	WFS Fulfilled - Jun 01, 2023 to Jun 30, 2023	Ready	
Jul 12, 2023 1:18 pm	Jul 12, 2023 1:21 pm	Seller Fulfilled - Jun 01, 2023 to Jun 30, 2023	Failed	Copy TID
Jul 12, 2023 1:17 pm	Jul 12, 2023 1:21 pm	Seller Fulfilled - Jul 01, 2023 to Jul 12, 2023	Ready	
Jul 12, 2023 1:17 pm	Jul 12, 2023 1:21 pm	WFS Fulfilled - Jul 01, 2023 to Jul 12, 2023	Ready	
Jul 12, 2023 1:16 pm	Jul 12, 2023 1:21 pm	Seller Fulfilled - Jul 01, 2023 to Jul 05, 2023	Ready	
Jul 12, 2023 1:16 pm	Jul 12, 2023 1:21 pm	WFS Fulfilled - Jul 01, 2023 to Jul 05, 2023	Ready	
Jul 11, 2023 12:54 pm	Jul 11, 2023 1:02 pm	WFS Fulfilled - Jun 01, 2023 to Jun 30, 2023	Ready	

Refresh Cl

**Ekran 52: "Seller Fulfilled"** raporu satıcının kendi gönderdiği sipariş bilgilerini kapsamaktadır. Bu rapor özelinde sipariş numarasına, sipariş tarihine, ürün adı ve SKU bilgilerine ulaşılabilmektedir.

PO#	Order#	Order Date	State	Status	Item Description	Qty	SKU	Item Cost	Shipping Cost	Fulfillment Entity
108	20	2023-08-04	CA	Delivered	Mi	1	M	21.95	0.0	SellerFulfilled
108	20	2023-08-01	MD	Delivered	Mi	1	M	35.9	0.0	SellerFulfilled

**Ekran 53: "WFS Fulfilled"** raporu satıcının Walmart tarafından gönderilen sipariş bilgilerini kapsamaktadır. Bu rapor özelinde sipariş numarasına, sipariş tarihine, ürün adı ve SKU bilgilerine ulaşılabilmektedir.

PO#	Order#	Order Date	Ship By	State	Item Description	Qty	SKU	Item Cost	Shipping Cost	Fulfillment Entity
108	20	2023-08-07	2023-08-08	OK		1	B	9.9	0.0	WFSFulfilled
108	20	2023-08-07	2023-08-08	IL		1	B	9.9	0.0	WFSFulfilled
108	20	2023-08-07	2023-08-08	CA		1	B	9.9	0.0	WFSFulfilled
108	20	2023-08-06	2023-08-07	CO		1	B	14.9	0.0	WFSFulfilled
108	20	2023-08-06	2023-08-07	FL		1	B	9.9	3.5	WFSFulfilled
108	20	2023-08-05	2023-08-06	KY		1	B	9.9	0.0	WFSFulfilled
108	20	2023-08-05	2023-08-06	AZ		1	B	9.9	0.0	WFSFulfilled
108	20	2023-08-05	2023-08-06	IN		1	B	9.9	0.0	WFSFulfilled
108	20	2023-08-04	2023-08-06	CA		1	B	9.9	6.99	WFSFulfilled
108	20	2023-08-04	2023-08-05	MA		1	B	9.9	0.0	WFSFulfilled
108	20	2023-08-04	2023-08-05	MI		1	B	9.9	0.0	WFSFulfilled
108	20	2023-08-04	2023-08-06	IA		1	B	9.9	0.0	WFSFulfilled
108	20	2023-08-03	2023-08-04	CT		1	B	9.9	0.0	WFSFulfilled
108	20	2023-08-03	2023-08-04	UT		1	B	9.9	0.0	WFSFulfilled
108	20	2023-08-03	2023-08-04	TX		1	B	9.9	6.99	WFSFulfilled
108	20	2023-08-03	2023-08-04	HI		1	B	9.9	0.0	WFSFulfilled
108	20	2023-08-03	2023-08-04	PA		1	B	9.9	6.99	WFSFulfilled
108	20	2023-08-03	2023-08-03	WA		1	B	9.9	0.0	WFSFulfilled
108	20	2023-08-03	2023-08-03	NV		1	B	9.9	0.0	WFSFulfilled
108	20	2023-08-02	2023-08-03	CA		1	B	9.9	6.99	WFSFulfilled
108	20	2023-08-02	2023-08-03	WA		1	B	9.9	0.0	WFSFulfilled
108	20	2023-08-02	2023-08-02	FL		1	B	9.9	0.0	WFSFulfilled
108	20	2023-08-02	2023-08-02	IN		1	B	9.9	0.0	WFSFulfilled
108	20	2023-08-01	2023-08-02	CO		1	B	9.9	6.99	WFSFulfilled
108	20	2023-08-01	2023-08-02	OH		1	B	9.9	0.0	WFSFulfilled
108	20	2023-08-01	2023-08-01	NV		1	B	9.9	0.0	WFSFulfilled

# 11. Reklam Giderlerinin Raporlanması ve Faturalandırılması

## 11.1. Reklam Giderlerinin Raporlanması

**Ekran 54:** Walmart seller center ana sayfasında üst kategorilerde yer alan “Ad Center” sekmesine tıklanarak reklam alanına giriş yapılır

Walmart Seller Center

Welcome to Seller Center, USA

Today's Orders 2 Unshipped Orders 7 Average rating 3.56 Current Balance \$15,000

**Let's Grow!**  
Your exclusive invitation to the 2023 Walmart Marketplace Seller Summit is here.  
Meet other sellers, get deeper insight into the marketplace strategy, and learn how to grow your business with Walmart.  
Register today August 29-31 • Caesar Forum, Las Vegas

Grow your business

Maximize campaign performance Walmart cash advances Feedback

**Ekran 55:** Ad center panelinde sol menüde yer alan “Custom” sekmesine giriş yapılır.

Sponsored Search

Manage all campaigns from one page! Get an aggregated view of campaign performance and latest budget insights.

Go to Advertiser Reports Go to On-Demand Reports Save Report

Filter By Latest 7 days

Split Date (Day)

Measure Impressions Clicks Ad Spend CTR

Table Report

Date	Impressions	Clicks	Ad Spend	CTR
Total	135 K	10,000	\$ 2,000	0.87%
Oct 1 2023	216,000	3,000	\$ 0.60	1.39%
Oct 2 2023	230,000	2,000	\$ 0.40	0.87%
Oct 3 2023	204,000	1,000	\$ 0.20	0.49%
Oct 4 2023	124,000	0,000	\$ 0.00	0%
Oct 5 2023	127,000	1,000	\$ 0.20	0.79%
Oct 6 2023	135,000	1,000	\$ 0.20	0.74%
Oct 7 2023	111,000	2,000	\$ 0.40	1.80%

Saved Reports

Financial Raporlama 123

## Ekran 56: Özel tarih alanı ilgili alandan oluşturulur.

The screenshot shows the 'Sponsored Search' report interface. The 'Filter By' dropdown is set to 'Latest 7 days'. A date picker calendar is open, showing the dates from September 9, 2023, to October 7, 2023. The 'Table Report' is displayed with columns for Date, Impressions, Clicks, Ad Spend, and CTR. The data is filtered for the period from Sep 9 - Oct 7.

Date	Impressions	Clicks	Ad Spend	CTR
Total	35 K	10.00	\$ 2.00	0.87%
Oct 1 2023	6.00	3.00	\$ 0.60	1.39%
Oct 2 2023	0.00	2.00	\$ 0.40	0.87%
Oct 3 2023	4.00	1.00	\$ 0.20	0.49%
Oct 4 2023	4.00	0.00	\$ 0.00	0%
Oct 5 2023	17.00	1.00	\$ 0.20	0.79%
Oct 6 2023	135.00	1.00	\$ 0.20	0.74%
Oct 7 2023	111.00	2.00	\$ 0.40	1.80%

## Ekran 57: Raporda KTÜN eşleştirmesi yapılabilmesi için "Split" sütununa "Item ID" filtresi eklenir.

The screenshot shows the 'Sponsored Search' report interface. The 'Filter By' dropdown is set to 'Sep 9 - Oct 7'. The 'Split' dropdown is set to 'Date (Day)' and 'Item Id'. The 'Table Report' is displayed with columns for Date, Item Id, Impressions, Clicks, Ad Spend, CTR, Total Sales Rev. - 14 Day, Advertised SKU Sales - 14 Day, and Other SKI. The data is filtered for the period from Sep 9 - Oct 7.

Date, Item Id	Impressions	Clicks	Ad Spend	CTR	Total Sales Rev. - 14 Day	Advertised SKU Sales - 14 Day	Other SKI
Total	30.04 K	144.00	\$ 74.45	0.48%	\$ 145.95	\$ 145.95	-
Sep 9 - 10	1.24 K	5.00	\$ 3.44	0.40%	\$ 0.00	\$ 0.00	-
Sep 11 - 12	566.00	1.00	\$ 0.20	0.18%	\$ 0.00	\$ 0.00	-
Sep 13 - 14	434.00	3.00	\$ 1.86	0.69%	\$ 0.00	\$ 0.00	-
Sep 15 - 16	126.00	1.00	\$ 1.38	0.79%	\$ 0.00	\$ 0.00	-
Sep 17 - 18	74.00	0.00	\$ 0.00	0%	\$ 0.00	\$ 0.00	-
Sep 19 - 20	23.00	0.00	\$ 0.00	0%	\$ 0.00	\$ 0.00	-
Sep 21 - 22	1.26 K	7.00	\$ 3.67	0.56%	\$ 0.00	\$ 0.00	-
Sep 23 - 24	511.00	2.00	\$ 0.40	0.39%	\$ 0.00	\$ 0.00	-

**Ekran 58:** Dijital reklam üzerinden dönen satışların hesaplanabilmesi için "Measure" sütununa "Ad Spend" ve "14 Day Attributions" filtreleri eklenir.

Manage all campaigns from one page! Get an aggregated view of campaign performance and latest budget insights.

Untitled Report  
This report is available until 10/07/2023

Go to Advertiser Reports  
Go to On-Demand Reports  
Save Report

Dimensions

- Brand
- Campaign Id
- Campaign Name
- Campaign Type Name
- Item Id
- Item Name
- Match Type
- Page Type
- Platform

Filter By: Sep 9 - Oct 7

Split: Date (Day) x Item Id

Measure: Impressions x Clicks x Ad Spend x CTR x Total Sales... x Advertised... x Other SK... x +2

Table Report

Date, Item Id	Impressions	Clicks	Ad Spend	CTR	Total Sales Rev. - 14 Day	Advertised SKU Sales. - 14 Day	Other SKI
Total	30.04 K	144.00	\$ 74.45	0.48%	\$ 145.95	\$ 145.95	
	1.24 K	5.00	\$ 3.44	0.40%	\$ 0.00	\$ 0.00	
	566.00	1.00	\$ 0.20	0.18%	\$ 0.00	\$ 0.00	
	434.00	3.00	\$ 1.86	0.69%	\$ 0.00	\$ 0.00	
	126.00	1.00	\$ 1.38	0.79%	\$ 0.00	\$ 0.00	
	74.00	0.00	\$ 0.00	0%	\$ 0.00	\$ 0.00	
	23.00	0.00	\$ 0.00	0%	\$ 0.00	\$ 0.00	
	1.26 K	7.00	\$ 3.67	0.56%	\$ 0.00	\$ 0.00	
	511.00	2.00	\$ 0.40	0.39%	\$ 0.00	\$ 0.00	

© 2023 Walmart Inc. All Rights reserved. Privacy and Terms

**Ekran 59:** Oluşturulan rapor "Save Report" butonu ile kaydedilir. Kaydı tamamlanan rapor indirilir.

Manage all campaigns from one page! Get an aggregated view of campaign performance and latest budget insights.

124  
This report is available until 10/07/2023

Go to Advertiser Reports  
Go to On-Demand Reports  
Save Report

Dimensions

- Brand
- Campaign Id
- Campaign Name
- Campaign Type Name
- Item Id
- Item Name
- Match Type
- Page Type
- Platform

Filter By: Sep 9 - Oct 7

Split: Date (Day) x Item Id

Measure: Impressions x Clicks x Ad Spend x CTR x Total Sales... x Advertised... x Other SK... x +2

Table Report

Date, Item Id	Impressions	Clicks	Ad Spend	CTR	Total Sales Rev. - 14 Day	Advertised SKU Sales. - 14 Day	Other SKI
Total	30.04 K	144.00	\$ 74.45	0.48%	\$ 145.95	\$ 145.95	

**Ekran 60:** CSV formatında indirilen dosyayı excel ortamında çalıştırmak üzere boş bir excel çalışma sayfası açılır. **Veri > Metinden** adımları izlenerek indirilen dosya seçilir ve **AI** butonuna tıklanır.

Yeni Microsoft Excel Çalışma Sayfası - Excel

Orjinal Veri

Veri

Metinden

Sayfa1



**Ekran 61:** Dosyayı excel ortamında çalıştırırken 3 adımdan oluşan **Dosya İçe Aktarma Sihirbazında** bazı tanımlamalar yapılır. Birinci ekranda; dosya türü olarak **Sınırlandırılmış** seçeneği seçilir, dosya kaynağı olarak **65001: Unicode (UTF-8)** seçilir ve **İleri** butonuna tıklanır.

Metin İçeri Aktarma Sihirbazı - Adım 1 / 3

Metin Sihirbazı verinizin Sınırlandırılmış olduğunu belirledi.  
Bu doğru ise, İleri'yi ya da verinize en uygun veri türünü seçin.

Özgün veri türü

Verinizi en iyi tanımlayan dosya türünü seçin:

Sınırlandırılmış - Her alan virgül ve sekme gibi karakterle ayrılmış.

Sabit genişlikli - Alanlar, aralarında boşluklarla sütunlara hizalanmış.

Veri içeri aktarma başlangıç satırı: 1 Dosya kaynağı: 65001 : Unicode (UTF-8)

Verilerimin üst bilgileri var.

C:\Users\DELL\Downloads\2022DecMonthlyUnifiedTransaction (5).csv dosyasının önizlemesi.

```
1 "Includes Amazon Marketplace, Fulfillment by Amazon (FBA), and Amazon Webstore transactions"
2 "All amounts in USD, unless specified"
3 "Definitions:"
4 "Sales tax collected: Includes sales tax collected from buyers for product sales, shipping, and gift w
5 "Selling fees: Includes variable closing fees and referral fees."
6 "Other transaction fees: Includes shipping chargebacks, shipping holdbacks, per-item fees and sales t
```

İptal < Geri İleri > Son

**Ekran 62:** İkinci adımda **Ayrırcılar** alanında **Diğer** seçeneği seçilir ve yanındaki kutucukta **virgül (,)** işareti ayrırcı olarak belirtilir. Ardından **İleri** butonuna tıklanır.

Metin İçeri Aktarma Sihirbazı - Adım 2 / 3

Bu ekran verilerinizin içerdiği ayrırcıları ayarlamanıza olanak verir. Aşağıdaki önizlemede metninizin ne şekilde etkilendiğini görebilirsiniz.

Ayrırcılar

Sekme

Noğtalı Virgöl

Virgöl

Boşluk

Diğer: ,

Ardışık ayrırcıları tek olarak işle

Metin niteleyişi: "

Veri önizleme

```
Includes Amazon Marketplace, Fulfillment by Amazon (FBA), and Amazon Webstore transactions
All amounts in USD, unless specified
Definitions:
Sales tax collected: Includes sales tax collected from buyers for product sales, shipping, and gift wrap
Selling fees: Includes variable closing fees and referral fees.
Other transaction fees: Includes shipping chargebacks, shipping holdbacks, per-item fees and sales tax
```

İptal < Geri İleri > Son

**Ekran 63:** Üçüncü aşamada para birimlerinde ondalık ve binlik ayırıcı ayarlamak üzere **Gelişmiş** seçeneğine tıklanır.

Metin İçeri Aktarma Sihirbazı - Adım 3 / 3

Bu ekran sütunları seçmenizi ve Veri Biçimini belirlemenizi sağlar.

Sütun veri biçimi

Genel  
 Metin  
 Tarih: GAY  
 Sütunu içeri aktarma (atla)

'Genel', sayısal değerleri sayılara, tarih değerlerini tarihlere ve diğer tüm değerleri metne dönüştürür.

Gelişmiş...

Veri önizleme

```
Genel
Includes Amazon Marketplace, Fulfillment by Amazon (FBA), and Amazon Webstore transactions
All amounts in USD, unless specified
Definitions:
Sales tax collected: Includes sales tax collected from buyers for product sales, shipping, and gift wrap
Selling fees: Includes variable closing fees and referral fees.
Other transaction fees: Includes shipping chargebacks, shipping holdbacks, per-item fees and sales tax
```

İptal < Geri İleri > Son

**Ekran 64:** Ondalık ayırıcı olarak **nokta (.)** Binlik ayırıcı olarak **virgül (,)** işareti seçilir, **Negatif sayılara eksi işareti konulsun** seçeneği işaretlenir ve **Tamam** butonuna tıklanır. Ardından **Son** butonuna tıklanır.

Metin İçeri Aktarma Sihirbazı - Adım 3 / 3

Bu ekran sütunları seçmenizi ve Veri Biçimini belirlemenizi sağlar.

Sütun veri biçimi

Genel  
 Metin  
 Tarih: GAY  
 Sütunu içeri aktarma (atla)

'Genel', sayısal değerleri sayılara, tarih değerlerini tarihlere ve diğer tüm değerleri metne dönüştürür.

Gelişmiş Metin İçeri Aktarma Ayarları

Sayısal verileri tanımak için kullanılan ayarlar

Ondalık ayırıcı: .  
Binlik ayırıcı: ,

Not: Sayılar, denetim masasındaki Bölgesel Ayarlar'da belirtilen sayısal ayarlar kullanılarak görüntülenir.

Sıfırla  Negatif sayılara eksi işareti konulsun

Tamam İptal

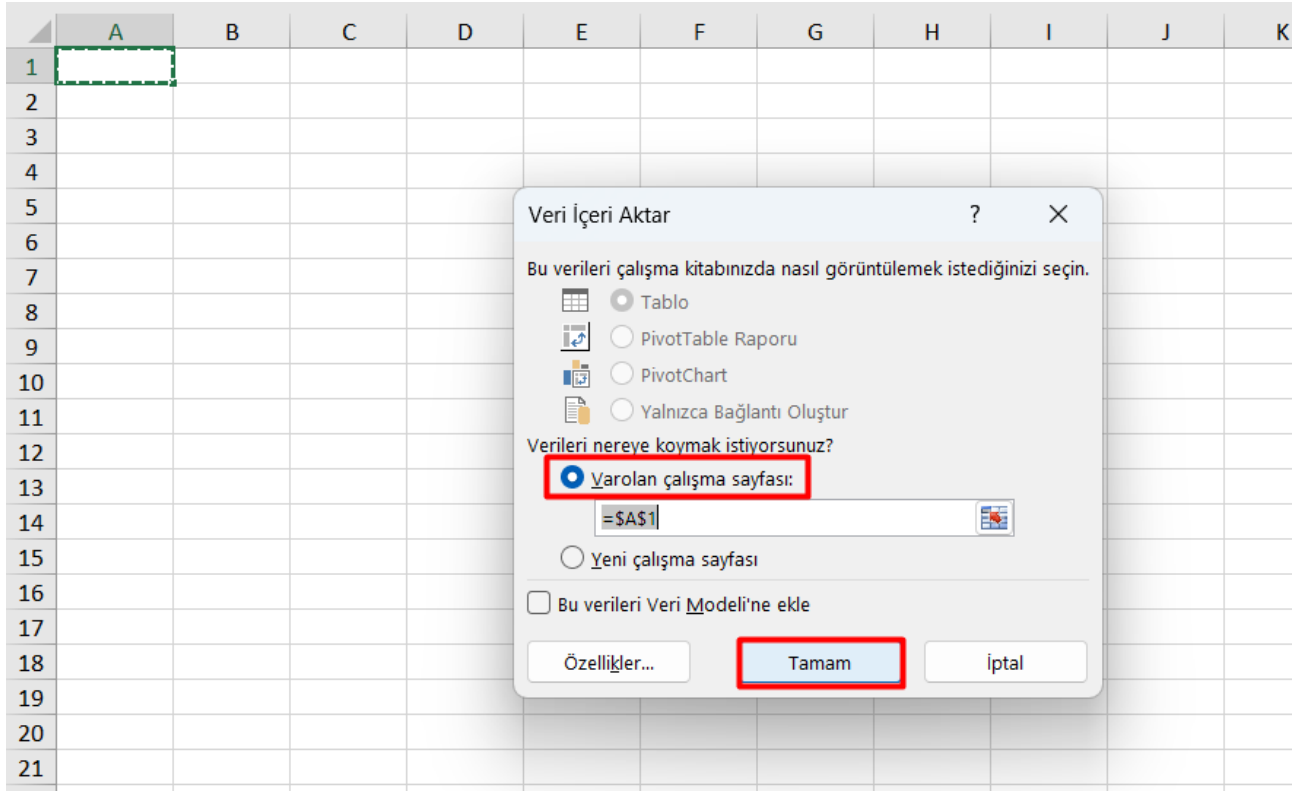
Veri önizleme

```
Genel
Includes Amazon Marketplace, Fulfillment by Amazon (FBA), and Amazon Webstore transactions
All amounts in USD, unless specified
Definitions:
Sales tax collected: Includes sales tax collected from buyers for product sales, shipping, and gift wrap
Selling fees: Includes variable closing fees and referral fees.
Other transaction fees: Includes shipping chargebacks, shipping holdbacks, per-item fees and sales tax
```

İptal < Geri İleri > Son



**Ekran 65:** Son olarak verilerin açılacağı çalışma sayfası seçilir ve **Tamam** butonuna tıklanır.



**Ekran 66:** İlgili pazaryerinde indirilen rapor "**Item ID**" eşleştirmesi ile gelmektedir. Ön onay durumunun tespiti için "**KTÜN**" eşleştirilmesine gerek duyulduğundan **Toplu Ürün Listesi İndirme** başlığında yer alan rapor indirme adımlarını takip edilerek toplu ürün listesi indirildikten sonra aşağıdaki listeye toplu ürün listesinde yer alan KTÜN bilgileri eşleştirmesi yapılır.

1	Date	Item Id	Impression Clicks	Ad Spend	CTR	Total Sales Rev. - 14 Day	Advertised SKU Sales. - 14 Day	Other SKU Sales - 14 Day	Related Click Sales Rev. - 14 Day	Brand Click Sales Rev. - 14 Day
2	09-Sep-23	14	566	1 \$ 0.20	0,18%	\$ 0.00	\$ 0.00	\$ 0.00	\$ 0.00	\$ 0.00
3	09-Sep-23	22	434	3 \$ 1.86	0,69%	\$ 0.00	\$ 0.00	\$ 0.00	\$ 0.00	\$ 0.00
4	09-Sep-23	33	126	1 \$ 1.38	0,79%	\$ 0.00	\$ 0.00	\$ 0.00	\$ 0.00	\$ 0.00
5	09-Sep-23	31	74	0 \$ 0.00	0%	\$ 0.00	\$ 0.00	\$ 0.00	\$ 0.00	\$ 0.00
6	09-Sep-23	32	23	0 \$ 0.00	0%	\$ 0.00	\$ 0.00	\$ 0.00	\$ 0.00	\$ 0.00
7	10-Sep-23	14	511	2 \$ 0.40	0,39%	\$ 0.00	\$ 0.00	\$ 0.00	\$ 0.00	\$ 0.00
8	10-Sep-23	22	477	1 \$ 0.83	0,21%	\$ 0.00	\$ 0.00	\$ 0.00	\$ 0.00	\$ 0.00
9	10-Sep-23	33	146	2 \$ 1.00	1,37%	\$ 0.00	\$ 0.00	\$ 0.00	\$ 0.00	\$ 0.00
10	10-Sep-23	31	80	1 \$ 0.78	1,25%	\$ 0.00	\$ 0.00	\$ 0.00	\$ 0.00	\$ 0.00
11	10-Sep-23	32	31	0 \$ 0.00	0%	\$ 0.00	\$ 0.00	\$ 0.00	\$ 0.00	\$ 0.00
12	11-Sep-23	14	534	1 \$ 0.20	0,19%	\$ 0.00	\$ 0.00	\$ 0.00	\$ 0.00	\$ 0.00
13	11-Sep-23	22	289	0 \$ 0.00	0%	\$ 0.00	\$ 0.00	\$ 0.00	\$ 0.00	\$ 0.00
14	11-Sep-23	33	88	2 \$ 2.21	2,27%	\$ 0.00	\$ 0.00	\$ 0.00	\$ 0.00	\$ 0.00
15	11-Sep-23	31	74	0 \$ 0.00	0%	\$ 0.00	\$ 0.00	\$ 0.00	\$ 0.00	\$ 0.00
16	11-Sep-23	30	13	1 \$ 0.39	7,69%	\$ 0.00	\$ 0.00	\$ 0.00	\$ 0.00	\$ 0.00
17	12-Sep-23	14	374	0 \$ 0.00	0%	\$ 0.00	\$ 0.00	\$ 0.00	\$ 0.00	\$ 0.00
18	12-Sep-23	22	283	0 \$ 0.00	0%	\$ 0.00	\$ 0.00	\$ 0.00	\$ 0.00	\$ 0.00
19	12-Sep-23	33	102	0 \$ 0.00	0%	\$ 0.00	\$ 0.00	\$ 0.00	\$ 0.00	\$ 0.00
20	12-Sep-23	31	48	0 \$ 0.00	0%	\$ 0.00	\$ 0.00	\$ 0.00	\$ 0.00	\$ 0.00
21	12-Sep-23	30	28	0 \$ 0.00	0%	\$ 0.00	\$ 0.00	\$ 0.00	\$ 0.00	\$ 0.00
22	13-Sep-23	14	249	1 \$ 0.20	0,40%	\$ 0.00	\$ 0.00	\$ 0.00	\$ 0.00	\$ 0.00
23	13-Sep-23	22	208	4 \$ 2.71	1,92%	\$ 0.00	\$ 0.00	\$ 0.00	\$ 0.00	\$ 0.00
24	13-Sep-23	33	160	4 \$ 2.30	2,50%	\$ 0.00	\$ 0.00	\$ 0.00	\$ 0.00	\$ 0.00
25	13-Sep-23	31	24	0 \$ 0.00	0%	\$ 0.00	\$ 0.00	\$ 0.00	\$ 0.00	\$ 0.00
26	13-Sep-23	30	16	0 \$ 0.00	0%	\$ 0.00	\$ 0.00	\$ 0.00	\$ 0.00	\$ 0.00
27	14-Sep-23	14	272	0 \$ 0.00	0%	\$ 0.00	\$ 0.00	\$ 0.00	\$ 0.00	\$ 0.00

**Ekran 67:** Toplu ürün listesi raporunda yer alan "Item ID ve GTIN" sütunları kopyalanır.

SKU	Item ID	Product N	Life Cycle S	Publish Sta	Status	Cha	Product C	Price	Currency	Buy Box It	Buy Box S	Buy Box El	MSRP	Product	Ship Meth	Shipping V	Shipping W	Fulfillmer	WFS Sales	W	GTIN	UPC	Item Pa
M 8	77	V						33,95	USD	33,95	0	Yes	2E+06			28	"LB"			40	86		http://w
PL 5	21	PI						42,9	USD		Yes	50	2E+06							61	86		http://w
BJ 0	85	B						98,9	USD		Yes		2E+06							51	86		http://w
BC 3	36	B						32,9	USD		Yes		2E+06							3E	86		http://w
NI 1	46	N						26,9	USD		Yes		2E+06			1	"LB"			0W	86		http://w
BC 3	96	B						32,9	USD		Yes		2E+06							56	86		http://w
BC 1	22	B						27,9	USD		Yes		2E+06							6B	86		http://w
BC 7	45	B						22,95	USD	22,95	0	Yes	2E+06							10	86		http://w
PF 2	45	N						18,95	USD		Yes		2E+06							55	86		http://w
BJ 0	22	B						32,9	USD		Yes		2E+06							31	86		http://w
BC 2	55	B						19,95	USD	19,95	0	Yes	2E+06							41	86		http://w
BC 9	81	A						21,9	USD	20,95	0	Yes	2E+06							7E	86		http://w
14	54	D						112,9	USD		Yes	138	2E+06							55	86		http://w
M 3	47	Z						51,9	USD		Yes		2E+06							6S	86		http://w
BC 7	45	B						29,9	USD		Yes		2E+06							7R	86		http://w
BC 4	51	T						34,9	USD		Yes		2E+06							3B	86		http://w
HI 1	76	H						90,9	USD		Yes		2E+06							18	86		http://w
BC 8	96	B						32,9	USD		Yes		2E+06							3F	86		http://w
AI 1	301	A						159,95	USD	158,95	0	Yes	2E+06							4B	86		http://w
TS 1	62	T						125,9	USD		Yes		2E+06							40	86		http://w
BC 6	56	B						28,9	USD		Yes		2E+06							1J	86		http://w
BC 7	20	B						20,9	USD		Yes		2E+06							70	86		http://w
BC 7	381	B						46,9	USD	45,95	0	Yes	2E+06							4L	86		http://w
M 7	56	V						26,9	USD	26,9	0	Yes	2E+06							5F	86		http://w
BC 4	17	B						42,95	USD	42,95	0	Yes	2E+06							5U	86		http://w
M 7	661844237	V						46,9	USD		Yes		2E+06							4U	86		http://w

**Ekran 68:** Reklam raporunda "+" butonuna tıklanır ve yeni bir excel çalışma sayfası oluşturulur.

Date	Item Id	Impressor Clicks	Ad Spend	CTR	Total Sales Rev. - 14 Day	Advertiser Sales - 14 Day	Other SKU Sales - 14 Day	Related Click Sales Rev. - 14 Day	Brand Click Sales Rev. - 14 Day
09-Sep-23	144	566	1 \$ 0.20	0,18%	\$ 0.00	\$ 0.00	\$ 0.00	\$ 0.00	\$ 0.00
09-Sep-23	227	434	3 \$ 1.86	0,69%	\$ 0.00	\$ 0.00	\$ 0.00	\$ 0.00	\$ 0.00
09-Sep-23	332	126	1 \$ 1.38	0,79%	\$ 0.00	\$ 0.00	\$ 0.00	\$ 0.00	\$ 0.00
09-Sep-23	312	74	0 \$ 0.00	0%	\$ 0.00	\$ 0.00	\$ 0.00	\$ 0.00	\$ 0.00
09-Sep-23	322	23	0 \$ 0.00	0%	\$ 0.00	\$ 0.00	\$ 0.00	\$ 0.00	\$ 0.00
10-Sep-23	144	511	2 \$ 0.40	0,39%	\$ 0.00	\$ 0.00	\$ 0.00	\$ 0.00	\$ 0.00
10-Sep-23	227	477	1 \$ 0.83	0,21%	\$ 0.00	\$ 0.00	\$ 0.00	\$ 0.00	\$ 0.00
10-Sep-23	332	146	2 \$ 1.00	1,37%	\$ 0.00	\$ 0.00	\$ 0.00	\$ 0.00	\$ 0.00
10-Sep-23	312	80	1 \$ 0.78	1,25%	\$ 0.00	\$ 0.00	\$ 0.00	\$ 0.00	\$ 0.00
10-Sep-23	322	31	0 \$ 0.00	0%	\$ 0.00	\$ 0.00	\$ 0.00	\$ 0.00	\$ 0.00
11-Sep-23	144	534	1 \$ 0.20	0,19%	\$ 0.00	\$ 0.00	\$ 0.00	\$ 0.00	\$ 0.00
11-Sep-23	227	289	0 \$ 0.00	0%	\$ 0.00	\$ 0.00	\$ 0.00	\$ 0.00	\$ 0.00
11-Sep-23	332	88	2 \$ 2.21	2,27%	\$ 0.00	\$ 0.00	\$ 0.00	\$ 0.00	\$ 0.00
11-Sep-23	312	74	0 \$ 0.00	0%	\$ 0.00	\$ 0.00	\$ 0.00	\$ 0.00	\$ 0.00
11-Sep-23	307	13	1 \$ 0.39	7,69%	\$ 0.00	\$ 0.00	\$ 0.00	\$ 0.00	\$ 0.00
12-Sep-23	144	374	0 \$ 0.00	0%	\$ 0.00	\$ 0.00	\$ 0.00	\$ 0.00	\$ 0.00
12-Sep-23	227	283	0 \$ 0.00	0%	\$ 0.00	\$ 0.00	\$ 0.00	\$ 0.00	\$ 0.00
12-Sep-23	332	102	0 \$ 0.00	0%	\$ 0.00	\$ 0.00	\$ 0.00	\$ 0.00	\$ 0.00
12-Sep-23	312	48	0 \$ 0.00	0%	\$ 0.00	\$ 0.00	\$ 0.00	\$ 0.00	\$ 0.00
12-Sep-23	307	28	0 \$ 0.00	0%	\$ 0.00	\$ 0.00	\$ 0.00	\$ 0.00	\$ 0.00
13-Sep-23	144	249	1 \$ 0.20	0,40%	\$ 0.00	\$ 0.00	\$ 0.00	\$ 0.00	\$ 0.00
13-Sep-23	227	208	4 \$ 2.71	1,92%	\$ 0.00	\$ 0.00	\$ 0.00	\$ 0.00	\$ 0.00
13-Sep-23	332	160	4 \$ 2.30	2,50%	\$ 0.00	\$ 0.00	\$ 0.00	\$ 0.00	\$ 0.00
13-Sep-23	312	24	0 \$ 0.00	0%	\$ 0.00	\$ 0.00	\$ 0.00	\$ 0.00	\$ 0.00
13-Sep-23	307	16	0 \$ 0.00	0%	\$ 0.00	\$ 0.00	\$ 0.00	\$ 0.00	\$ 0.00
14-Sep-23	144	272	0 \$ 0.00	0%	\$ 0.00	\$ 0.00	\$ 0.00	\$ 0.00	\$ 0.00

**Ekran 69:** Kopyalanan bilgiler oluşturulan yeni çalışma sayfasına yapıştırılır. Tüm sayfa seçilir ve seçilen sayfaya bir isim atanır. Görselde KTÜN ismi atanmıştır..

	A	B	C	D	E	F	G	H	I	J	K
1	Seller SKU		Product ID								
2	765	283	86811								
3	765	284	86811								
4	765	285	86811								
5	765	286	86811								
6	765	287	86811								
7	765	288	86811								
8	765	289	86811								
9	765	290	86811								
10	765	293	86811								
11	765	294	86811								
12	765	295	86811								
13	765	296	86811								
14	765	297	86811								
15	765	298	86811								
16	765	299	86811								
17	765	300	86811								
18	765	301	86811								
19	765	302	86811								
20	765	303	86811								
21	765	304	86811								
22	765	305	86811								
23	765	306	86811								
24	765	307	86811								
25	765	308	86811								
26	765	309	86811								
27	765	310	86811								
28	765	311	86811								

**Ekran 70:** Ana raporda boş bir sütun açılır. Açılan sütuna “DÜŞEYARA” formülü yazılır. Uygulanan formül yeni açılan sütunun tamamına uygulanır.

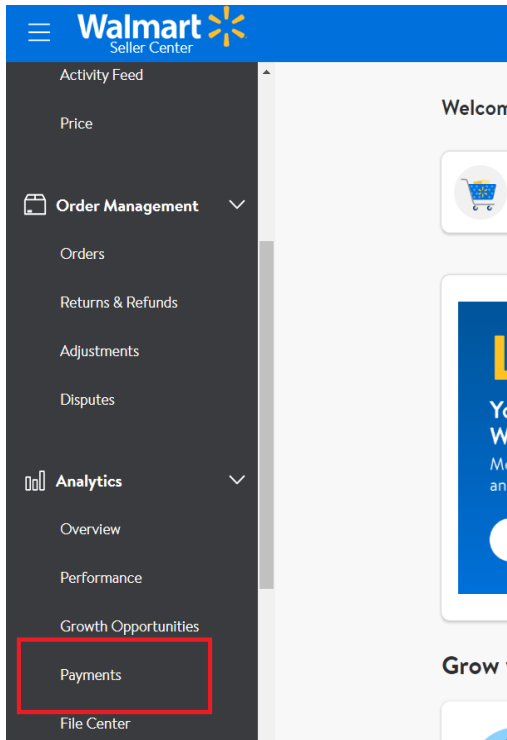
	A	B	C	D	E	F	G	H	I	J	K	L	M	N	O	P	Q	R
1	Date	Item Id		Impressor Clicks	Ad Spend	CTR	Total Sales Rev. - 14 Day	Advised Other SKU	Related Cl	Brand Click	Sales Rev. - 14 Day							
2	09-Sep-23	14	=DÜŞEYARA(B2;KTÜN;2;YANLIŞ)	566	1 \$ 0.20	0.18%	\$ 0.00	\$ 0.00	\$ 0.00	\$ 0.00	\$ 0.00							
3	09-Sep-23	22		434	3 \$ 1.86	0.69%	\$ 0.00	\$ 0.00	\$ 0.00	\$ 0.00	\$ 0.00							
4	09-Sep-23	35		126	1 \$ 1.38	0.79%	\$ 0.00	\$ 0.00	\$ 0.00	\$ 0.00	\$ 0.00							
5	09-Sep-23	31		74	0 \$ 0.00	0%	\$ 0.00	\$ 0.00	\$ 0.00	\$ 0.00	\$ 0.00							
6	09-Sep-23	32		23	0 \$ 0.00	0%	\$ 0.00	\$ 0.00	\$ 0.00	\$ 0.00	\$ 0.00							
7	10-Sep-23	14		511	2 \$ 0.40	0.39%	\$ 0.00	\$ 0.00	\$ 0.00	\$ 0.00	\$ 0.00							
8	10-Sep-23	22		477	1 \$ 0.83	0.21%	\$ 0.00	\$ 0.00	\$ 0.00	\$ 0.00	\$ 0.00							
9	10-Sep-23	31		146	2 \$ 1.00	1.37%	\$ 0.00	\$ 0.00	\$ 0.00	\$ 0.00	\$ 0.00							
10	10-Sep-23	31		80	1 \$ 0.78	1.25%	\$ 0.00	\$ 0.00	\$ 0.00	\$ 0.00	\$ 0.00							
11	10-Sep-23	32		31	0 \$ 0.00	0%	\$ 0.00	\$ 0.00	\$ 0.00	\$ 0.00	\$ 0.00							
12	11-Sep-23	14		534	1 \$ 0.20	0.19%	\$ 0.00	\$ 0.00	\$ 0.00	\$ 0.00	\$ 0.00							
13	11-Sep-23	22		289	0 \$ 0.00	0%	\$ 0.00	\$ 0.00	\$ 0.00	\$ 0.00	\$ 0.00							
14	11-Sep-23	35		88	2 \$ 2.21	2.27%	\$ 0.00	\$ 0.00	\$ 0.00	\$ 0.00	\$ 0.00							
15	11-Sep-23	31		74	0 \$ 0.00	0%	\$ 0.00	\$ 0.00	\$ 0.00	\$ 0.00	\$ 0.00							
16	11-Sep-23	30		13	1 \$ 0.39	7.69%	\$ 0.00	\$ 0.00	\$ 0.00	\$ 0.00	\$ 0.00							
17	12-Sep-23	14		374	0 \$ 0.00	0%	\$ 0.00	\$ 0.00	\$ 0.00	\$ 0.00	\$ 0.00							
18	12-Sep-23	22		283	0 \$ 0.00	0%	\$ 0.00	\$ 0.00	\$ 0.00	\$ 0.00	\$ 0.00							
19	12-Sep-23	35		102	0 \$ 0.00	0%	\$ 0.00	\$ 0.00	\$ 0.00	\$ 0.00	\$ 0.00							
20	12-Sep-23	31		48	0 \$ 0.00	0%	\$ 0.00	\$ 0.00	\$ 0.00	\$ 0.00	\$ 0.00							
21	12-Sep-23	30		28	0 \$ 0.00	0%	\$ 0.00	\$ 0.00	\$ 0.00	\$ 0.00	\$ 0.00							
22	13-Sep-23	14		249	1 \$ 0.20	0.40%	\$ 0.00	\$ 0.00	\$ 0.00	\$ 0.00	\$ 0.00							
23	13-Sep-23	22		208	4 \$ 2.71	1.92%	\$ 0.00	\$ 0.00	\$ 0.00	\$ 0.00	\$ 0.00							
24	13-Sep-23	35		160	4 \$ 2.30	2.50%	\$ 0.00	\$ 0.00	\$ 0.00	\$ 0.00	\$ 0.00							
25	13-Sep-23	31		24	0 \$ 0.00	0%	\$ 0.00	\$ 0.00	\$ 0.00	\$ 0.00	\$ 0.00							
26	13-Sep-23	30		15	0 \$ 0.00	0%	\$ 0.00	\$ 0.00	\$ 0.00	\$ 0.00	\$ 0.00							
27	14-Sep-23	14		272	0 \$ 0.00	0%	\$ 0.00	\$ 0.00	\$ 0.00	\$ 0.00	\$ 0.00							

**Ekran 71:** “KTÜN” sütununda reklamı verilen ürün, “Ad Spend” sütununda reklamı verilen ürün başına yapılan harcama ve “Advertised SKU Sales – 14 Day” sütununda reklamı verilen üründen gelen toplam satış verileri bulunmaktadır.

Date	Item Id	KTÜN	Impression Clicks	Ad Spend	CTR	Total Sales	Advertised SKU Sales, - 14 Day	Other SKU Related	Brand Click Sales Rev. - 14 Day
09-Sep-23 1	866	566	1	\$ 0.20	0.18%	\$ 0.00	\$ 0.00	\$ 0.00	\$ 0.00
09-Sep-23 2	866	434	3	\$ 1.86	0.69%	\$ 0.00	\$ 0.00	\$ 0.00	\$ 0.00
09-Sep-23 3	866	126	1	\$ 1.38	0.79%	\$ 0.00	\$ 0.00	\$ 0.00	\$ 0.00
09-Sep-23 3	866	74	0	\$ 0.00	0%	\$ 0.00	\$ 0.00	\$ 0.00	\$ 0.00
09-Sep-23 3	866	23	0	\$ 0.00	0%	\$ 0.00	\$ 0.00	\$ 0.00	\$ 0.00
10-Sep-23 1	866	511	2	\$ 0.40	0.39%	\$ 0.00	\$ 0.00	\$ 0.00	\$ 0.00
10-Sep-23 2	866	477	1	\$ 0.83	0.21%	\$ 0.00	\$ 0.00	\$ 0.00	\$ 0.00
10-Sep-23 3	866	146	2	\$ 1.00	1.37%	\$ 0.00	\$ 0.00	\$ 0.00	\$ 0.00
10-Sep-23 3	866	80	1	\$ 0.78	1.25%	\$ 0.00	\$ 0.00	\$ 0.00	\$ 0.00
10-Sep-23 3	866	31	0	\$ 0.00	0%	\$ 0.00	\$ 0.00	\$ 0.00	\$ 0.00
11-Sep-23 1	866	534	1	\$ 0.20	0.19%	\$ 0.00	\$ 0.00	\$ 0.00	\$ 0.00
11-Sep-23 2	866	289	0	\$ 0.00	0%	\$ 0.00	\$ 0.00	\$ 0.00	\$ 0.00
11-Sep-23 3	866	88	2	\$ 2.21	2.27%	\$ 0.00	\$ 0.00	\$ 0.00	\$ 0.00
11-Sep-23 3	866	74	0	\$ 0.00	0%	\$ 0.00	\$ 0.00	\$ 0.00	\$ 0.00
11-Sep-23 3	866	13	1	\$ 0.39	7.69%	\$ 0.00	\$ 0.00	\$ 0.00	\$ 0.00
12-Sep-23 1	866	374	0	\$ 0.00	0%	\$ 0.00	\$ 0.00	\$ 0.00	\$ 0.00
12-Sep-23 2	866	283	0	\$ 0.00	0%	\$ 0.00	\$ 0.00	\$ 0.00	\$ 0.00
12-Sep-23 3	866	102	0	\$ 0.00	0%	\$ 0.00	\$ 0.00	\$ 0.00	\$ 0.00
12-Sep-23 3	866	48	0	\$ 0.00	0%	\$ 0.00	\$ 0.00	\$ 0.00	\$ 0.00
12-Sep-23 3	866	28	0	\$ 0.00	0%	\$ 0.00	\$ 0.00	\$ 0.00	\$ 0.00
13-Sep-23 1	866	249	1	\$ 0.20	0.40%	\$ 0.00	\$ 0.00	\$ 0.00	\$ 0.00
13-Sep-23 2	866	208	4	\$ 2.71	1.92%	\$ 0.00	\$ 0.00	\$ 0.00	\$ 0.00
13-Sep-23 3	866	160	4	\$ 2.30	2.50%	\$ 0.00	\$ 0.00	\$ 0.00	\$ 0.00
13-Sep-23 3	866	24	0	\$ 0.00	0%	\$ 0.00	\$ 0.00	\$ 0.00	\$ 0.00
13-Sep-23 3	866	16	0	\$ 0.00	0%	\$ 0.00	\$ 0.00	\$ 0.00	\$ 0.00
14-Sep-23 1	866	272	0	\$ 0.00	0%	\$ 0.00	\$ 0.00	\$ 0.00	\$ 0.00

## 11.1. Reklam Giderlerinin Faturalandırılması

**Ekran 72:** Walmart Seller Center'a giriş yapıldıktan sonra soldaki sekmeden “Payments” seçeneğine tıklanarak tüm faturalandırma işlemlerinin görüleceği alana gidilir.



**Ekran 73:** Açılan sayfada **“Statements”** seçeneği seçilir. Altında yer alan tarih sekmesinden istenilen tarih seçilir. Oluşan dekontta tüm gelir ve gider kalemleri satır satır gözükmemektedir. Dekont istenilirse Sağ üst taraftaki **“Download”** seçeneğinden indirilebilir.

**Payments** <sup>ⓘ</sup>

**Statements** Transactions

Download <sup>▼</sup>

Jul 1, 2023 - Jul 15, 2023 (Open) <sup>▼</sup>

Account balance <sup>ⓘ</sup>  
**\$ 15**

**Payment Information**

Status **To Be Paid**

Payout date Jul 18, 2023 PDT

Payout cycle Bi-weekly

Payment method

\*Payouts take place on Tuesdays. But it may take several business days for the funds to appear in your account.

Opening balance <sup>ⓘ</sup>	\$ 0.00
Reserves <sup>ⓘ</sup>	\$ 0.00
Holds <sup>ⓘ</sup>	\$ 0.00
<b>Sales</b>	
Product price	\$ 22
Shipping	\$ 0.00
Net tax collected	\$ 1
Commission savings	\$ 0.00
Commission	-\$ 2
Net tax withheld	-\$ 1
Total Walmart funded savings <sup>ⓘ</sup>	\$ 0.00
<b>Total:</b>	<b>\$ 2</b>

Feedback

**Ekran 74:** İndirilen dekont görüntüsü aşağıdaki gibidir; **“Payment Information”** başlığından dekonta dair ödemenin durumu kontrol edilebilir. **“Other Activities”** başlığından ise reklam hizmetine dair tutarlar kontrol edilebilmektedir.

**Payments** Download

Statements Transactions

⚠️ A 14-day payment hold has been set on your account due to new seller Payment Hold. [Learn more](#)

See 9 2023 - Sep 23 2023
Paid to you
**\$ 488.37**

Sales	
Opening balance	\$ 0.00
Reserves	\$ 0.00
Holds	\$ 0.00
Product price	\$ 820.81
Shipping	\$ 6.99
WFS shipping reversal	-\$ 6.99
Net tax collected	\$ 60.90
Commission savings	\$ 49.65
Commission	-\$ 122.73
Net tax withheld	-\$ 60.34
WFS shipping tax reversal	-\$ 0.56
Total Walmart funded savings	\$ 0.00
<b>Total:</b>	<b>\$ 747.73</b>

Refunds	
Product price	-\$ 89.99
Shipping	\$ 0.00
Net tax collected	-\$ 8.08
Commission	\$ 12.80
Net tax withheld	\$ 8.08
Total Walmart funded savings	\$ 0.00
<b>Total:</b>	<b>-\$ 77.19</b>

Adjustments	
Walmart return shipping service charge	-\$ 17.00
<b>Total:</b>	<b>-\$ 17.00</b>

Walmart fulfillment services	
WFS fulfillment fee	-\$ 54.00
WFS storage fee	-\$ 27.40
<b>Total:</b>	<b>-\$ 81.40</b>

Other activities	
Walmart product advertising	-\$ 73.77
Review accelerator fee	-\$ 10.00
<b>Total:</b>	<b>-\$ 83.77</b>

**Paid to you** \$ 488.37

**Closing balance** \$ 0.00

**Payment Information**

Status Paid to you

Payout date Oct 10, 2023 PDT

Payout cycle Bi-weekly

Payment method Payoneer

Amount to be Paid \$ 0.00

Amount on Hold \$ 0.00

Hold Period

⚠️ Held due to new Seller Payment hold has been set on your account. [Learn more](#)

**Commission Savings**

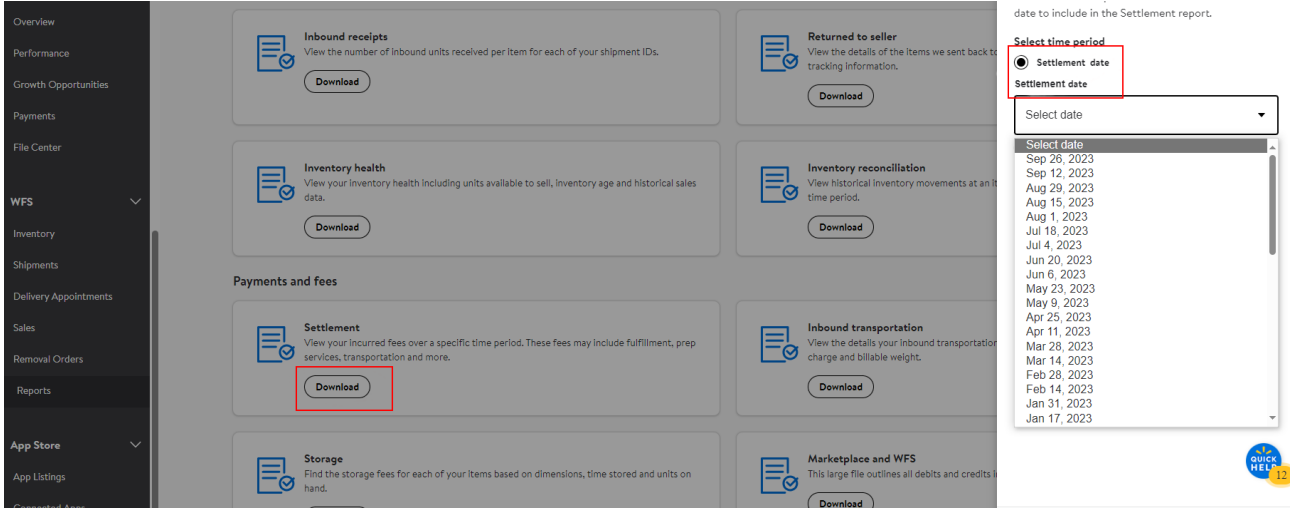
New seller saving \$ 49.65

**Total:** \$ 49.65

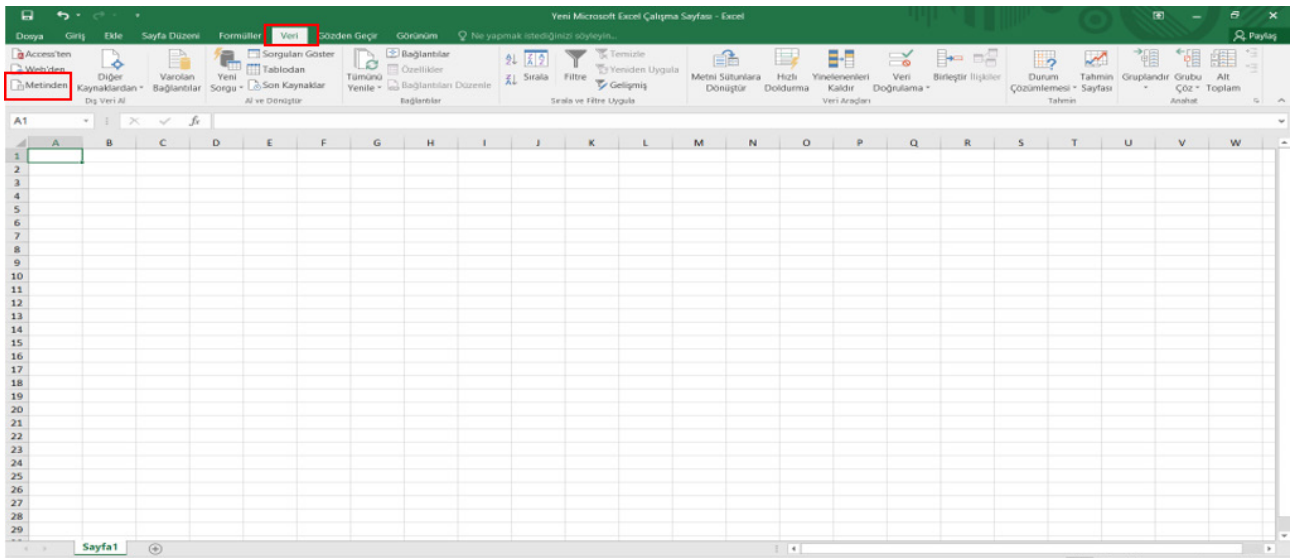
# 12. Sipariş Karşılama Giderlerinin Raporlanması ve Faturalandırılması

## 12.1. Reklam Giderlerinin Raporlanması

**Ekran 75:** Walmart seller center ana sayfasında sol menüde yer alan **“WFS > Reports”** bölümüne giriş yapılır. Açılan sayfada Settlement başlığının altında yer alan **“Download”** butonuna tıklandıktan sonra sağda açılan pencerede ilgili dönem seçilir ve ilgili döneme ait rapora CSV formatında ulaşılabilir. Walmart yararlanıcılara 2 haftalık periyodlar halinde rapor sunduğu için ilgili döneme ait seçim 2 rapor halinde indirilmelidir.



**Ekran 76:** CSV formatında indirilen dosyayı excel ortamında çalıştırmak üzere boş bir excel çalışma sayfası açılır. **Veri > Metinden** adımları izlenerek indirilen dosya seçilir ve **AI** butonuna tıklanır.





**Ekran 77:** Dosyayı excel ortamında çalıştırırken 3 adımdan oluşan **Dosya İçer Aktarma Sihirbazı**nda bazı tanımlamalar yapılır. Birinci ekranda; dosya türü olarak **Sınırlandırılmış** seçeneği seçilir, dosya kaynağı olarak **65001: Unicode (UTF-8)** seçilir ve **İleri** butonuna tıklanır.

Metin İçeri Aktarma Sihirbazı - Adım 1 / 3

Metin Sihirbazı verinizin Sınırlandırılmış olduğunu belirledi.  
Bu doğru ise, İleri'yi ya da verinize en uygun veri türünü seçin.

Özgün veri türü

Verinizi en iyi tanımlayan dosya türünü seçin:

Sınırlandırılmış - Her alan virgül ve sekme gibi karakterle ayrılmış.

Sabit genişlikli - Alanlar, aralarında boşluklarla sütunlara hizalanmış.

Veri içeri aktarma başlangıç satırı: 1 Dosya kaynağı: 65001 : Unicode (UTF-8)

Verilerimin üst bilgileri var.

C:\Users\DELL\Downloads\2022DecMonthlyUnifiedTransaction (5).csv dosyasının önizlemesi.

```
1 "Includes Amazon Marketplace, Fulfillment by Amazon (FBA), and Amazon Webstore transactions"
2 "All amounts in USD, unless specified"
3 "Definitions:"
4 "Sales tax collected: Includes sales tax collected from buyers for product sales, shipping, and gift w
5 "Selling fees: Includes variable closing fees and referral fees."
6 "Other transaction fees: Includes shipping chargebacks, shipping holdbacks, per-item fees and sales t
```

İptal < Geri İleri > Son

**Ekran 78:** İkinci adımda Ayırıcılar alanında Diğer seçeneği seçilir ve yanındaki kutucukta virgül (,) işareti ayırıcı olarak belirtilir. Ardından İleri butonuna tıklanır.

Metin İçeri Aktarma Sihirbazı - Adım 2 / 3

Bu ekran verilerinizin içerdiği ayırıcıları ayarlamaya olanak verir. Aşağıdaki önizlemede metninizin ne şekilde etkilendiğini görebilirsiniz.

Ayırıcılar

Sekme

Noğtalı Virgöl

Virgöl

Boşluk

Diğer: ,

Ardışık ayırıcıları tek olarak işle

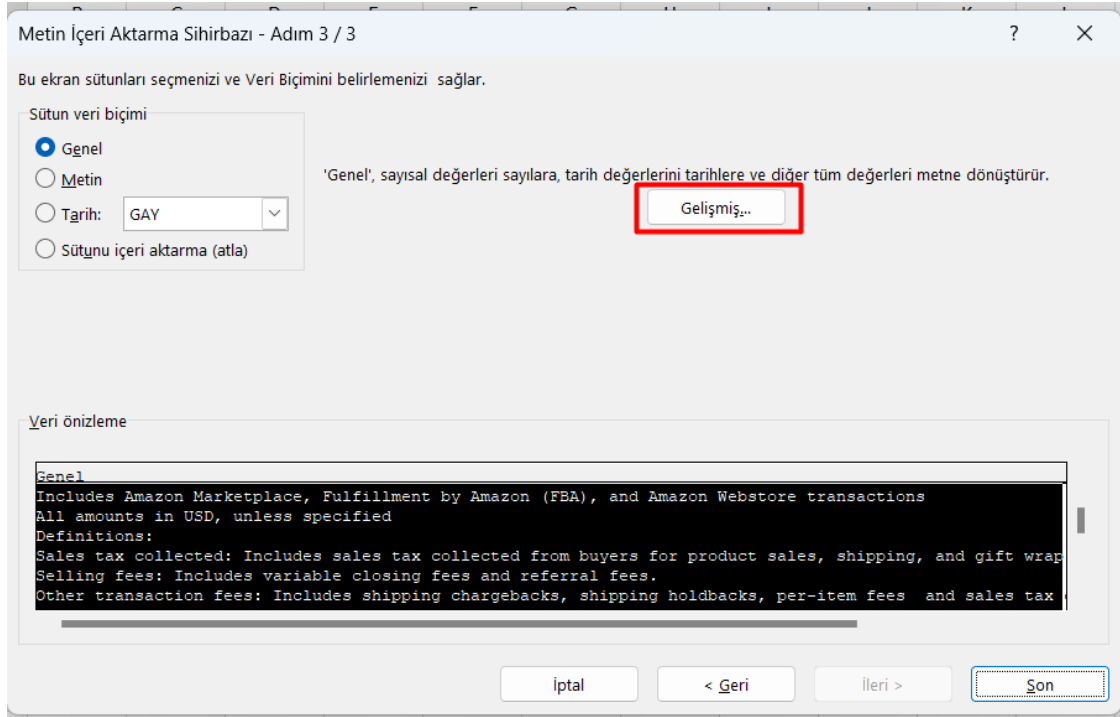
Metin niteleyiçisi: "

Veri önizleme

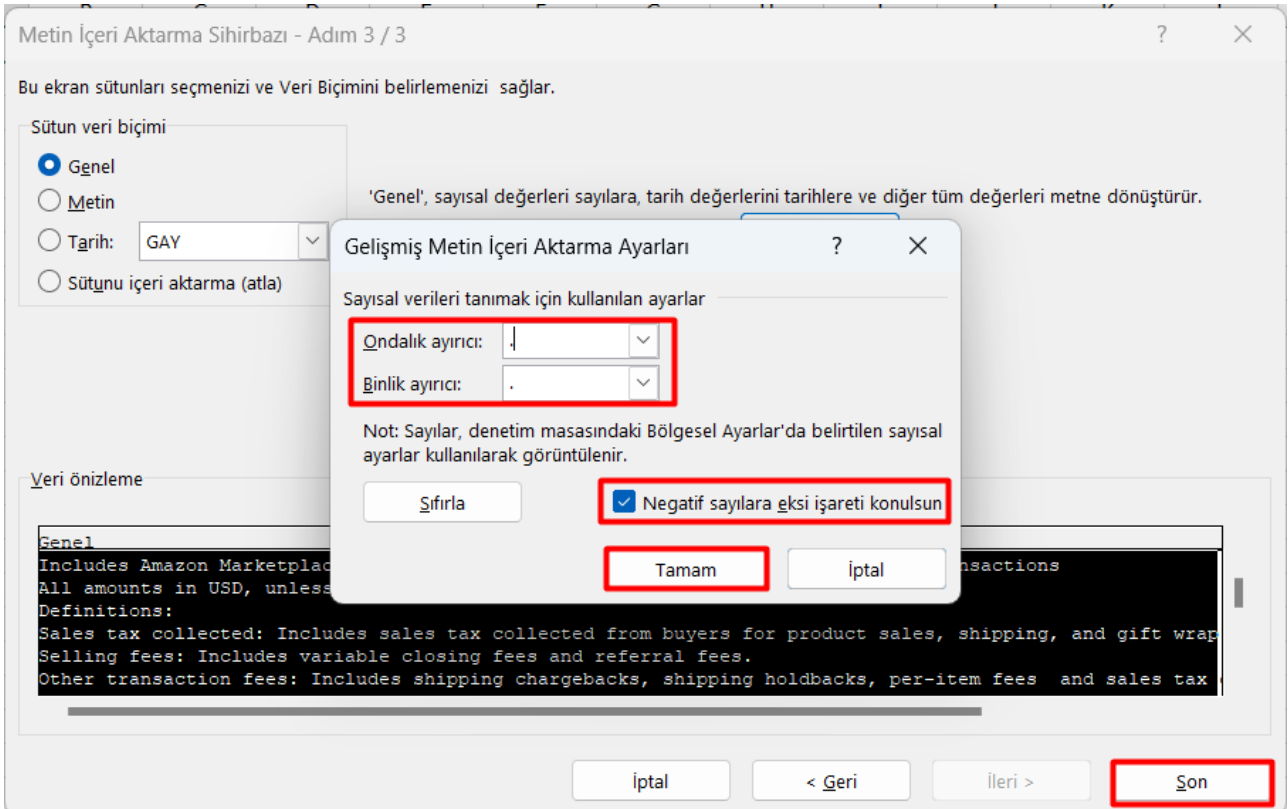
```
Includes Amazon Marketplace, Fulfillment by Amazon (FBA), and Amazon Webstore transactions
All amounts in USD, unless specified
Definitions:
Sales tax collected: Includes sales tax collected from buyers for product sales, shipping, and gift wrap
Selling fees: Includes variable closing fees and referral fees.
Other transaction fees: Includes shipping chargebacks, shipping holdbacks, per-item fees and sales tax
```

İptal < Geri İleri > Son

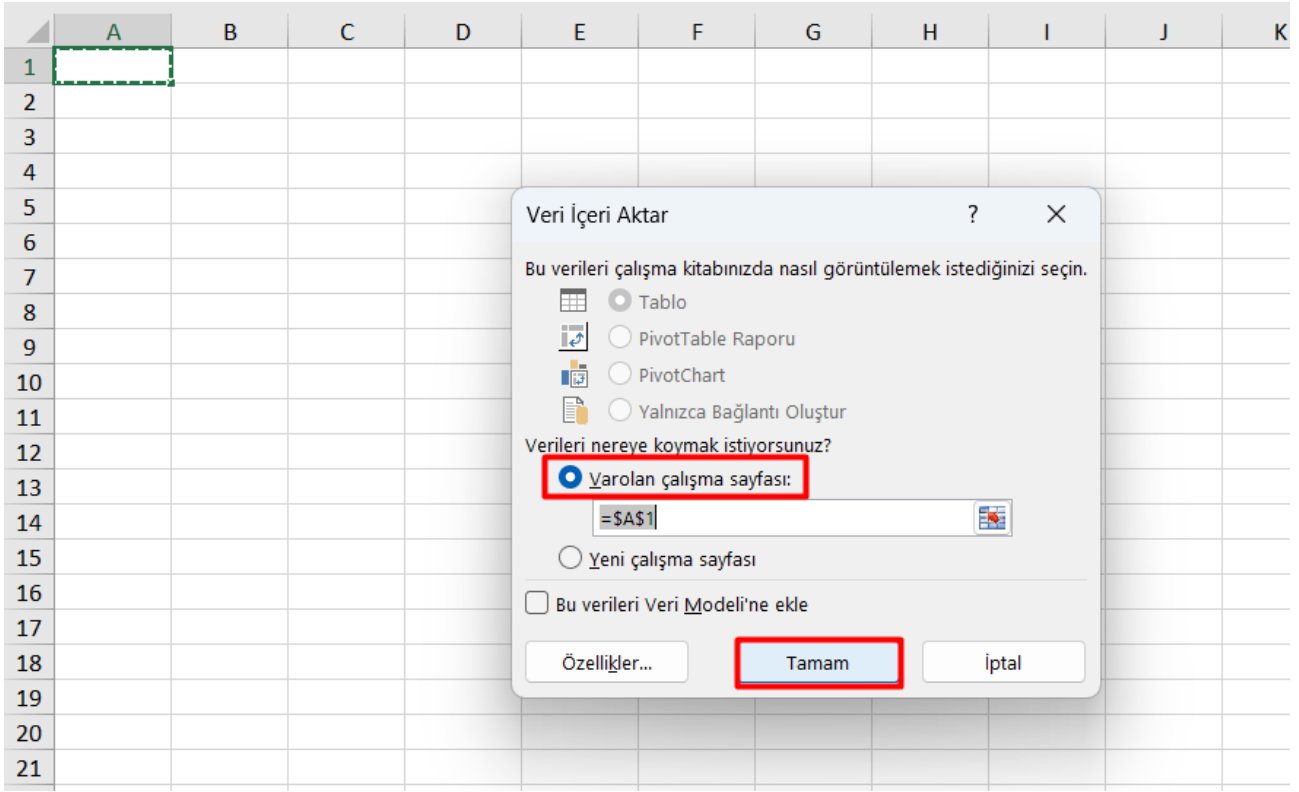
**Ekran 79:** Üçüncü aşamada para birimlerinde ondalık ve binlik ayırıcı ayarlamak üzere **Gelişmiş** seçeneğine tıklanır.



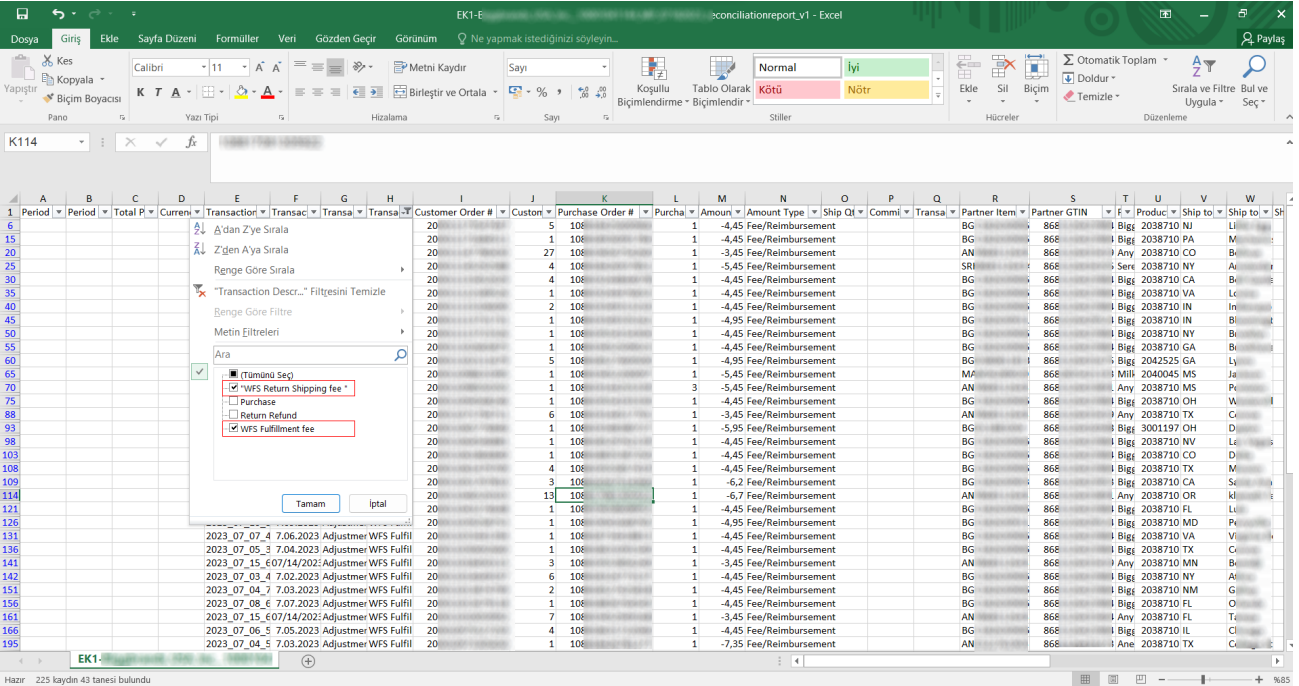
**Ekran 80:** Ondalık ayırıcı olarak **nokta (.)** Binlik ayırıcı olarak **virgül (,)** işareti seçilir, **Negatif sayılara eksi işareti konulsun** seçeneği işaretlenir ve **Tamam** butonuna tıklanır. Ardından **Son** butonuna tıklanır.



**Ekran 81:** Son olarak verilerin açılacağı çalışma sayfası seçilir ve **Tamam** butonuna tıklanır.



**Ekran 82:** Açılan listede "Transaction Description" sütununda "WFS Return Shipping Fee" ve "WFS Fulfillment Fee" seçenekleri filtrelenir.



**Ekran 83:** İlgili listede KTÜN bilgileri **"Partner GTIN"** sütununda yer almaktadır. Rapor kontrollerinde ön onay alınan KTÜN bazında destek kontrolü yapılacağı için desteğe konu KTÜN bilgileri listede belirlenir. Belirlenen KTÜN'ler Partner GTIN sütunundan filtrelenir. Desteğe konu tutarı belirlemek için **"Amount"** sütununda toplam alınır.

A	B	C	D	E	F	G	H	I	J	K	L	M	N	O	P	Q	R	S	T	U	V	W	X	Y	Z	AA	AB	AC	AD
Period	Period	Total P	Cumen	Transaction	Transac	Transac	Transaction Description	Customer Order #	Customer	Purchase Order #	Purchase	Amount	Amount Type	Ship Cd	Comm	Transac	Partner Item	Partner GTIN	Product	Ship to	Ship to	Ship to	Control	Product	Comm	Shipped	Fulfill	Fulfill	Or
				2023_07_09_2	7	02	2023	Adjustmer WFS Fulfillment fee	20	1	1008	-4.45	Fee/Reimbursement				BC	860	4	882	2038710	PA							Walmart-Fulfilled(WFS)
				2023_07_09_3	7	07	2023	Adjustmer WFS Fulfillment fee	20	1	1008	-4.45	Fee/Reimbursement				BC	860	4	882	2038710	CO							Walmart-Fulfilled(WFS)
				2023_07_09_4	7	03	2023	Adjustmer WFS Fulfillment fee	20	1	1008	-4.45	Fee/Reimbursement				BC	860	4	882	2038710	CA							Walmart-Fulfilled(WFS)
				2023_07_11_8	7	10	2023	Adjustmer WFS Fulfillment fee	20	1	1008	-4.45	Fee/Reimbursement				BC	860	4	882	2038710	GA							Walmart-Fulfilled(WFS)
				2023_07_11_9	7	11	2023	Adjustmer WFS Fulfillment fee	20	1	1008	-4.45	Fee/Reimbursement				BC	860	4	882	2038710	IN							Walmart-Fulfilled(WFS)
				2023_07_11_7	7	11	2023	Adjustmer WFS Fulfillment fee	20	1	1008	-4.90	Fee/Reimbursement				BC	860	4	882	2038710	IN							Walmart-Fulfilled(WFS)
				2023_07_14_3	07/14/2021		Adjustmer WFS Fulfillment fee	20	1	1008	-4.45	Fee/Reimbursement					BC	860	4	882	2038710	NY							Walmart-Fulfilled(WFS)
				2023_07_13_6	7	12	2023	Adjustmer WFS Fulfillment fee	20	1	1008	-4.45	Fee/Reimbursement				BC	860	4	882	2038710	GA							Walmart-Fulfilled(WFS)
				2023_07_04_8	7	05	2023	Adjustmer WFS Fulfillment fee	20	9	1008	-4.90	Fee/Reimbursement				BC	860	7	882	2042523	GA							Walmart-Fulfilled(WFS)
				2023_07_11_8	7	10	2023	Adjustmer WFS Fulfillment fee	20	1	1008	-4.45	Fee/Reimbursement				BC	860	4	882	2038710	ME							Walmart-Fulfilled(WFS)
				2023_07_14_3	07/14/2021		Adjustmer WFS Fulfillment fee	20	1	1008	-4.45	Fee/Reimbursement					BC	860	4	882	2038710	OH							Walmart-Fulfilled(WFS)
				2023_07_11_8	7	11	2023	Adjustmer WFS Fulfillment fee	20	6	1008	-5.40	Fee/Reimbursement				BC	860	9	882	2038710	TX							Walmart-Fulfilled(WFS)
				2023_07_11_8	7	11	2023	Adjustmer WFS Fulfillment fee	20	1	1008	-4.90	Fee/Reimbursement				BC	860	4	882	2038710	ME							Walmart-Fulfilled(WFS)
				2023_07_09_1	7	05	2023	Adjustmer WFS Fulfillment fee	20	1	1008	-4.45	Fee/Reimbursement				BC	860	4	882	2038710	NV							Walmart-Fulfilled(WFS)
				2023_07_07_3	7	08	2023	Adjustmer WFS Fulfillment fee	20	1	1008	-4.45	Fee/Reimbursement				BC	860	4	882	2038710	CO							Walmart-Fulfilled(WFS)
				2023_07_15_8	07/14/2021		Adjustmer WFS Fulfillment fee	20	4	1008	-4.45	Fee/Reimbursement					BC	860	4	882	2038710	TX							Walmart-Fulfilled(WFS)
				2023_07_09_1	7	03	2023	Adjustmer WFS Return Shipping fee	20	3	1008	-5.0	Fee/Reimbursement				BC	860	3	882	2038710	CA							Walmart-Fulfilled(WFS)
				2023_07_04_5	7	09	2023	Adjustmer WFS Return Shipping fee	20	23	1008	-6.0	Fee/Reimbursement				BC	860	1	882	2038710	OR							Walmart-Fulfilled(WFS)
				2023_07_15_8	07/14/2021		Adjustmer WFS Fulfillment fee	20	1	1008	-4.45	Fee/Reimbursement					BC	860	4	882	2038710	FL							Walmart-Fulfilled(WFS)
				2023_07_10_3	7	09	2023	Adjustmer WFS Fulfillment fee	20	1	1008	-4.90	Fee/Reimbursement				BC	860	4	882	2038710	MD							Walmart-Fulfilled(WFS)
				2023_07_07_4	7	08	2023	Adjustmer WFS Fulfillment fee	20	1	1008	-4.45	Fee/Reimbursement				BC	860	4	882	2038710	VA							Walmart-Fulfilled(WFS)
				2023_07_09_3	7	04	2023	Adjustmer WFS Fulfillment fee	20	1	1008	-4.45	Fee/Reimbursement				BC	860	4	882	2038710	TX							Walmart-Fulfilled(WFS)
				2023_07_15_8	07/14/2021		Adjustmer WFS Fulfillment fee	20	3	1008	-5.40	Fee/Reimbursement				BC	860	9	882	2038710	MM								Walmart-Fulfilled(WFS)
				2023_07_09_4	7	02	2023	Adjustmer WFS Fulfillment fee	20	6	1008	-4.45	Fee/Reimbursement				BC	860	4	882	2038710	IN							Walmart-Fulfilled(WFS)
				2023_07_04_7	7	03	2023	Adjustmer WFS Fulfillment fee	20	2	1008	-4.45	Fee/Reimbursement				BC	860	4	882	2038710	NM							Walmart-Fulfilled(WFS)
				2023_07_06_6	7	07	2023	Adjustmer WFS Fulfillment fee	20	1	1008	-4.45	Fee/Reimbursement				BC	860	4	882	2038710	FL							Walmart-Fulfilled(WFS)
				2023_07_15_8	07/14/2021		Adjustmer WFS Fulfillment fee	20	7	1008	-3.40	Fee/Reimbursement				BC	860	4	882	2038710	IL								Walmart-Fulfilled(WFS)
				2023_07_09_3	7	05	2023	Adjustmer WFS Fulfillment fee	20	4	1008	-4.45	Fee/Reimbursement				BC	860	4	882	2038710	IL							Walmart-Fulfilled(WFS)
				2023_07_04_3	7	03	2023	Adjustmer WFS Fulfillment fee	20	1	1008	-7.30	Fee/Reimbursement				BC	860	7	882	2038710	TX							Walmart-Fulfilled(WFS)
				2023_07_09_1	7	03	2023	Adjustmer WFS Fulfillment fee	20	1	1008	-7.30	Fee/Reimbursement				BC	860	7	882	2038710	TX							Walmart-Fulfilled(WFS)
				2023_07_04_3	7	03	2023	Adjustmer WFS Fulfillment fee	20	1	1008	-7.30	Fee/Reimbursement				BC	860	7	882	2038710	TX							Walmart-Fulfilled(WFS)
				2023_07_04_3	7	03	2023	Adjustmer WFS Fulfillment fee	20	1	1008	-7.30	Fee/Reimbursement				BC	860	7	882	2038710	TX							Walmart-Fulfilled(WFS)
				2023_07_04_3	7	03	2023	Adjustmer WFS Fulfillment fee	20	1	1008	-7.30	Fee/Reimbursement				BC	860	7	882	2038710	TX							Walmart-Fulfilled(WFS)
				2023_07_04_6	7	03	2023	Adjustmer WFS Fulfillment fee	20	1	1008	-7.30	Fee/Reimbursement				BC	860	7	882	2038710	TX							Walmart-Fulfilled(WFS)
				2023_07_04_6	7	03	2023	Adjustmer WFS Fulfillment fee	20	1	1008	-7.30	Fee/Reimbursement				BC	860	7	882	2038710	TX							Walmart-Fulfilled(WFS)
				2023_07_04_4	7	02	2023	Adjustmer WFS Fulfillment fee	20	11	1008	-5.75	Fee/Reimbursement				BC	860	5	882	2038710	IL							Walmart-Fulfilled(WFS)
				2023_07_15_8	07/14/2021		Adjustmer WFS Fulfillment fee	20	3	1008	-4.45	Fee/Reimbursement				BC	860	4	882	2038710	FL								Walmart-Fulfilled(WFS)
				2023_07_15_4	7	11	2023	Adjustmer WFS Fulfillment fee	20	1	1008	-4.45	Fee/Reimbursement				BC	860	4	882	2038710	TX							Walmart-Fulfilled(WFS)
				2023_07_10_4	7	09	2023	Adjustmer WFS Fulfillment fee	20	2	1008	-4.90	Fee/Reimbursement				BC	860	4	882	2038710	OK							Walmart-Fulfilled(WFS)
												-309.50																	

## 12.2. Sipariş Karşılama Giderlerinin Faturalandırılması

**Ekran 84:** Walmart seller center ana sayfasında sol menüde yer alan **"Analytics > Reports"** bölümüne giriş yapılır. **"Statements"** sekmesinde Walmart satıcılara iki haftalık periyodlar halinde dekontlar sunulmaktadır. İlgili tarih seçimi yapıldıktan sonra **"Download"** butonuna basılarak dekont indirilir.

The screenshot displays the 'Payments' section of the Walmart Seller Center. At the top right, there is a 'Download' button. The main content area shows a 'Period summary' for 'Dec 17, 2022 - Dec 31, 2022' with a total amount of '\$ 470.33' paid to you. Below this, there is a 'Payment Information' box containing the following details: Status: Paid to you; Payout date: Jan 03, 2023 PDT; Payout cycle: Bi-weekly; Payment method: Payoneer. A note at the bottom of the box states: '\*Payouts take place on Tuesdays. But it may take several business days for the funds to appear in your account.'

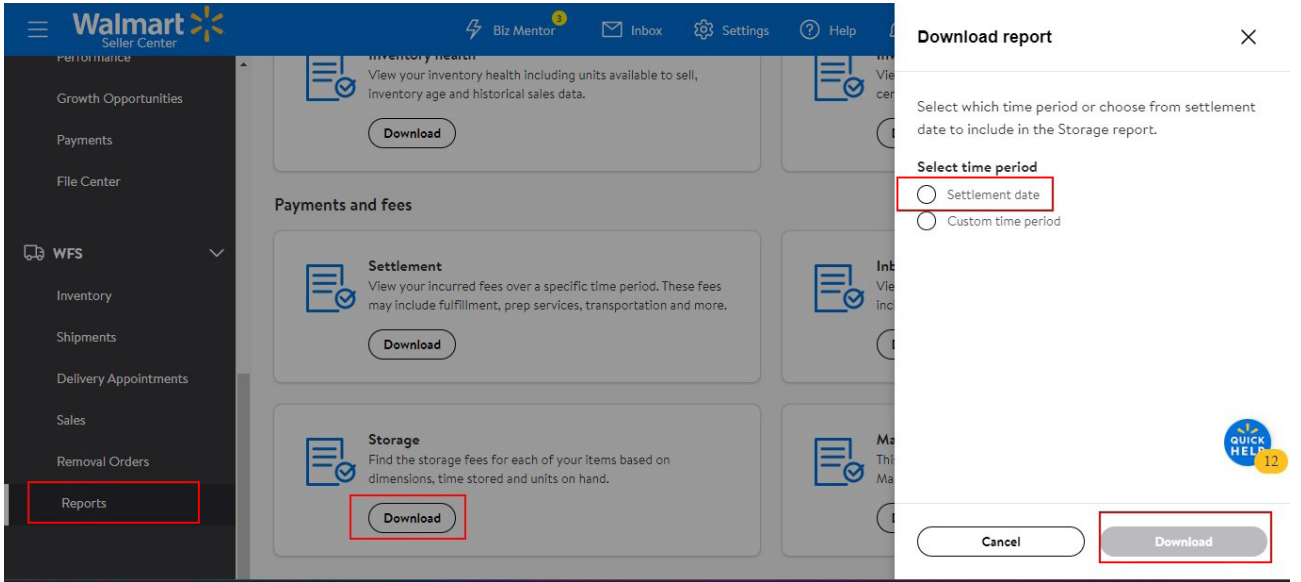
**Ekran 85:** İndirilen dekont görüntüsü aşağıdaki gibidir. **“Payment Information”** başlığından dekonta dair ödemenin durumu kontrol edilebilir. **“Walmart Fulfillment Services”** başlığından ise sipariş karşılama hizmetine dair tutarlar kontrol edilebilmektedir. Sipariş karşılama hizmeti için Walmart Fulfillment Services başlığı altında yer alan **“WFS Fulfillment Fee”** ve **“WFS Return Shipping Fee”** tutarlarının toplamı baz alınır.

Jul 1, 2023 - Jul 15, 2023		Paid to you <b>\$ 282.19</b>	<b>Payment Information</b>
Opening balance	\$ 0.00		Status <b>Paid to you</b>
Reserves	\$ 0.00		Payout date Jul 18, 2023 PDT
Holds	\$ 0.00		Payout cycle Bi-weekly
			Payment method  Payoneer
<small>*Payouts take place on Tuesdays. But it may take several business days for the funds to appear in your account.</small>			
<b>Sales</b>			
Product price	\$ 735.60		
Shipping	\$ 10.06		
WFS shipping reversal	-\$ 10.06		
Net tax collected	\$ 56.78		
Commission savings	\$ 0.00		
Commission	-\$ 109.86		
Net tax withheld	-\$ 56.33		
WFS shipping tax reversal	-\$ 0.45		
Total Walmart funded savings	\$ 0.00		
<b>Total:</b>	<b>\$ 625.74</b>		
<b>Refunds</b>			
Product price	-\$ 37.80		
Shipping	\$ 0.00		
Net tax collected	-\$ 1.47		
Commission	\$ 5.68		
Net tax withheld	\$ 1.47		
Total Walmart funded savings	\$ 0.00		
<b>Total:</b>	<b>-\$ 32.12</b>		
<b>Walmart fulfillment services</b>			
WFS fulfillment fee	-\$ 207.05		
WFS return shipping fee	-\$ 12.90		
WFS storage fee	-\$ 75.07		
WFS inbound transportation fee	-\$ 16.41		
<b>Total:</b>	<b>-\$ 311.43</b>		
<b>Paid to you</b>	<b>\$ 282.19</b>		

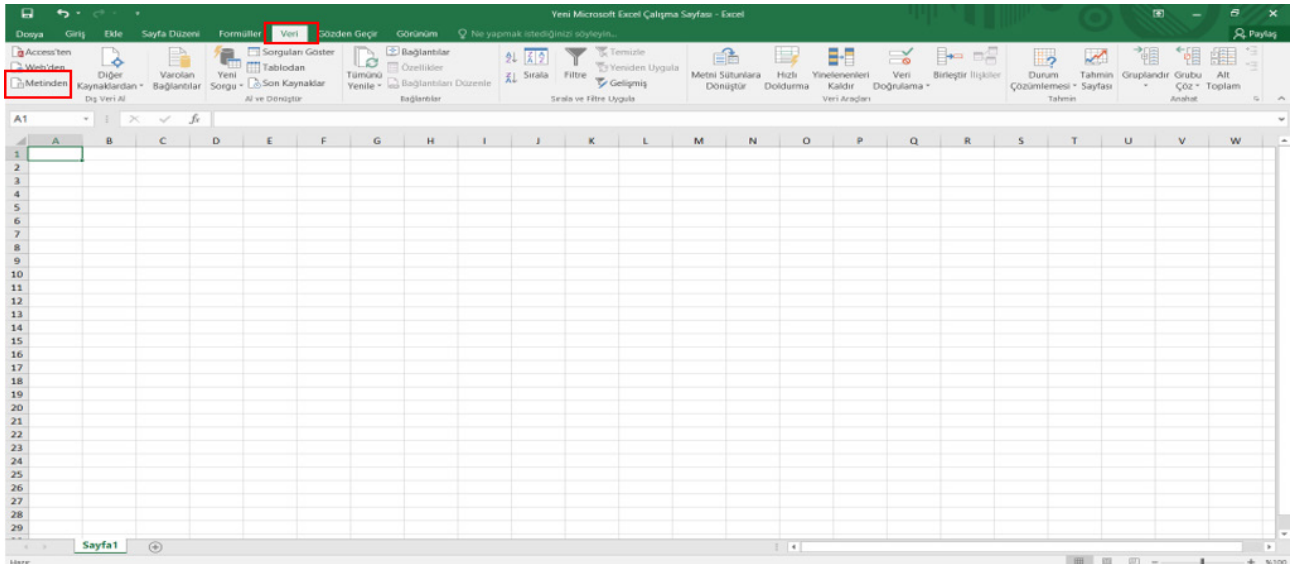
# 13. Depolama Giderlerinin Raporlandırılması ve Faturalandırılması

## 13.1. Depolama Giderlerinin Raporlandırılması

**Ekran 86:** Walmart seller center ana sayfasında sol menüde yer alan **“WFS > Reports”** bölümüne giriş yapılır. Açılan sayfada Storage başlığının altında yer alan **“Download”** butonuna tıklandıktan sonra sağda açılan pencerede ilgili dönem seçilir ve ilgili döneme ait rapora CSV formatında ulaşılabilir. Walmart yararlanıcılara 2 haftalık periyodlar halinde rapor sunduğu için ilgili döneme ait seçim 2 rapor halinde indirilmelidir.



**Ekran 87:** CSV formatında indirilen dosyayı excel ortamında çalıştırmak üzere boş bir excel çalışma sayfası açılır. **Veri > Metinden** adımları izlenerek indirilen dosya seçilir ve **AI** butonuna tıklanır.





**Ekran 88:** Dosyayı excel ortamında çalıştırırken 3 adımdan oluşan **Dosya İçe Aktarma Sihirbazı**nda bazı tanımlamalar yapılır. Birinci ekranda; dosya türü olarak **Sınırlandırılmış** seçeneği seçilir, dosya kaynağı olarak **65001: Unicode (UTF-8)** seçilir ve **İleri** butonuna tıklanır.

Metin İçeri Aktarma Sihirbazı - Adım 1 / 3

Metin Sihirbazı verinizin Sınırlandırılmış olduğunu belirledi.  
Bu doğru ise, İleri'yi ya da verinize en uygun veri türünü seçin.

Özgün veri türü

Verinizi en iyi tanımlayan dosya türünü seçin:

Sınırlandırılmış - Her alan virgül ve sekme gibi karakterlerle ayrılmış.  
 Sabit genişlikli - Alanlar, aralarında boşluklarla sütunlara hizalanmış.

Veri içeri aktarma başlangıç satırı: 1 Dosya kaynağı: 65001 : Unicode (UTF-8)

Verilerimin üst bilgileri var.

C:\Users\DELL\Downloads\2022DecMonthlyUnifiedTransaction (5).csv dosyasının önizlemesi.

```
1 "Includes Amazon Marketplace, Fulfillment by Amazon (FBA), and Amazon Webstore transactions"
2 "All amounts in USD, unless specified"
3 "Definitions:"
4 "Sales tax collected: Includes sales tax collected from buyers for product sales, shipping, and gift w
5 "Selling fees: Includes variable closing fees and referral fees."
6 "Other transaction fees: Includes shipping chargebacks, shipping holdbacks, per-item fees and sales t
```

İptal < Geri İleri > Son

**Ekran 89:** İkinci adımda Ayırıcılar alanında Diğer seçeneği seçilir ve yanındaki kutucukta virgül (,) işareti ayırıcı olarak belirtilir. Ardından İleri butonuna tıklanır.

Metin İçeri Aktarma Sihirbazı - Adım 2 / 3

Bu ekran verilerinizin içerdiği ayırıcıları ayarlamanıza olanak verir. Aşağıdaki önizlemede metninizin ne şekilde etkilendiğini görebilirsiniz.

Ayırıcılar

Sekme  
 Noğtalı Virgöl  
 Virgöl  
 Boşluk  
 Diğer: ,

Ardışık ayırıcıları tek olarak işle

Metin niteleyişi: "

Veri önizleme

```
Includes Amazon Marketplace, Fulfillment by Amazon (FBA), and Amazon Webstore transactions
All amounts in USD, unless specified
Definitions:
Sales tax collected: Includes sales tax collected from buyers for product sales, shipping, and gift wrap
Selling fees: Includes variable closing fees and referral fees.
Other transaction fees: Includes shipping chargebacks, shipping holdbacks, per-item fees and sales tax
```

İptal < Geri İleri > Son



**Ekran 90:** Üçüncü aşamada para birimlerinde ondalık ve binlik ayırıcı ayarlamak üzere **Gelişmiş** seçeneğine tıklanır.

Metin İçeri Aktarma Sihirbazı - Adım 3 / 3

Bu ekran sütunları seçmenizi ve Veri Biçimini belirlemenizi sağlar.

Sütun veri biçimi

Genel  
 Metin  
 Tarih: GAY  
 Sütünü içeri aktarma (atla)

'Genel', sayısal değerleri sayılara, tarih değerlerini tarihlere ve diğer tüm değerleri metne dönüştürür.

Gelişmiş..

Veri önizleme

```
Genel
Includes Amazon Marketplace, Fulfillment by Amazon (FBA), and Amazon Webstore transactions
All amounts in USD, unless specified
Definitions:
Sales tax collected: Includes sales tax collected from buyers for product sales, shipping, and gift wrap
Selling fees: Includes variable closing fees and referral fees.
Other transaction fees: Includes shipping chargebacks, shipping holdbacks, per-item fees and sales tax
```

İptal < Geri İleri > Son

**Ekran 91:** Ondalık ayırıcı olarak **nokta (.)** Binlik ayırıcı olarak **virgül (,)** işareti seçilir, **Negatif sayılara eksi işareti konulsun** seçeneği işaretlenir ve **Tamam** butonuna tıklanır. Ardından **Son** butonuna tıklanır.

Metin İçeri Aktarma Sihirbazı - Adım 3 / 3

Bu ekran sütunları seçmenizi ve Veri Biçimini belirlemenizi sağlar.

Sütun veri biçimi

Genel  
 Metin  
 Tarih: GAY  
 Sütünü içeri aktarma (atla)

'Genel', sayısal değerleri sayılara, tarih değerlerini tarihlere ve diğer tüm değerleri metne dönüştürür.

Gelişmiş Metin İçeri Aktarma Ayarları

Sayısal verileri tanımak için kullanılan ayarlar

Ondalık ayırıcı: .  
Binlik ayırıcı: ,

Not: Sayılar, denetim masasındaki Bölgesel Ayarlar'da belirtilen sayısal ayarlar kullanılarak görüntülenir.

Sıfırla  Negatif sayılara eksi işareti konulsun

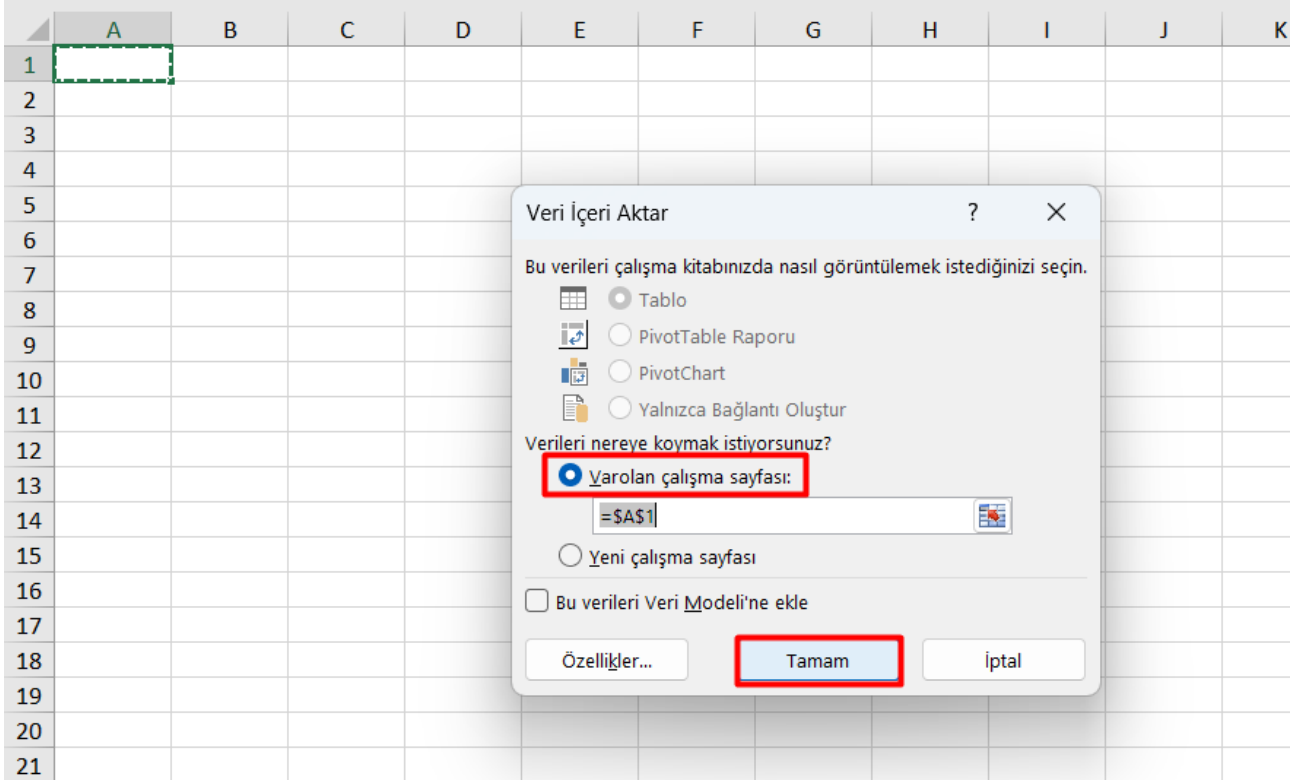
Tamam İptal

Veri önizleme

```
Genel
Includes Amazon Marketplace, Fulfillment by Amazon (FBA), and Amazon Webstore transactions
All amounts in USD, unless specified
Definitions:
Sales tax collected: Includes sales tax collected from buyers for product sales, shipping, and gift wrap
Selling fees: Includes variable closing fees and referral fees.
Other transaction fees: Includes shipping chargebacks, shipping holdbacks, per-item fees and sales tax
```

İptal < Geri İleri > Son

**Ekran 92:** Son olarak verilerin açılacağı çalışma sayfası seçilir ve **Tamam** butonuna tıklanır.

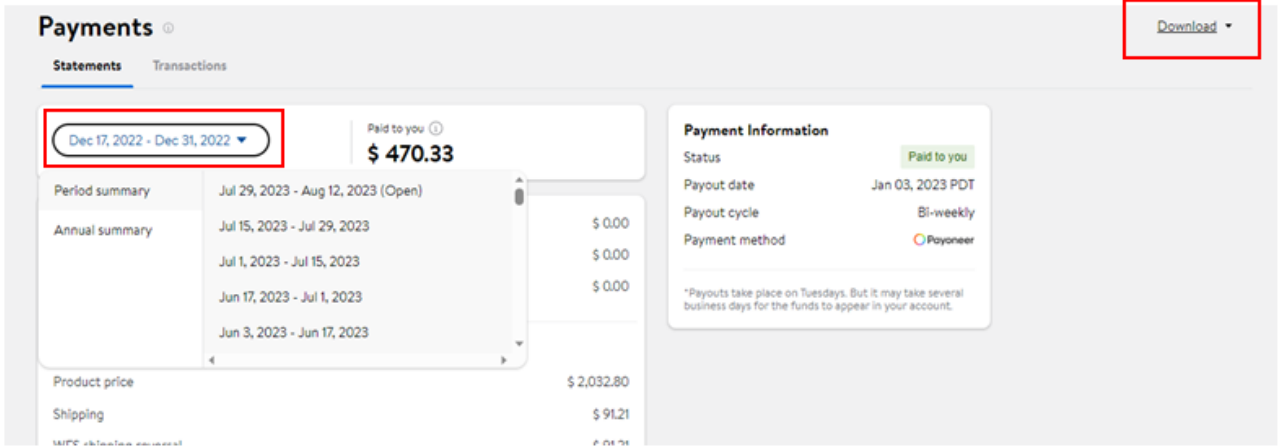


**Ekran 93:** İlgili listede KTÜN bilgileri **“Partner GTIN”** sütununda yer almaktadır. Rapor kontrollerinde ön onay alınan KTÜN bazında destek kontrolü yapılacağı için desteğe konu KTÜN bilgileri listede belirlenir. Belirlenen KTÜN'ler Partner GTIN sütunundan filtrelenir. Desteğe konu tutarı belirlemek için **“Storage Fee for Selected Time Period”** sütununda toplam alınır

Partner GTIN	Vendor SKU	Walmart İtemi	Item Name	Length	Width	Height	Volume	Weight	Standard	Peak Daily	Long-term Da	Averi	Ending	Storage Fee for Selected Time Period
081	16			30,5	19,25	13	7632,625	24,56	0,11043	0,33328	1,10426		4	6,62554
081	AN	15		9,54724925	7,00000378	6,00000324	400,984902	2,3192655	0,0058	0,0174	0,05801	75,067	75	5,63225
081	BG	1		8,74803622	5,7480346	4,64960881	233,800999	1,15301888	0,00338	0,01015	0,03383	107,07	105	5,43236
081	BG	14		30	19,2	12,75	7344	24,58	0,10625	0,31875	1,0625	3	3	4,78125
081	MV	3		14,547252	12,1496129	4,74803406	839,184406	1,22797613	0,01214	0,03642	0,12141	26	26	4,73498
081	AN	7		18,3464666	16,5984342	3,59842714	1095,80245	0,97444425	0,01585	0,04756	0,15854	14	14	3,32926
081	BG	4		8,24803595	14,1486139	2,09842633	244,900044	0,82452975	0,00354	0,01063	0,03543	61,667	61	3,27738
081	BG	2		8,05	13,7	2,6	286,741	0,93	0,00415	0,01245	0,04148	41	41	2,5513
081	BG	12		37,25	2,5	2,5	232,8125	1	0,00337	0,0101	0,03368	45	45	2,27356
081	BG	6		9,89764314	9,24803649	3,24803325	297,304712	0,87964538	0,0043	0,0129	0,04301	34	34	2,19365
081	SRI	4		8,8976426	9,09843011	6,34846012	513,775009	6,0583095	0,00743	0,0223	0,07433	18	18	2,00693
081	BG	18		37,25	2,25	2,25	188,578125	1	0,00273	0,00818	0,02728	48	48	1,96436
081	AN	6		7,09842903	4,54724655	3,24803325	104,841014	0,56879325	0,00152	0,00455	0,01517	86,267	84	1,96274
081	MV	9		8,79921735	8,59842984	3,04724574	230,525246	0,87964538	0,00334	0,01001	0,03336	36	36	1,80119
081	BG	8		7,00000378	5,0000027	4,14960854	145,236456	1,06924313	0,0021	0,0063	0,02101	56,8	57	1,79024
081	MV	5		9,34646174	9,64961151	3,44882076	311,048195	0,899487	0,0045	0,0135	0,045	25,533	25	1,72355
081	AN	4		5,50000297	5,50000297	4,50000243	136,125221	1,0494015	0,00197	0,00591	0,01969	57	57	1,68384
081	BG	5		36	3	2	216	1	0,00313	0,00937	0,03125	34,133	34	1,6
081	MV	7		8,54724871	9,04724898	2,94882049	228,029597	0,88405463	0,0033	0,00999	0,03299	30	30	1,48457
081	BG	7		13,8	8,25	1,95	222,0075	0,93	0,00321	0,00964	0,03212	26	26	1,25265
081	BG	9		14,05	7,95	2,15	240,149625	0,94	0,00347	0,01042	0,03474	23,933	23	1,2473
081	AN	13		14,0472517	9,59843038	5,09842795	687,429031	1,728426	0,00995	0,02984	0,09945	8	8	1,19345
081	AN	2		17,0000092	14,1968581	4,14960854	1001,4944	1,03837838	0,01449	0,04347	0,14489	5,4667	5	1,18812
081	MV	1		10	5	9	450	1	0,00551	0,01953	0,0651	12	12	1,17188
081	AN	9		8,00000432	5,44882184	4,00000216	174,362487	1,00310438	0,00252	0,00757	0,02523	30	30	1,13517
081	SRI	3		24,1496193	18,3464666	11,5984315	5138,80318	17,158964	0,07435	0,22304	0,74346	1	1	1,11519
081	BG	9		13,8	8,45	1,3	151,593	0,9	0,00219	0,00658	0,02193	33	33	1,08563
081	AN	14		7,14961016	3,8976399	3,84645877	107,18775	0,72973088	0,00155	0,00465	0,01551	40	40	0,93045
081	BG	4		7,0472479	4,59842768	3,24803325	105,256609	0,55997475	0,00152	0,00457	0,01523	39,333	28	0,89846
081	AN	2		10,4488245	2,94882049	2,84645823	87,7042395	0,73414013	0,00127	0,00381	0,01269	46	46	0,88077
081	AN	23		8,19685482	4,89764044	4,79921519	192,665682	1,03837838	0,00279	0,00836	0,02787	20,533	20	0,85552
081	SRI	7		6,84646039	6,84646039	11,7480378	550,677759	2,07896138	0,00797	0,0239	0,07967	7	7	0,83653

## 13.2. Depolama Giderlerinin Faturalandırılması

**Ekran 94:** Walmart seller center ana sayfasında sol menüde yer alan **"Analytics > Reports"** bölümüne giriş yapılır. **"Statements"** sekmesinde Walmart satıcılara iki haftalık periyodlar halinde dekontlar sunmaktadır. İlgili tarih seçimi yapıldıktan sonra **"Download"** butonuna basılarak dekont indirilir.



The screenshot shows the 'Payments' section of the Walmart Seller Center. The 'Statements' tab is active. A dropdown menu is open, showing a list of period summaries. The 'Paid to you' amount is \$470.33. The 'Download' button is highlighted with a red box. The 'Payment Information' section shows the status as 'Paid to you', the payout date as Jan 03, 2023 PDT, the payout cycle as Bi-weekly, and the payment method as Payoneer.

Period summary	Period	Amount
Period summary	Jul 29, 2023 - Aug 12, 2023 (Open)	
Annual summary	Jul 15, 2023 - Jul 29, 2023	\$ 0.00
	Jul 1, 2023 - Jul 15, 2023	\$ 0.00
	Jun 17, 2023 - Jul 1, 2023	\$ 0.00
	Jun 3, 2023 - Jun 17, 2023	
Product price		\$ 2,032.80
Shipping		\$ 91.21



Yurt dışı pazaryerleri ve dijital platformlar tarafından yapılan mahsuplaşma işlemleri için Genelgenin 37 nci maddesinin dördüncü fıkrası "(4) Dijital pazaryeri tanıtım giderlerinin, sipariş karşılama hizmetlerinin, pazaryeri komisyon giderlerinin, ihracat tanıtım desteği giderlerinin yurt dışı pazaryeri tarafından yararlanıcının eticaret satış hasılatından veya ön ödemelerden mahsup edilmesi halinde ödeme yapıldığı bilgisinin yer aldığı belge, Genel Müdürlüğün uygun görüşü ile fatura veya ödeme belgesi olarak kabul edilir." hükmünü amirdir. Bu kapsamda, yurt dışı pazaryerleri ve dijital platformlarda gerçekleştirilecek mahsuplaşma işlemlerinin Genelgenin 37 nci maddesinin dördüncü fıkrası çerçevesinde işlemlerin hazırlanan ekli kılavuzlarda belirtildiği şekilde sonuçlandırılması uygun görülmektedir.

**Ekran 95:** İndirilen dekont görüntüsü aşağıdaki gibidir. **"Payment Information"** başlığından dekonta dair ödemenin durumu kontrol edilebilir. **"Walmart Fulfillment Services"** başlığından ise depolama hizmetine dair tutarlar kontrol edilebilmektedir. Depolama hizmeti için Walmart Fulfillment Services başlığı altında yer alan **"WFS Storage Fee"** tutarı baz alınır

Jul 1, 2023 - Jul 15, 2023		Paid to you <b>\$ 282.19</b>	<b>Payment Information</b>
Opening balance	\$ 0.00	Status	
Reserves	\$ 0.00	Payout date	
Holds	\$ 0.00	Payout cycle	
		Payment method	
		<small>*Payouts take place on Tuesdays business days for the Funds t</small>	
<b>Sales</b>			
Product price	\$ 735.60		
Shipping	\$ 10.06		
WFS shipping reversal	-\$ 10.06		
Net tax collected	\$ 56.78		
Commission savings	\$ 0.00		
Commission	-\$ 109.86		
Net tax withheld	-\$ 56.33		
WFS shipping tax reversal	-\$ 0.45		
Total Walmart funded savings	\$ 0.00		
<b>Total:</b>	<b>\$ 625.74</b>		
<b>Refunds</b>			
Product price	-\$ 37.80		
Shipping	\$ 0.00		
Net tax collected	-\$ 1.47		
Commission	\$ 5.68		
Net tax withheld	\$ 1.47		
Total Walmart funded savings	\$ 0.00		
<b>Total:</b>	<b>-\$ 32.12</b>		
<b>Walmart fulfillment services</b>			
WFS fulfillment fee	-\$ 207.05		
WFS return shipping fee	-\$ 12.90		
WFS storage fee	-\$ 75.07		
WFS inbound transportation fee	-\$ 16.41		
<b>Total:</b>	<b>-\$ 311.43</b>		
<b>Paid to you</b>	<b>\$ 282.19</b>		

**TİM** TÜRKİYE  
İHRACATÇILAR  
MECLİSİ