

5986 Sayılı E-ihracat Destekleri  
**İncelemeci Kuruluşlar ve**  
**Yararlanıcılar için Pazaryeri Kılavuzu**



**mercado  
libre**

İşbu kılavuzun amacı 24/08/2022 tarihli ve 5986 sayılı Cumhurbaşkanı Kararı ile yürürlüğe konulan E-İhracat Destekleri Hakkında Karar kapsamında gerçekleştirilecek iş ve işlemlerde yeknesaklık sağlanarak süreçlerin kolaylaştırılmasıdır.

Kılavuzda yer alan bilgiler çerçevesinde ilgili destek başvurularının değerlendirilmesinde 5986 sayılı E-İhracat Destekleri Hakkında Karar ve E-İhracat Desteklerine İlişkin Genelge uyarınca Ticaret Bakanlığı ve incelemeci kuruluşlar yetkilidir.

E-İhracat Sekreteryası söz konusu kılavuzda zaman içinde değişiklik yapabilir. Destek başvurularına ilişkin inceleme süreçlerinde 5986 sayılı E-İhracat Destekleri Hakkında Karar ve E-İhracat Desteklerine İlişkin Genelge esas olup, kılavuzda yer alan bilgilere dayanılarak yapılan işlemlerden E-İhracat Sekreteryası sorumlu tutulamaz.

Bu kılavuz; tamamen ya da kısmen E-İhracat Sekreteryası'nın yazılı izin alınmaksızın hiçbir surette kullanılamaz, yayımlanamaz, işlenemez, çoğaltılamaz, aksi halde; E-İhracat Sekreteryası'nın tüm hukuki hakları saklıdır.

# İçindekiler

<b>1 Mercado Libre Hakkında</b> .....	<b>4</b>
<b>2 Satıcı Hesabı Oluşturma</b> .....	<b>7</b>
<b>3 Genel Görünüm</b> .....	<b>9</b>
<b>4 Firma Tüzel Kişilik Bilgileri Kontrolü</b> .....	<b>10</b>
<b>5 Ödeme Harcama Bilgilerinin Kontrolü</b> .....	<b>10</b>
<b>6 Kullanıcı Yetkilendirme</b> .....	<b>11</b>
<b>7 Ürün Listeleme</b> .....	<b>12</b>
<b>8 Listelenen Ürünlerin Kontrolü ve Düzenlenmesi</b> .....	<b>15</b>
<b>9 Toplu Ürün Listesi İndirme</b> .....	<b>17</b>
<b>10 Giderlerin Raporlandırılması</b> .....	<b>19</b>
10.1. Raporlarda KTÜN Eşleştirmesinin Yapılması .....	20
10.2. Komisyon Giderlerinin Raporlandırılması .....	21
10.3 Sipariş Karşılama Giderlerinin Raporlandırılması .....	22
10.4 Depolama Giderlerinin Raporlandırılması .....	23
10.5 Reklam Giderlerinin Raporlandırılması .....	24
<b>11 Fatura Kontrolü</b> .....	<b>24</b>

# 1. Mercado Libre Hakkında

MercadoLibre, Inc. (İspanyolca da kelimenin tam anlamıyla “serbest pazar” ve Portekizce de Mercado Livre olarak bilinir), merkezi Uruguay Montevideo’da bulunan ve ABD de kurulmuş, eticarete ve çevrimiçi açık artırmalara ayrılmış çevrimiçi pazar yerleri işleten bir Arjantin şirkettir. 2023 yılı itibarıyla Latin Amerika’da 218 milyon kullanıcıya sahip<sup>1</sup> olan Mercado Libre, ziyaretçi sayısına göre bölgenin en popüler e-ticaret sitesidir.

Pazaryeri Künyesi	
Kuruluş Tarihi	2 Ağustos 1999
Kurucusu	Marcos Galperin
Merkezi	Arjantin
CEO	Marcos Galperin
Gelir (2023) <sup>2</sup>	14,473 Milyar ABD Doları (2022)
Net Gelir (2023) <sup>3</sup>	987 Milyon ABD Doları
Net Değer <sup>4</sup>	69,37 Milyar ABD Doları
E-ticaret Dünya Sıralaması <sup>5</sup>	11
Ülkesindeki Sıralaması <sup>6</sup>	1
Faaliyet Gösterilen Ülkeler	Brezilya, Arjantin, Meksika, Şili, Kolombiya, Uruguay, Peru, Ekvador, Venezuela, Dominik Cumhuriyeti, Kosta Rika
Pazaryeri Komisyon oranları <sup>7</sup>	%11 - %19
Ödeme Yöntemi <sup>8</sup>	• Mercado Credito • Visa • MasterCard
Ziyaretçi Trafiği (Mart 2024)	249,8 Milyon kişi <sup>9</sup> Ortalama ziyaret süresi 00:07:12 <sup>9</sup> Doğrudan %50,52 Yönlendirmeler: %2,3 Organik Arama: %24,83 Ücretli Arama: %16,03 Sosyal Medya: %4,5 Eposta: %1,48 Görüntülü Reklamlar: %0,35
En Çok Ürün Satılan Kategoriler <sup>10</sup>	Elektronik %25,8 Gıda %19,4 Moda %13,8 Bakım Ürünleri %11,6 Kendin Yap %11,5 Hobi & Eğlence %11,4
Müşteri Demografisi	Kadın - %41,98 Erkek - %58,02 25 - 34 yaş arası %31,91 ile en kalabalık grup
Müşterilerin Platformu Tercih Etme Sebepleri	Geniş Ürün Yelpazesi (%30-40) Rekabetçi Fiyatlar(%20-30) Güvenilir İtibar(%20-30) Uygun Alışveriş Deneyimi (%10-20) Ücretsiz Kargo (%5-10) Fintech Hizmetleri (%5-10)

<sup>1</sup><https://www.statista.com/statistics/730433/mercadolibre-number-users/>

<sup>2</sup><https://www.macrotrends.net/stocks/charts/MELI/mercadolibre/revenue>

<sup>3</sup><https://www.macrotrends.net/stocks/charts/MELI/mercadolibre/net-income>

<sup>4</sup><https://www.macrotrends.net/stocks/charts/MELI/mercadolibre/net-worth>

<sup>5</sup><https://ecommercedb.com/marketplace/mercadolibre-168>

<sup>6</sup><https://ecommercedb.com/ranking/marketplaces/br/all?page=1&pagesize=50&marketplaceType=all>

<sup>7</sup><https://ecommercedb.com/marketplace/mercadolibre-168>

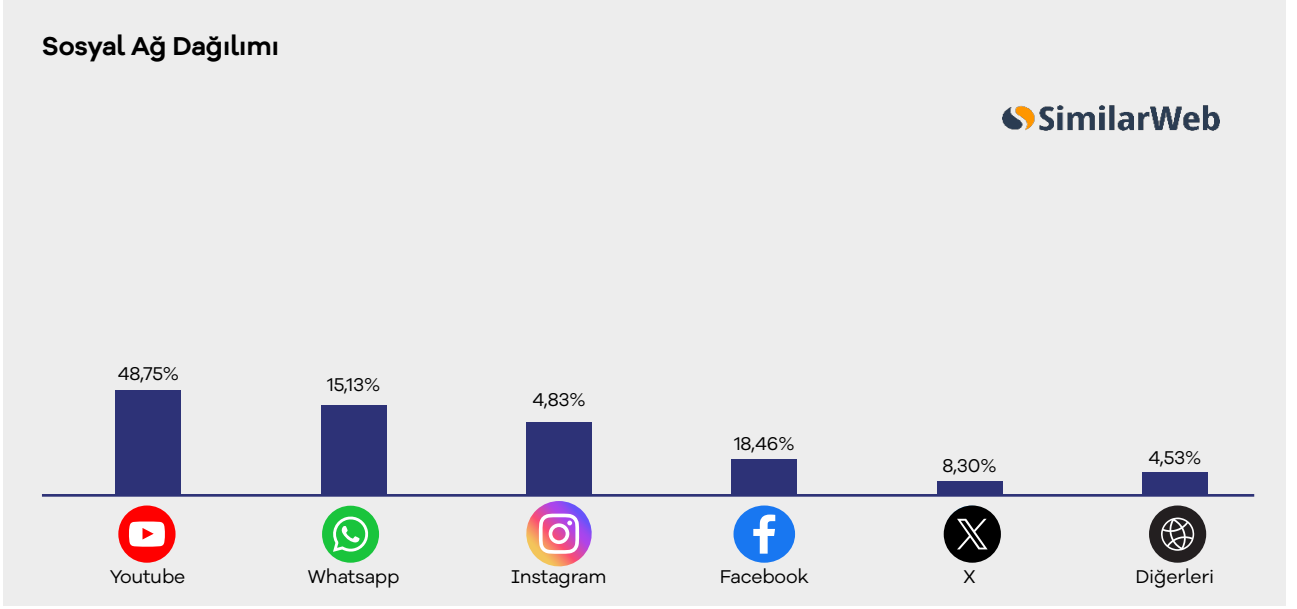
<sup>8</sup><https://www.similarweb.com/website/mercadolibre.com.br/#overview>

<sup>9</sup><https://www.similarweb.com/website/mercadolibre.com.br/#overview>

<sup>10</sup> <https://ecommercedb.com/marketplace/mercadolibre-168>

\* **Kaynak**, Statista, Macrotrends, EcommerceDB, SimilarWeb 2024

Mercado Libre pazaryeri Mart 2024 yılında 249,8 milyon kişi tarafından ziyaret edilmiştir. Bu ziyaretlerin %50,52'si doğrudan, %2,3'ü ise yönlendirmeler üzerinden gelmiştir. Sosyal Ağ dağılımında Youtube %32.54 ile birinci sıradadır.

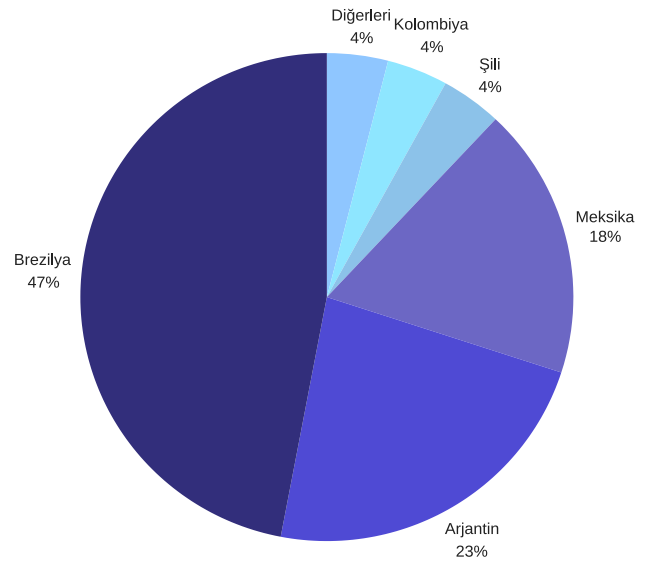


\*Kaynak, Similarweb 2024

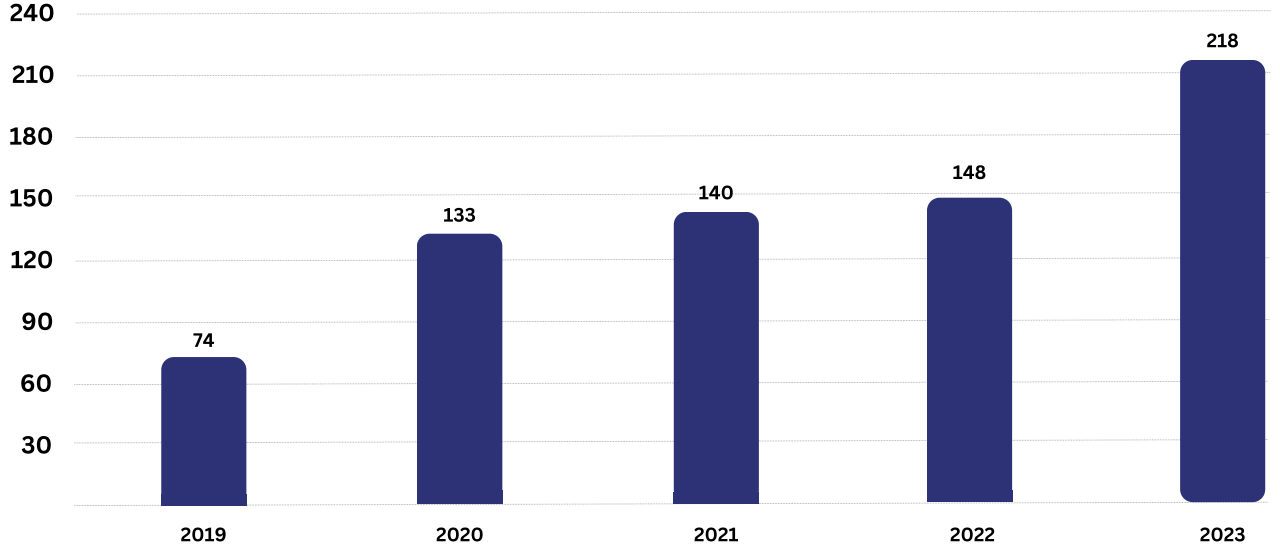
## Mercado Libre'nin 2023 Yılında Latin Amerika'daki Gelirin Ülkeye Göre Dağılımı

- Diğerleri
- Kolombiya
- Şili
- Meksika
- Arjantin
- Brezilya

Kaynak, EcommerceDB<sup>11</sup>

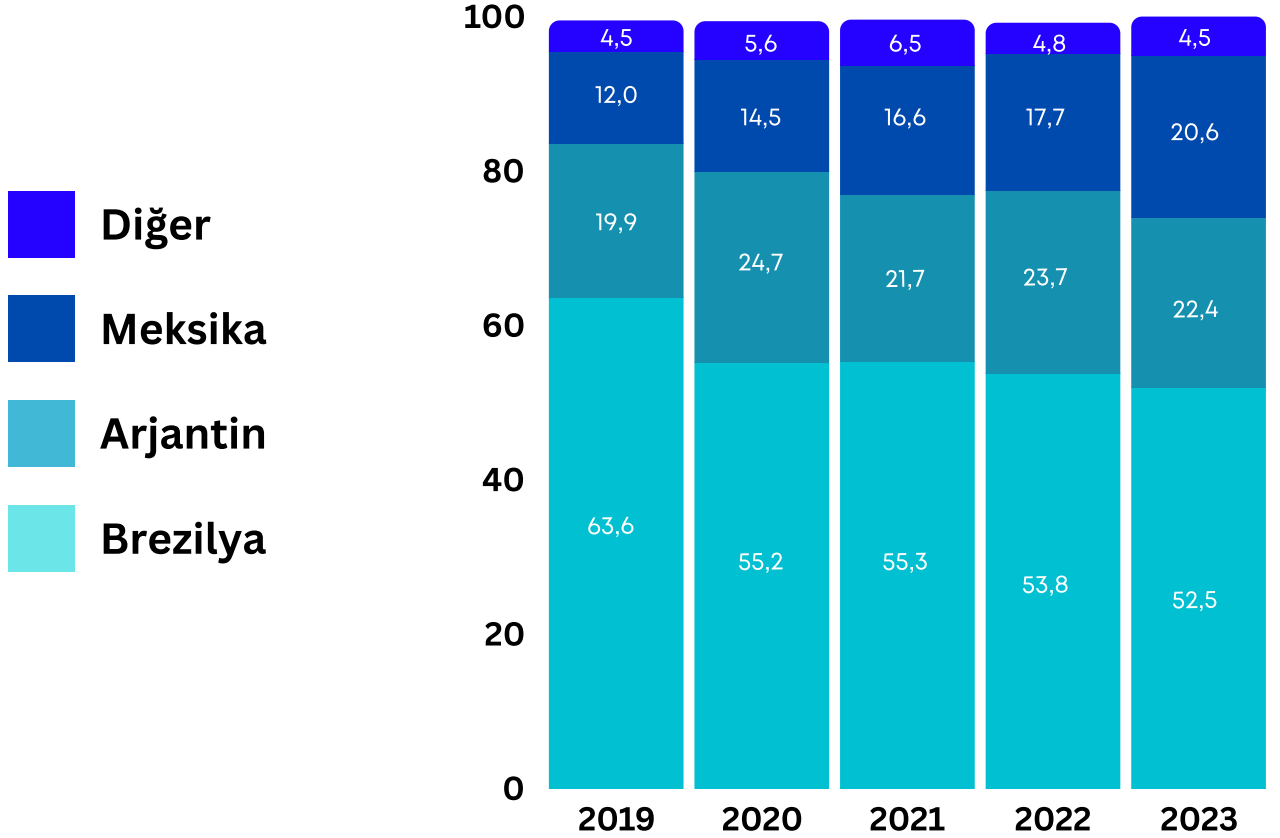


## 2019-2023 Tekil Aktif Kullanıcı Sayısı (Milyon)



Kaynak: Statista, (02.2024)<sup>12</sup>

## 2019 – 2023 Elde Edilen Net Gelirlerin Ükelere Göre Dağılımı




Kaynak: Statista, (02.2024)<sup>13</sup>

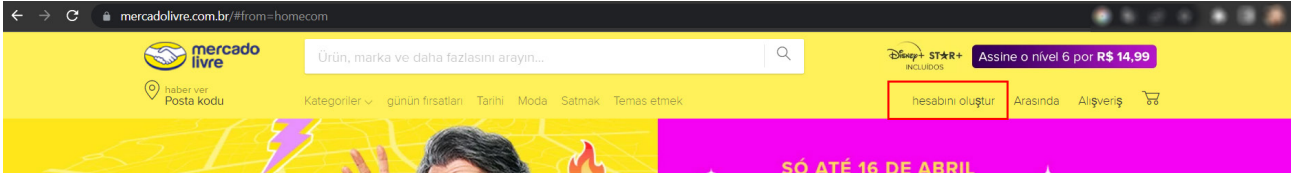
<sup>13</sup><https://www.statista.com/statistics/730392/mercadolibre-revenue-region-share/>

## 2. Satıcı Hesabı Oluşturma

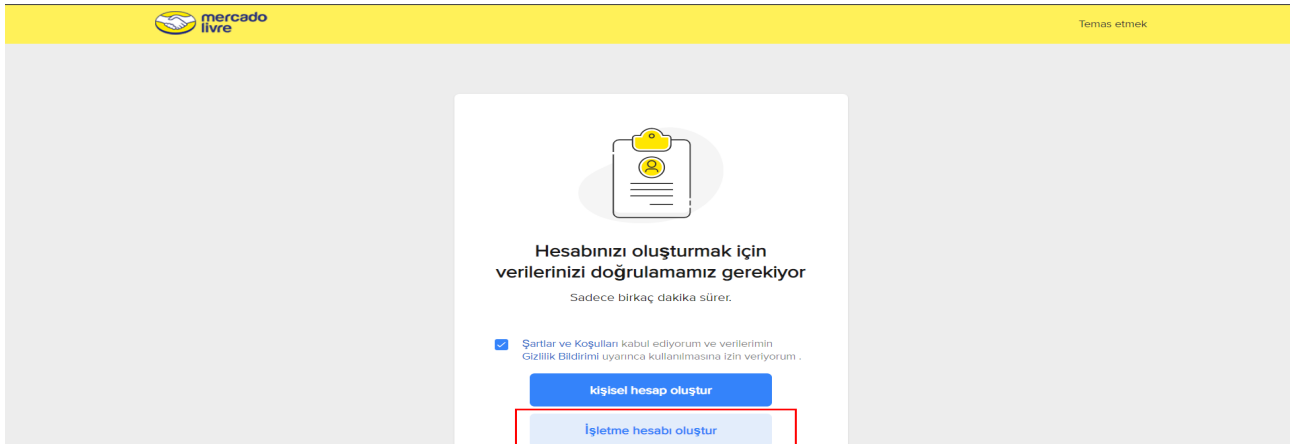
**Ekran 1:** Mercado libre satıcı hesabı başvurusu için [www.mercadolivre.com](http://www.mercadolivre.com) adresine giriş yapılarak satış yapılmak istenen ülke seçilir.



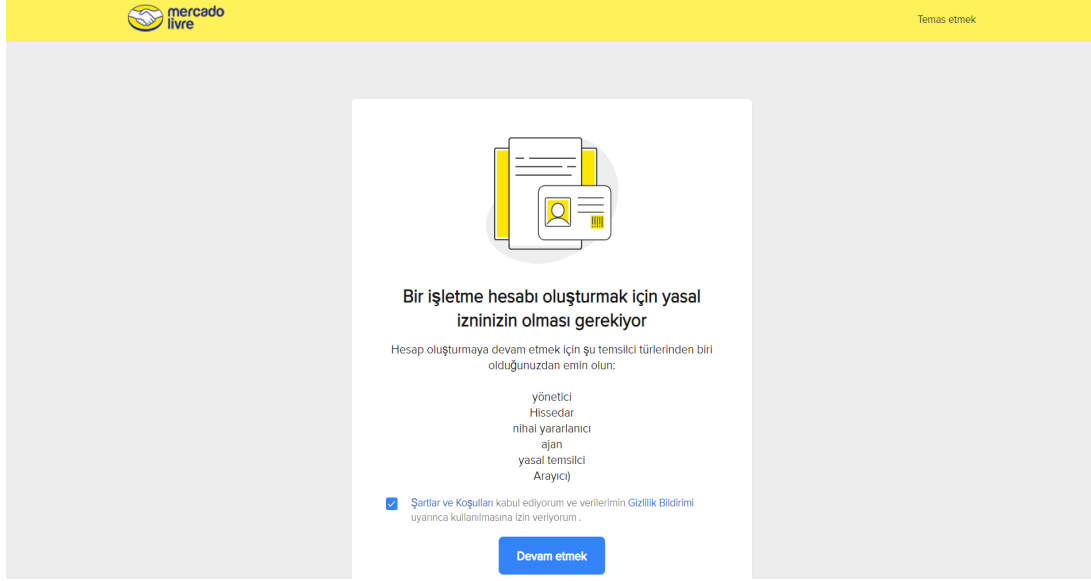
**Ekran 2:** Açılan ekranda **"Hesabını oluştur"** butonu ile devam edilir.



**Ekran 3:** **"İşletme hesabı oluştur"** seçimi yapılır.

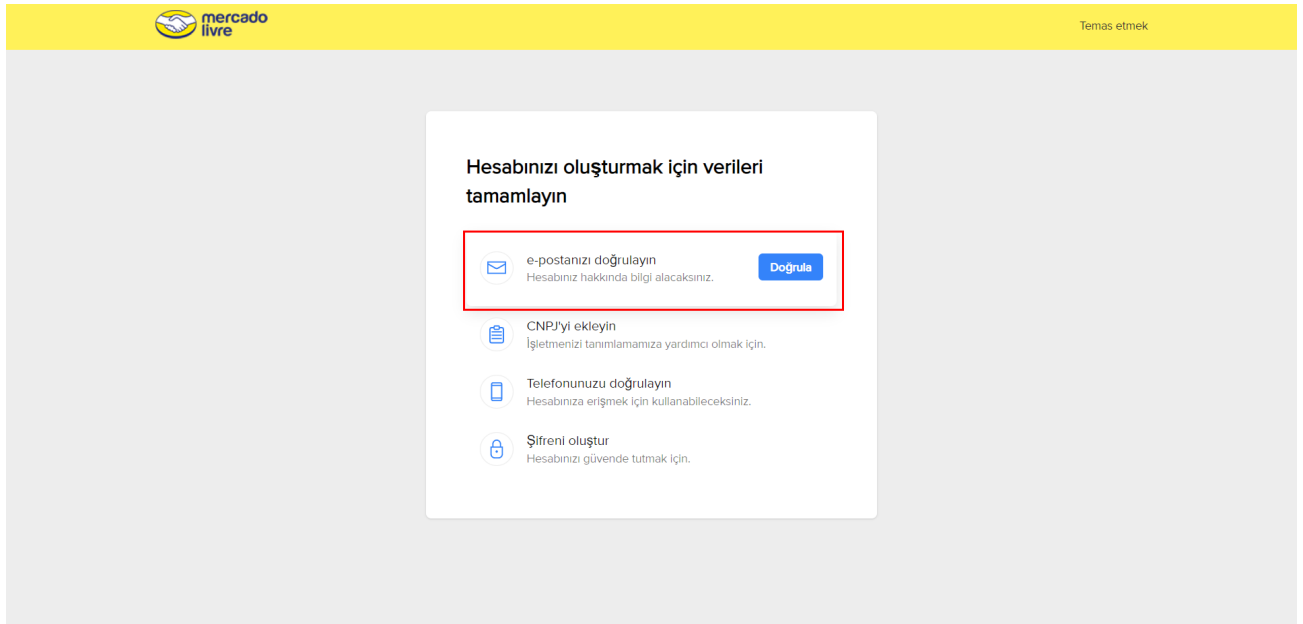


**Ekran 4:** Hesaba ait temsilci türlerinden yetkili kişi olduğu doğrulaması için devam edilir.



The screenshot shows the Mercado Libre account creation process. At the top, there is a yellow header with the Mercado Libre logo on the left and the text "Temas etmek" on the right. The main content area is white and contains a central card with an illustration of a document and a person's ID card. Below the illustration, the text reads: "Bir işletme hesabı oluşturmak için yasal izninizin olması gerekiyor". Underneath, it states: "Hesap oluşturmaya devam etmek için şu temsilci türlerinden biri olduğunuzdan emin olun:". A list of representative types is provided: yönetici, Hisseedar, nihai yararlanıcı, ajan, yasal temsilci, and Arayıcı. A checkbox is checked, indicating that the user has read and accepted the terms and conditions. A blue button labeled "Devam etmek" is positioned at the bottom of the card.

**Ekran 5:** E-posta doğrulaması yapılır.



The screenshot shows the Mercado Libre account creation process. At the top, there is a yellow header with the Mercado Libre logo on the left and the text "Temas etmek" on the right. The main content area is white and contains a central card with the title "Hesabınızı oluşturmak için verileri tamamlayın". Below the title, there are four steps listed with icons: 1. "e-postanızı doğrulayın" (highlighted with a red box) with a subtext "Hesabınız hakkında bilgi alacaksınız." and a blue "Doğrula" button. 2. "CNPJ'yi ekleyin" with a subtext "İşletmenizi tanımlamamıza yardımcı olmak için." 3. "Telefonunuzu doğrulayın" with a subtext "Hesabınıza erişmek için kullanabileceksiniz." 4. "Şifreni oluştur" with a subtext "Hesabınızı güvende tutmak için.".

**Mercado Libre satıcı hesabı oluşturmaya yönelik yönlendirmelerin devamı bir firmanın destek başvurusunda bulunması halinde eklenecektir.**

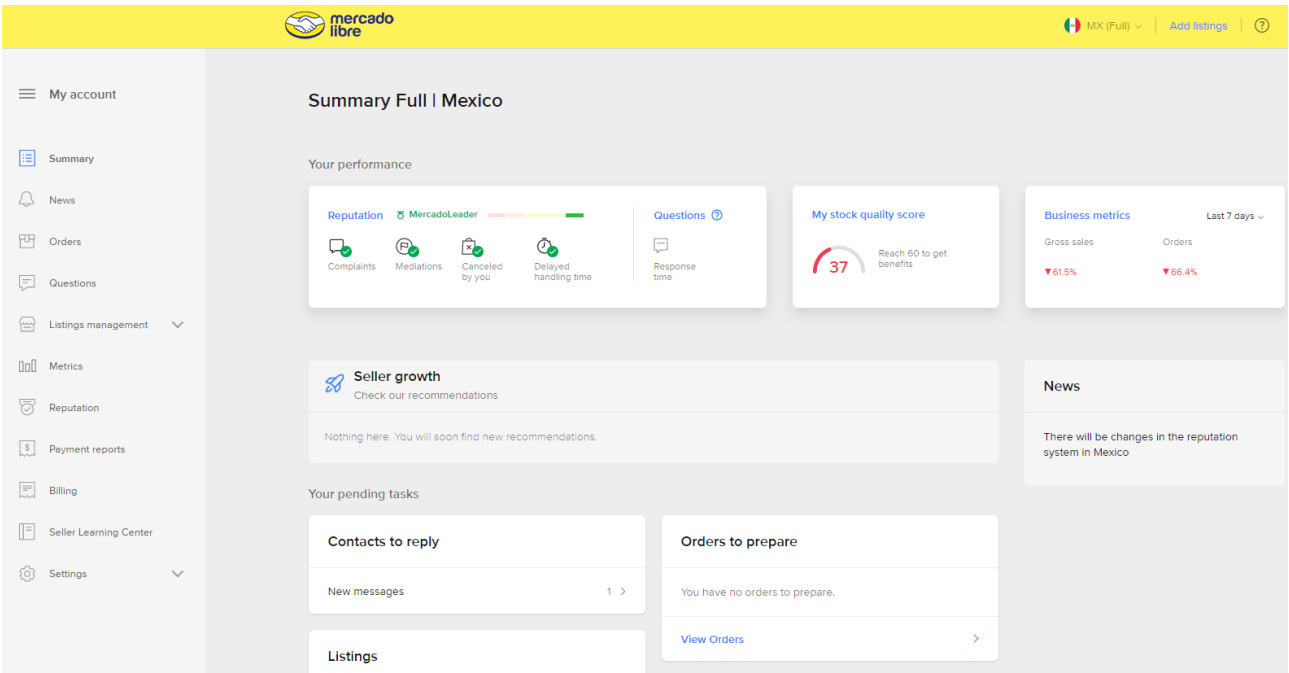


## 3. Genel Görünüm

**Ekran 6:** Mercado libre satıcı paneline ulaşmak için [www.mercadolibre.com](http://www.mercadolibre.com) sayfasına giriş yapılır. Açılan ekranda satış yapılan ülkelere göre ilgili yönetim hesabı seçilerek ilerlenir.

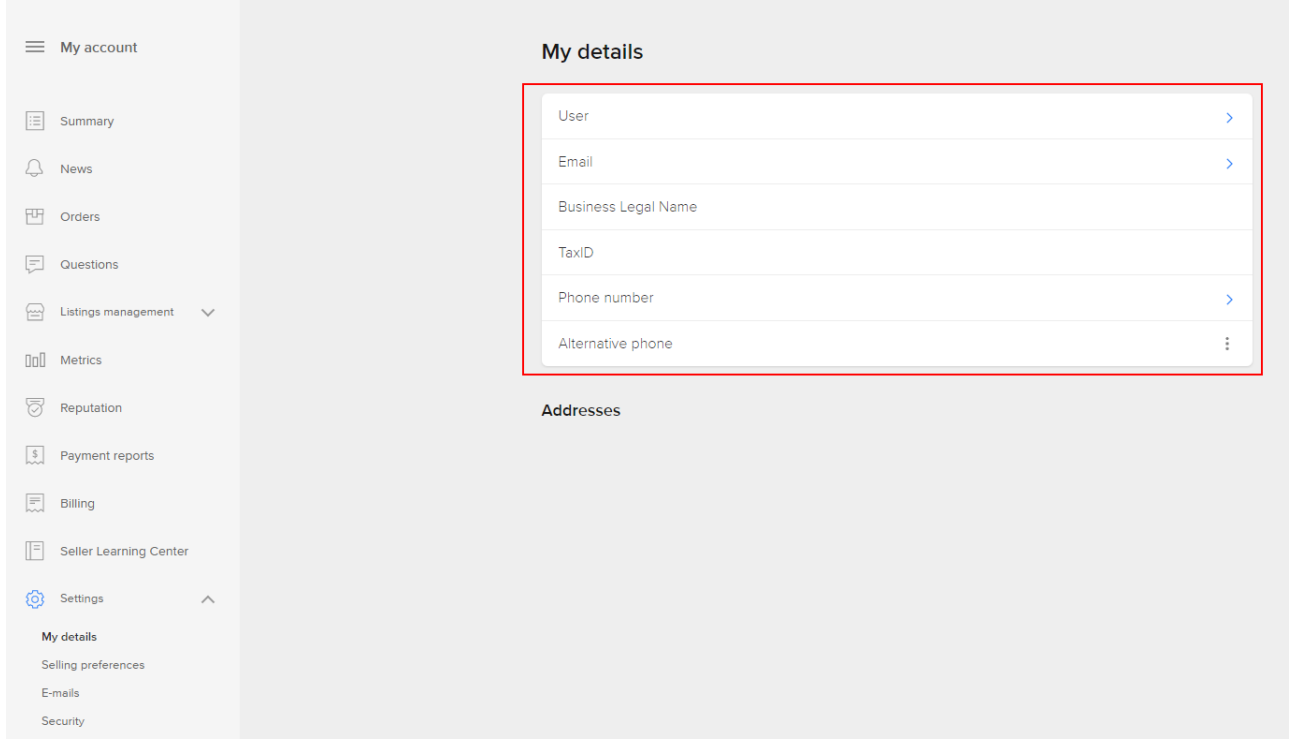


**Ekran 7:** Ülke seçimine göre ilgili hesaba giriş yapıldıktan sonra açılan ekran aşağıdaki gibidir. **"Summary"** başlığında yararlanıcıya ait özet bilgiler bulunmaktadır. Mercado Libre ana sayfasında sağ üstte yer alan ülke bayraklarından hesap geçişleri yapılabilir.



## 4. Firma Tüzel Kişilik Bilgileri Kontrolü

**Ekran 8:** Firma tüzel kişilik bilgileri kontrolü için Mercado Libre ana sayfasında sol menüde yer alan **“Settings > My Details”** başlığına tıklanır. Açılan ekranda yararlanıcıya ait şirket yasal adı ve vergi numarası kontrol edilir.



## 5. Ödeme Harcama Bilgileri Kontrolü

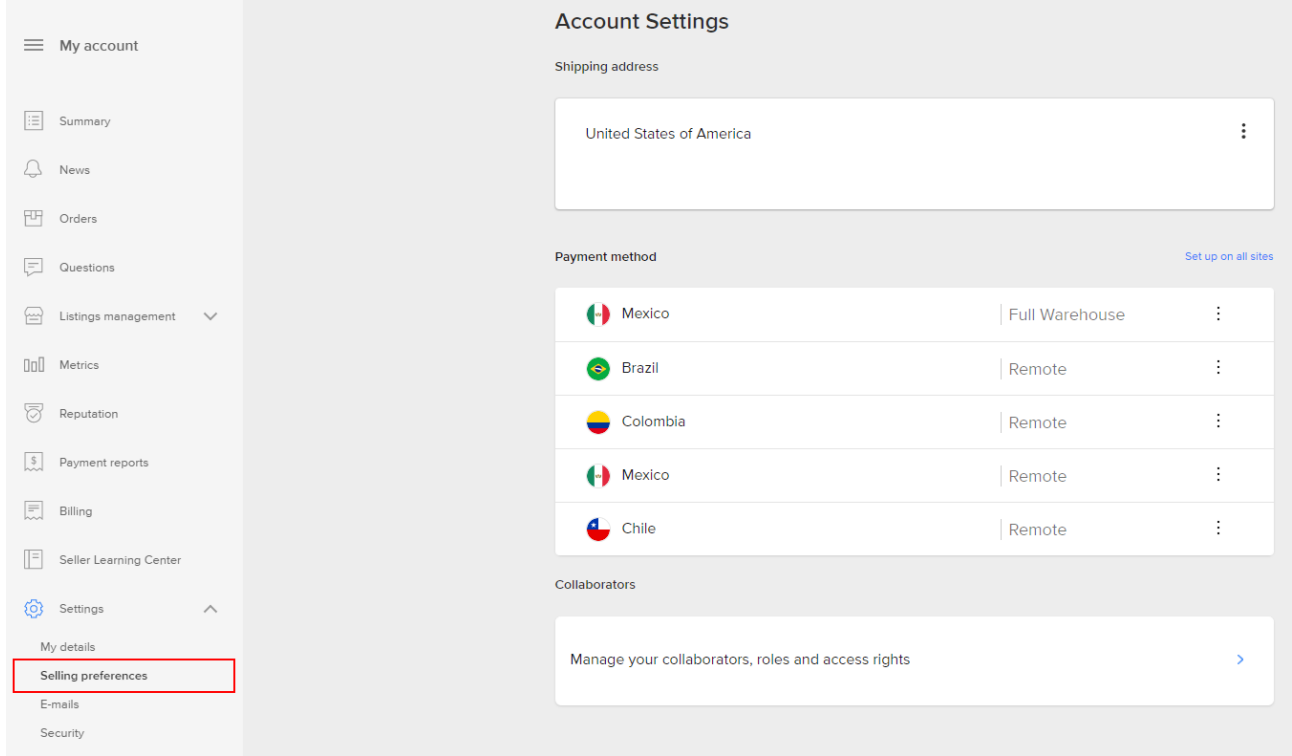
Mercado Libre satıcılar ile “mahsuplaşma” yöntemi ile çalışmaktadır. Bu kapsamda yararlanıcı ay içerisinde harcama miktarına bağlı olarak faturalandırılmaktadır. İlgili faturalara ait ödemeler yararlanıcının Mercado Libre tarafından alacağı üzerinden mahsup edilmektedir.



Yurt dışı pazaryerleri ve dijital platformlar tarafından yapılan mahsuplaşma işlemleri için Genelgenin 37 nci maddesinin dördüncü fıkrası “(4) Dijital pazaryeri tanıtım giderlerinin, sipariş karşılama hizmetlerinin, pazaryeri komisyon giderlerinin, eihracat tanıtım desteği giderlerinin yurt dışı pazaryeri tarafından yararlanıcının eticaret satış hasılatından veya ön ödemelerden mahsup edilmesi halinde ödeme yapıldığı bilgisinin yer aldığı belge, Genel Müdürlüğün uygun görüşü ile fatura veya ödeme belgesi olarak kabul edilir.” hükmünü amirdir. Bu kapsamda, yurt dışı pazaryerleri ve dijital platformlarda gerçekleştirilecek mahsuplaşma işlemlerinin Genelgenin 37 nci maddesinin dördüncü fıkrası çerçevesinde işlemlerin hazırlanan ekli kılavuzlarda belirtildiği şekilde sonuçlandırılması uygun görülmektedir.

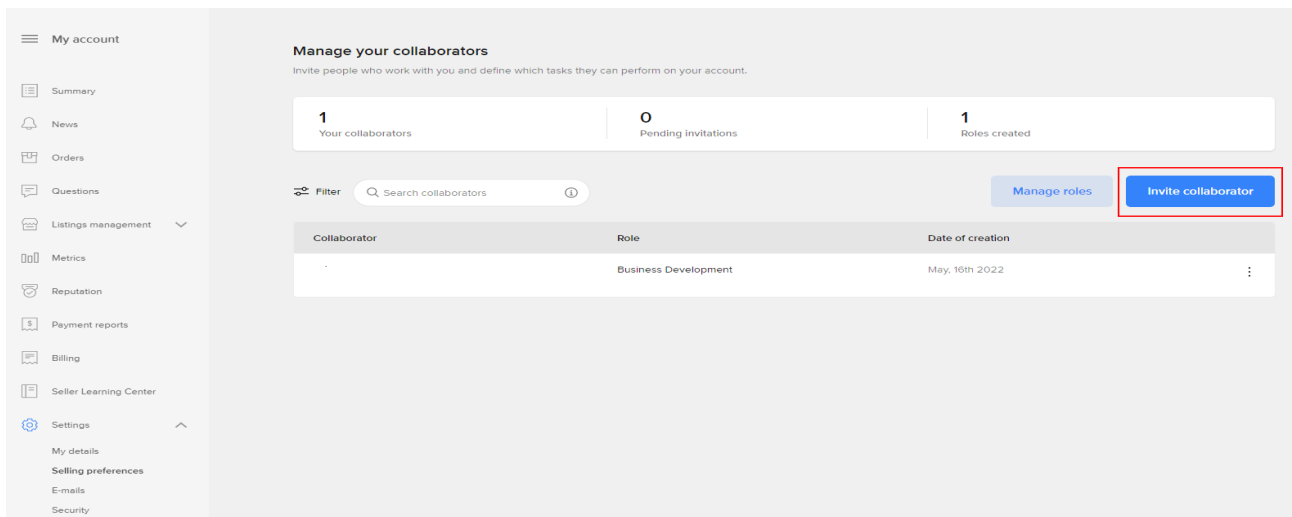
## 6. Kullanıcı Yetkilendirme

**Ekran 9:** Kullanıcı yetkilendirme için Mercado Libre ana sayfasında sol menüde yer alan **“Settings > Selling Preferences”** başlığına tıklanır.



The screenshot shows the 'Account Settings' page. The left sidebar has a 'Settings' menu with 'Selling preferences' highlighted. The main content area is titled 'Account Settings' and includes sections for 'Shipping address' (United States of America), 'Payment method' (Mexico, Brazil, Colombia, Mexico, Chile), and 'Collaborators' (Manage your collaborators, roles and access rights).

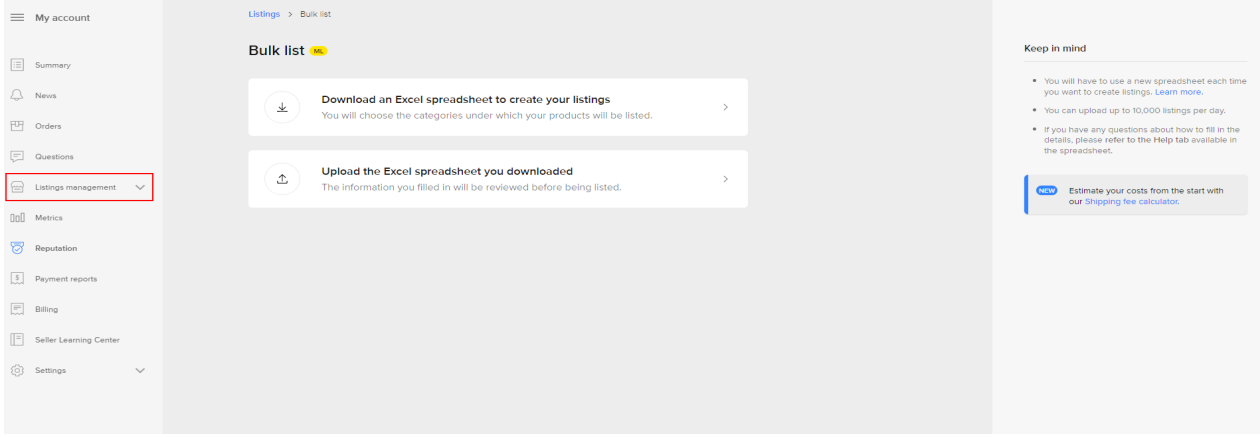
**Ekran 10:** Açılan ekranda **“Invite collaborator”** butonu ile kullanıcı yetkilendirme işlemi tamamlanır.



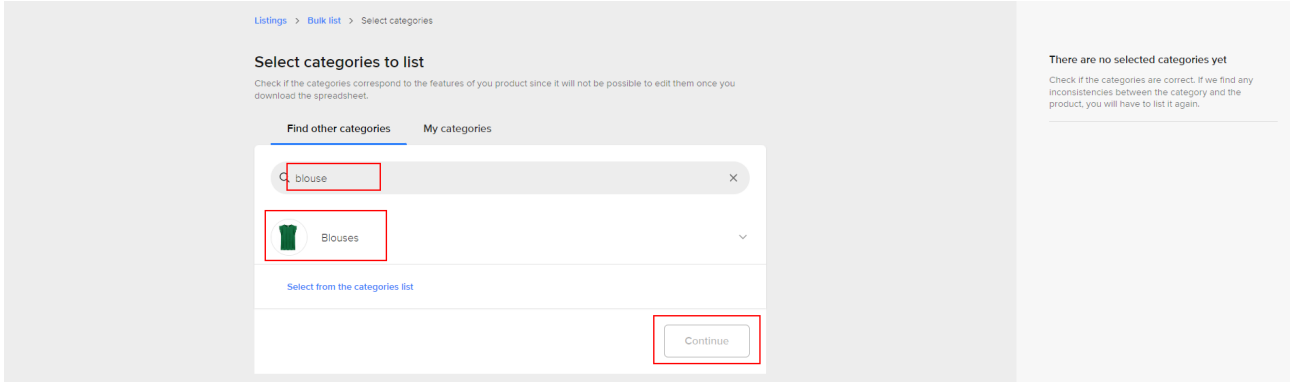
The screenshot shows the 'Manage your collaborators' page. The page has a summary section with '1 Your collaborators', '0 Pending invitations', and '1 Roles created'. Below this is a search bar and a table with columns 'Collaborator', 'Role', and 'Date of creation'. The table contains one entry: a collaborator with the role 'Business Development' and creation date 'May, 16th 2022'. The 'Invite collaborator' button is highlighted.

# 7. Ürün Listeleme

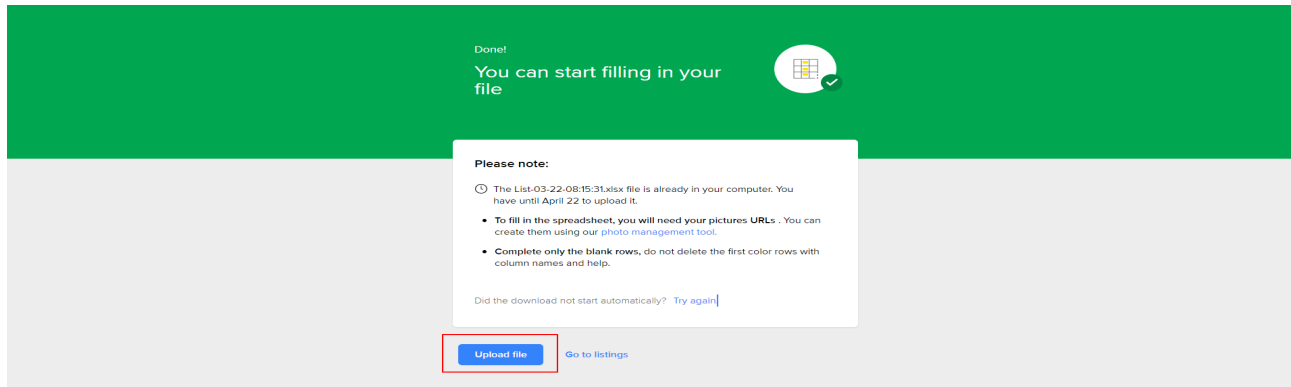
**Ekran 11:** Mercado Libre satıcı panelinin ana sayfa sol menü de yer alan **“Listing and management”** başlığından **“Listing > Bulk List”** alanına tıklanır.



**Ekran 12:** Açılan ekranda ilgili kategori seçimi yapılarak **“Continue”** butonu ile devam edilir.



**Ekran 13:** İlgili ekranda kategori seçimine göre sınıflandırılmış ve doldurulması gereken ürün excel listesi otomatik olarak indirilmektedir. Bu aşamada ilgili listenin talep edilen kriterlere göre doldurulup **“Upload file”** butonu ile tekrar yüklenir.



**Ekran 14:** İndirilen listede öncelikle doldurulması gereken alan **“Product & variations”** başlığında yer alan **“Universal Product Code”** alanıdır. Bu alanda yararlanıcıdan ürünleri için KTÜN bilgisi girişi yapılması beklenmektedir.

Product & variations								
Complete the first row with the main variation's information. Then, create variations by duplicating the row and editing those attributes that vary.								
Title: inform product, brand, model and highlight its main characteristics* (*Required) - English	Number of characters	SKU	Varies by: Color* (*Required)	Color's trade name* (*Required)	Varies by: Size* (*Required)	Photos* (*Required)	Universal product code* (*Required)	Stock* (*Required) - Own fulfillment only
Maximum of 60 characters. Once you start selling, it will not be possible to edit it. If your product is generic, indicate its real brand and/or clarify that it is "compatible with" other brands. You won't be able to edit it after selling it. Enter the same title if your listing has variations.			Indicate a color for each variation.	Enter the name that the brand defined for the color.	Enter each Size* in a new row.	Upload your image in .jpg, .jpeg, .png or .webp, with minimum resolution of 500 pixels on both sides and up to 10 MB	It is usually an EAN, UPC or other GTIN.	Do not include in this file the stock for Mercado Libre fulfillment.
						<a href="#">Get URLs in photo manager</a>		<a href="#">Help for adding stock</a>
	0		Select	Type or select a value	Type or select a value			
	0		Select	Type or select a value	Type or select a value			
	0		Select	Type or select a value	Type or select a value			
	0		Select	Type or select a value	Type or select a value			
	0		Select	Type or select a value	Type or select a value			
	0		Select	Type or select a value	Type or select a value			
	0		Select	Type or select a value	Type or select a value			
	0		Select	Type or select a value	Type or select a value			
	0		Select	Type or select a value	Type or select a value			
	0		Select	Type or select a value	Type or select a value			
	0		Select	Type or select a value	Type or select a value			
	0		Select	Type or select a value	Type or select a value			
	0		Select	Type or select a value	Type or select a value			
	0		Select	Type or select a value	Type or select a value			
	0		Select	Type or select a value	Type or select a value			
	0		Select	Type or select a value	Type or select a value			

**Ekran 15:** İndirilen listenin devamında **“Other product details”** başlığının altında yer alan **“Description”** alanında yararlanıcıdan ürünleri için **“Made in Türkiye”** ifadesini eklenmesi beklenmektedir.

Other product details						
Title: inform product, brand, model and highlight its main characteristics* (*Required) - English	Number of characters	Description English	Warranty type	Warranty time	Warranty time unit	You Tube link
Maximum of 60 characters. Once you start selling, it will not be possible to edit it. If your product is generic, indicate its real brand and/or clarify that it is "compatible with" other brands. You won't be able to edit it after selling it. Enter the same title if your listing has variations.		Please enter plain text without emojis or HTML format.		Type only numbers.	Select the measurement unit.	
	0		Select		Select	
	0		Select		Select	
	0		Select		Select	
	0		Select		Select	
	0		Select		Select	
	0		Select		Select	
	0		Select		Select	
	0		Select		Select	
	0		Select		Select	
	0		Select		Select	
	0		Select		Select	
	0		Select		Select	
	0		Select		Select	
	0		Select		Select	
	0		Select		Select	

**Ekran 16:** İndirilen listenin “Datasheet” alanında yararlanıcıdan “Brand” bölümünde marka bilgisi girişi yapılması beklenmektedir.

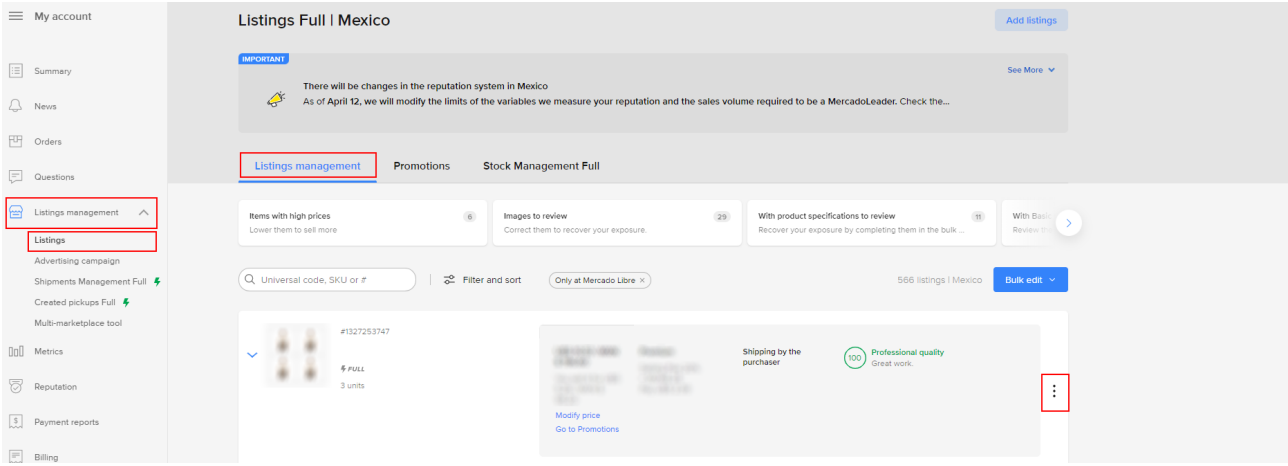
The screenshot shows an Excel spreadsheet with a 'Datasheet' section. The columns are: Brand\* (Required), Model\* (Required), Gender\* (Required), Sleeve type\* (Required), Biouse material, and Release season. The 'Brand' column is highlighted in red and contains a red box with the following text: 'In order to avoid intellectual property violations and complaints from your buyers, always indicate here the real brand of the product or'. The 'Title' column contains the text: 'Title: inform product, brand, model and highlight its main characteristics' (Required - English). The 'Number of characters' column contains the text: 'Maximum of 60 characters. Once you start selling, it will not be possible to edit it. If your product is generic, indicate its real brand and/or clarify that it is "compatible with" other brands. You won't be able to edit it after selling it. Enter the same title if your listing has variations.'

**Ekran 17:** Ürün listesi tamamlandıktan sonra “Upload file” aşamasına tekrar geçiş yapılır. “Attach file > Upload file” butonları ile oluşturulan excel listesi yüklenerek ürün listeleme aşaması tamamlanmış olur.

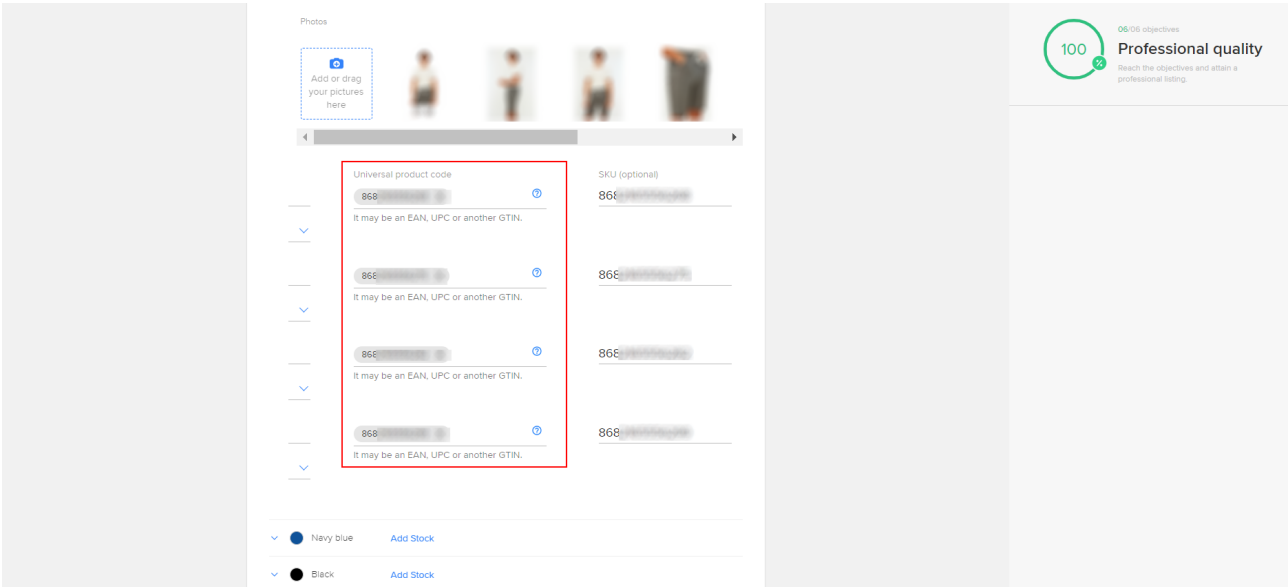
The screenshot shows a web interface for uploading an Excel file. A message states: 'You can only upload the file once. If you want to list new products, you'll need to download another one.' Below the message is a dashed box with an 'Attach file' button and the text 'You can also drag it.' To the right of the dashed box are 'Cancel' and 'Upload file' buttons. On the right side of the screen, there is a 'Keep in mind...' section with two bullet points: 'The Excel spreadsheet must be less than one month old from the day you downloaded it.' and 'In case we find inconsistencies, you will be able to download a file in which we will indicate the information that needs to be adjusted so that you can try again.'

# 8. Listelenen Ürünlerin Kontrolü ve Düzenlenmesi

**Ekran 18:** Mercado Libre satıcı panelinin ana sayfasında sol menüde yer alan **“Listing management > Listing”** başlığına giriş yapılır. **“Listing management”** başlığında incelenecek ürünün yanında yer alan düzenleme işareti tıklanır.



**Ekran 19:** Ürün düzenleme ekranında varyasyon alanında ürünlere ait KTÜN numaraları kontrol edilebilir.



**Ekran 20:** Mercado Libre satıcı panelinin ana sayfasında sol menüde yer alan **“Listing management > Listing”** başlığına giriş yapılır. **“Listing management”** başlığında incelenecek ürünün yanında yer alan düzenleme işaretine tıklanır.

**Datsheet** Complete. All the features are filled.

**Main features**  
They are the ones that help you reach the quality objective.

Brand  Model (required)

Gender **Man** Short type (required) **Short**

Short rise **High** Main material (required) **Algodón**

Composition **100% cotton**

You can enter more than one value using comma or enter.

Release season **Spring/Summer** Release year **2020**

Is suitable for maternity  Yes  No

**Professional quality**  
06/06 objectives  
100 Reach the objectives and attain a professional listing.

**Ekran 21:** **“Description”** başlığında yararlanıcıdan ürünleri için **“Made in Türkiye”** ifadesinin eklenmesi beklenmektedir.

**Listing type**  
Premium. You pay **US\$ 2.00** per sale

**Description** Optional  
Did you miss something? Add it here

**Do not include contact details, such as e-mails, telephone numbers, addresses, links or references to external sites. Do not use this space to indicate your product condition. View policy**

Description in english  
The product on the mannequin is size M. Model Dimensions: Height: 1,85 m, Bust: 98, Waist: 80, Hips: 96. 100% Cotton. In concept shots, colors may vary due to the light difference.

Description for Mexico (Spanish)  
El producto del maniquí es talla M. Dimensiones del modelo: altura: 1,85 m, busto: 98, cintura: 90, cadera: 96. 100% algodón. En las tomas conceptuales, los colores pueden variar debido a la diferencia de luz.

Cancel

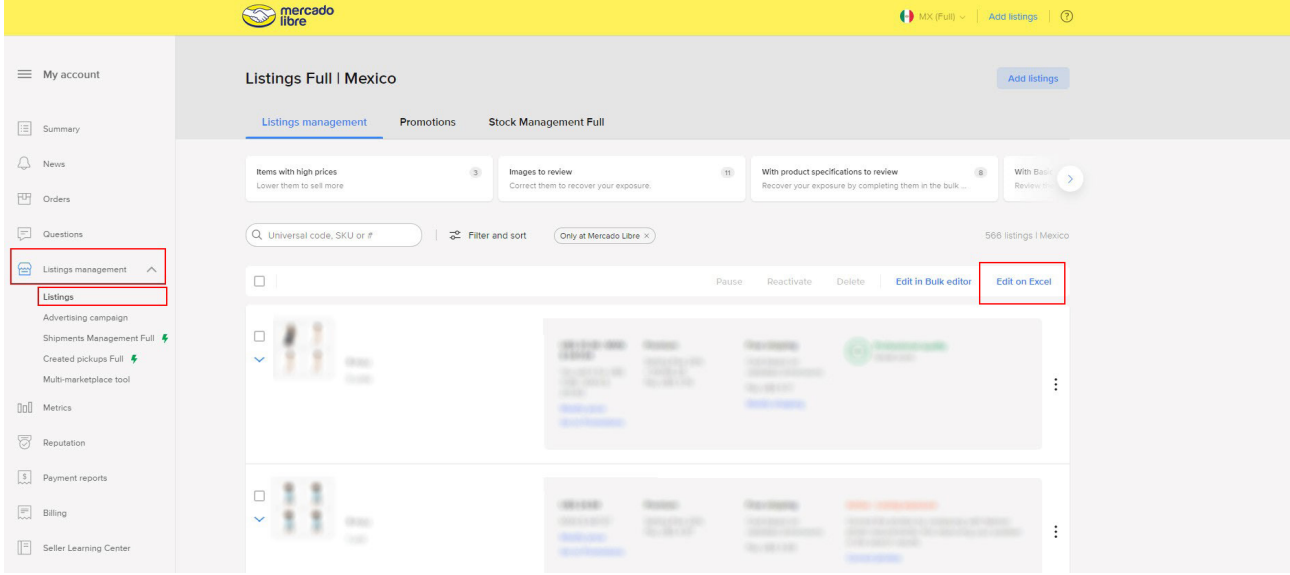
**Video** Optional  
You can add a YouTube video

**Professional quality**  
06/06 objectives  
100 Reach the objectives and attain a professional listing.

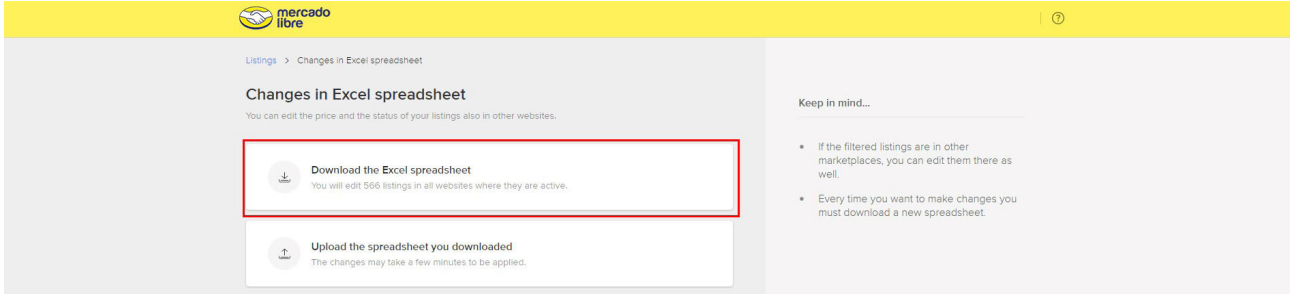


# 9. Toplu Ürün Listesi İndirme

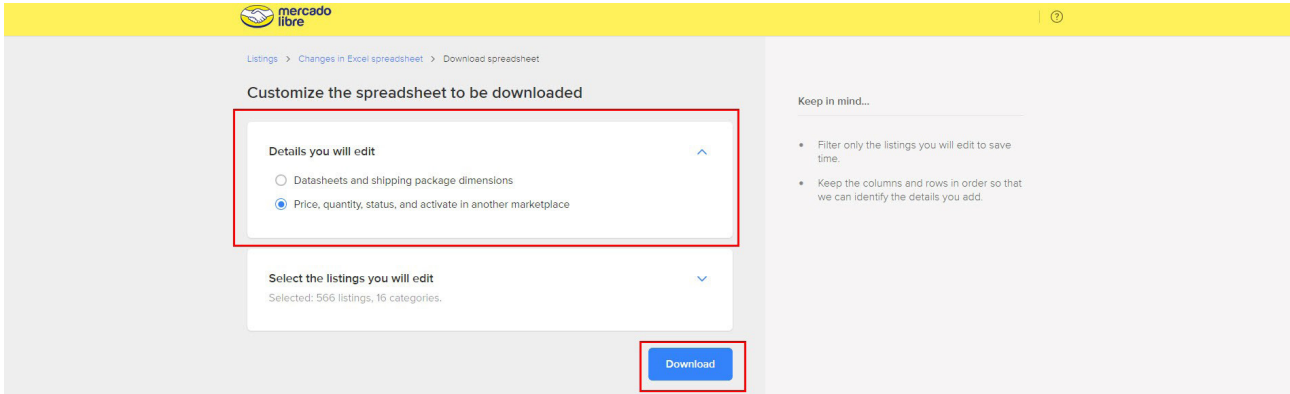
**Ekran 22:** Mercado Libre satıcı panelinin ana sayfasında sol menüde yer alan **“Listing Management > Listings”** başlığına giriş yapılır. Açılan ekranda **“Edit on Excel”** butonu ile ürün indirme sayfasına gidilir.



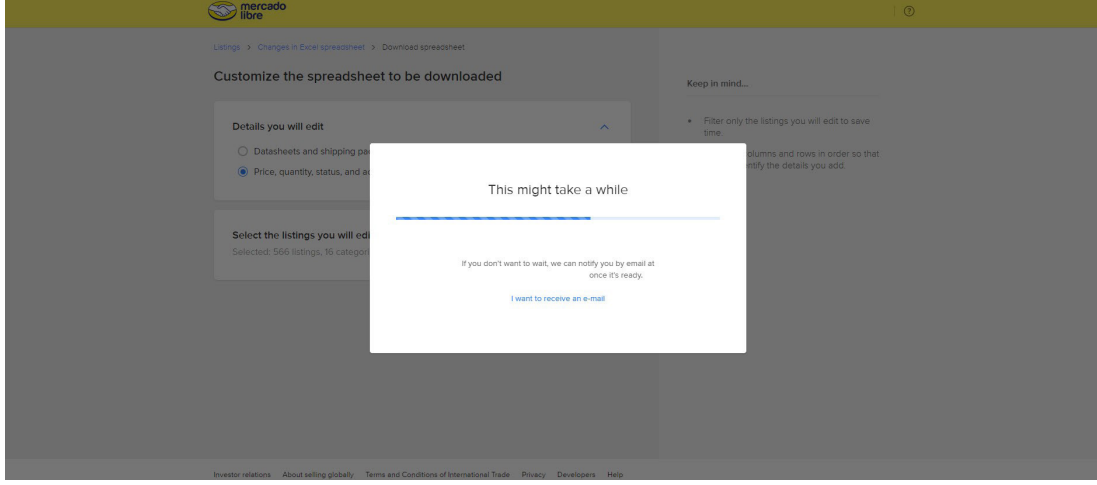
**Ekran 23:** **“Download the Excel Spreadsheet”** butonu ile devam edilir.



**Ekran 24:** **“Download the Excel Spreadsheet”** butonu ile devam edilir.



## Ekran 25: İlgili dosya indirilir.



## Ekran 26: İndirilen listede Mercado Libre tarafından belirlenmiş olan ürüne ait ID ve yararlanıcı tarafından belirlenmiş olan SKU bilgilerine ulaşılmaktadır.

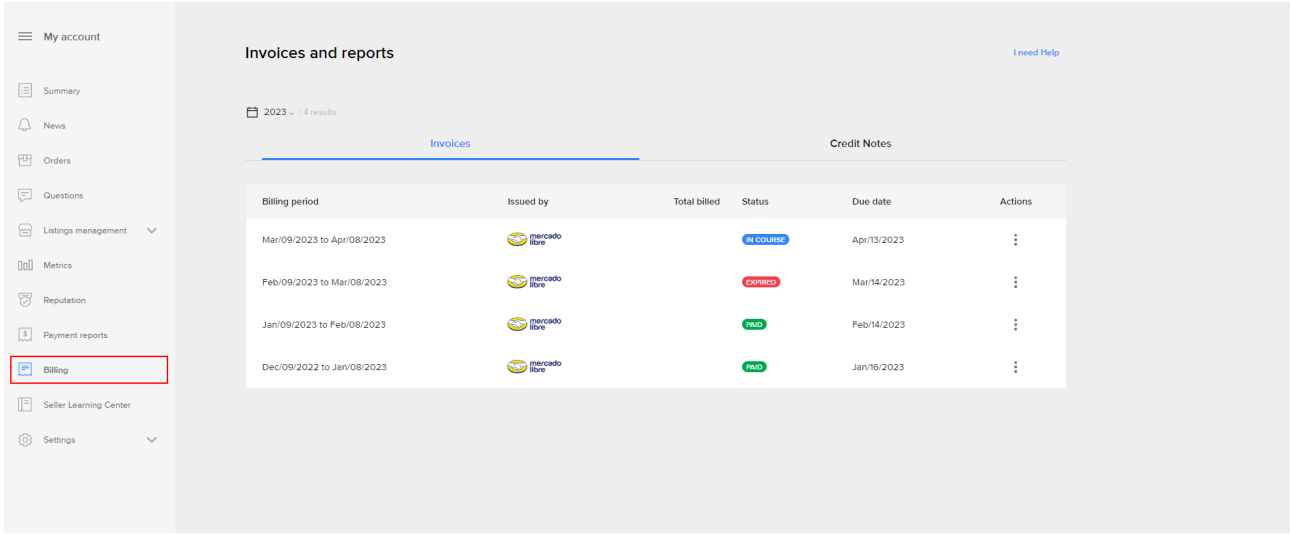
The screenshot shows an Excel spreadsheet titled "Listings-2023\_05\_04-09\_02 - Excel". The spreadsheet contains a list of listings with the following columns: ID, VARIATION\_ID, SKU (\*), Argentina\_Listing #, Brazil\_Listing #, Listing # (Fulfillment by Mercado), Chile\_Listing #, Colombia\_Listing #, Listing # (Fulfillment on your own), Category, Title, Variations, and Quantity (Own fulfillment). The first few rows of data are visible, showing listings for "T-shirts".

ID	VARIATION_ID	SKU (*)	Argentina_Listing #	Brazil_Listing #	Listing # (Fulfillment by Mercado)	Chile_Listing #	Colombia_Listing #	Listing # (Fulfillment on your own)	Category	Title	Variations	Quantity (Own fulfillment)
4	73	868			13				T-shirts			0
5	73	868			13				T-shirts			0
6	73	868			13				T-shirts			0
7	73	868			13				T-shirts			0
8	73	868			13				T-shirts			0
9	73	868			13				T-shirts			0
10	38	868			91				T-shirts			0
11	38	868			91				T-shirts			0
12	38	868			91				T-shirts			0
13	38	868			91				T-shirts			0
14	38	868			91				T-shirts			0
15	38	868			91				T-shirts			0
16	73	868			13				T-shirts			0
17	73	868			13				T-shirts			0
18	73	868			13				T-shirts			0
19	73	868			13				T-shirts			0
20	73	868			13				T-shirts			0
21	73	868			13				T-shirts			0
22	38	868			91				T-shirts			0
23	38	868			91				T-shirts			0
24	73	868			13				T-shirts			0

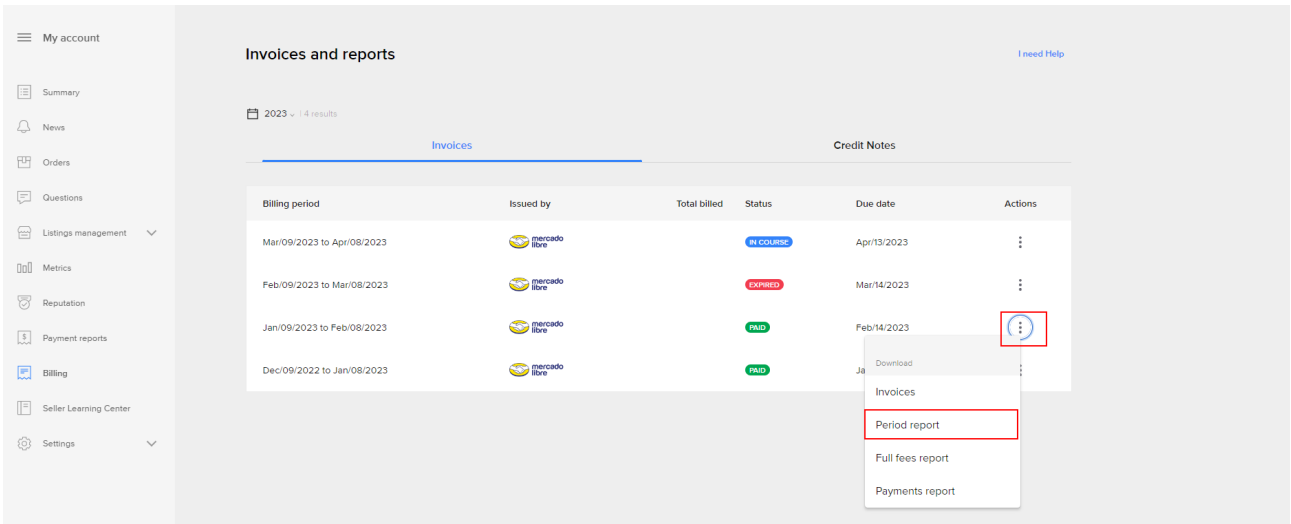
# 10. Giderlerin Raporlandırılması

Tüm giderlere ait raporlandırmalara tek bir ekrandan ulaşılmaktadır.

**Ekran 27:** Mercado Libre satıcı panelinin ana sayfasında sol menüde yer alan **"Billing"** başlığına giriş yapılır. **"Invoices"** ekranında yapılan harcamalara ilişkin faturalar ve raporlar görüntülenmektedir.



**Ekran 28:** Açılan ekranda faturalama periyoduna göre seçim yapılarak **"Actions"** butonundan **"Period Report"** başlığına tıklanır. İlgili tarihe dair rapor otomatik olarak indirilmiş olur.



# 10.1 Reklam Giderlerinin Raporlanması

**Ekran 29:** Ana rapor dosyasında bulunan (eşleştirilecek olan kaynak) ID ve SKU sütunları kopyalanır.

The screenshot shows an Excel spreadsheet titled 'Listings-2023\_05\_04-09\_02 - Excel'. The spreadsheet has a table with columns: D, VARIATION\_ID, SKU (\*), ArgenteaListing #, BrazilListing #, Listing # (Fulfillment by Mercad), ChileListing #, ColombiaListing #, Listing # (Fulfillment on your s), Category, Title, Variations, and Quantity(Own fulfillment). The first three columns (D, VARIATION\_ID, and SKU (\*)) are highlighted with a red border. The data rows show various listings with IDs like MLM and SKUs like 1731 and 8682.

**Ekran 30:** Ana rapor dosyasında bulunan (eşleştirilecek olan kaynak) ID ve SKU sütunları kopyalanır. Kopyalanan bilgiler oluşturulan yeni çalışma sayfasına yapıştırılır.

The screenshot shows an Excel spreadsheet titled 'ML-report-BILL-2023-02-13-724307611-v3 - Excel'. The spreadsheet has a table with columns: D, SKU (\*), and others. The first two columns (D and SKU (\*)) are highlighted with a red border. The data rows show various listings with IDs like MLM and SKUs like 968.

**Ekran 31:** Ana raporda boş bir sütun açılır. Açılan sütuna DÜŞEYARA formülü yazılır. Uygulanan formül yeni açılan sütunun tamamına uygulanır. sayfasına yapıştırılır.

The screenshot shows an Excel spreadsheet with a formula bar containing the formula `=DÜŞEYARA(Z9:Sayfa1A:B:2:0)`. The spreadsheet is divided into two main sections: "Información sobre la venta" and "Información sobre el envío". The "Información sobre la venta" section includes columns for "Pago", "Fecha de venta", "Canal de Venta", "Cliente", "Cantidad vendida", "Precio unitario", "Total de la venta", "Número de envío", "Número de paque", "Envío a cargo del cliente", "Número de publicación", and "Título de publicación". The "Información sobre el envío" section includes columns for "Número de publicación" and "Título de publicación". The formula bar is highlighted, and the formula is applied to the selected cell.

## 10.2 Komisyon Giderlerinin Raporlandırılması

**Ekran 32:** İndirilen raporda kontrol edilecek harcama kalemi komisyon giderleri olduğu için "Detalle" sütunundan "Sales Fee" gideri filtrelenir. yapılandırılır.

The screenshot shows a detailed Excel report with a filter applied to the "Detalle" column. The filter is set to "Sales Fee". The report is divided into two main sections: "Detalle del cálculo del cargo" and "Información sobre la venta". The "Detalle del cálculo del cargo" section includes columns for "N° de fact.", "Fecha de emisión", "Número cargo", "Detalle", "Descuento (si opera)", "Valor d cargo", "Porcent por cargo", "Costo p cargo", "Subtotal descuento", "Valor d descuento", "Métro del descuo", "Número venta", "Paque", "Fecha de envío", "Canal de Venta", "Cliente", "Cantidad vendida", "Precio unitario", "Total de venta", "Número de envío", "Número de paque", and "Envío a cargo del cliente". The "Información sobre la venta" section includes columns for "Número de publicación" and "Título de publicación". The filter is applied to the "Detalle" column, and the "Sales Fee" option is selected. The "Tamam" button is highlighted.

**Ekran 33:** Oluşturulan raporda **“Subtotal Sin Descuento”** sütunu komisyon giderlerine dair harcamaları, **“Total de Venta”** sütunu ilgili siparişin satış fiyatını göstermektedir. sayfasına yapılandırılır.

## 10.3 Sipariş Karşılama Giderlerinin Raporlandırılması

**Ekran 34:** İndirilen raporda kontrol edilecek harcama kalemi sipariş karşılama giderleri olduğu için **“Detalle”** sütunundan **“Mercado Envios Fee”** gideri filtrelenir.

**Ekran 35:** Oluşturulan raporda “Valor del Cargo” sütunu sipariş karşılama hizmeti giderlerine dair harcamaları, “Total de Venta” sütunu ilgili siparişin satış fiyatını göstermektedir.

The screenshot shows an Excel spreadsheet with the following columns: 'Detalle del cálculo del cargo' (with sub-columns: Valor del cargo, Porcentaje, Costo de envío, Costo fijo, Subtotal descuentos, Precio de venta, Número de venta, Pago), 'Información sobre la venta' (with sub-columns: Fecha de venta, Canal de Venta, Cantidad vendida, Precio unitario, Total de venta), and 'Información sobre el envío' (with sub-columns: Número de envío, Número de paquete, Envío a car del cliente, Número de publicaci, sKU). The 'Valor del cargo' and 'Total de venta' columns are highlighted in red.

## 10.4 Depolama Giderlerinin Raporlandırılması

**Ekran 36:** İndirilen raporda kontrol edilecek harcama kalemi sipariş karşılama giderleri olduğu için “Detalle” sütunundan “Storage Fee in Full” gideri filtrelenir.

The screenshot shows an Excel spreadsheet with a filter applied to the 'Detalle' column. The filter is set to 'Storage Fee in Full'. The table columns are the same as in Ekran 35. The 'Detalle' column is highlighted in red, and the 'Storage Fee in Full' filter is selected in the filter dropdown.

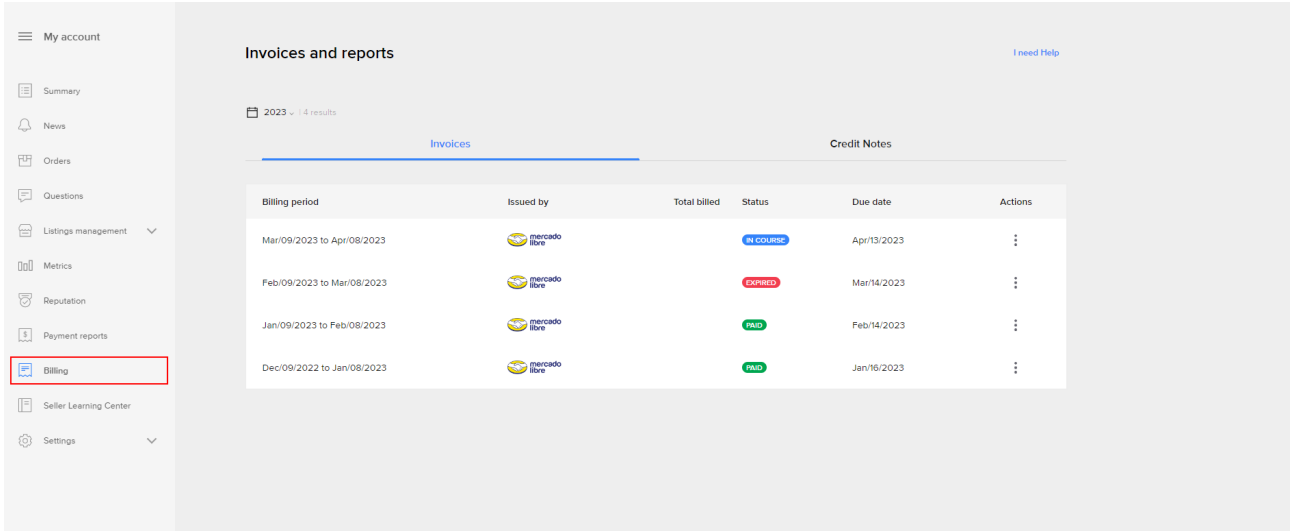
Oluşturulan raporda “Valor del Cargo” sütunu sipariş karşılama hizmeti giderlerine dair harcamaları, “Total de Venta” sütunu ilgili siparişin satış fiyatını göstermektedir.

# 10.5 Reklam Giderlerinin Raporlandırılması

Mercado Libre reklam ekranlarına dair yönlendirmeler bir firmanın destek başvurusunda bulunması halinde eklenecektir.

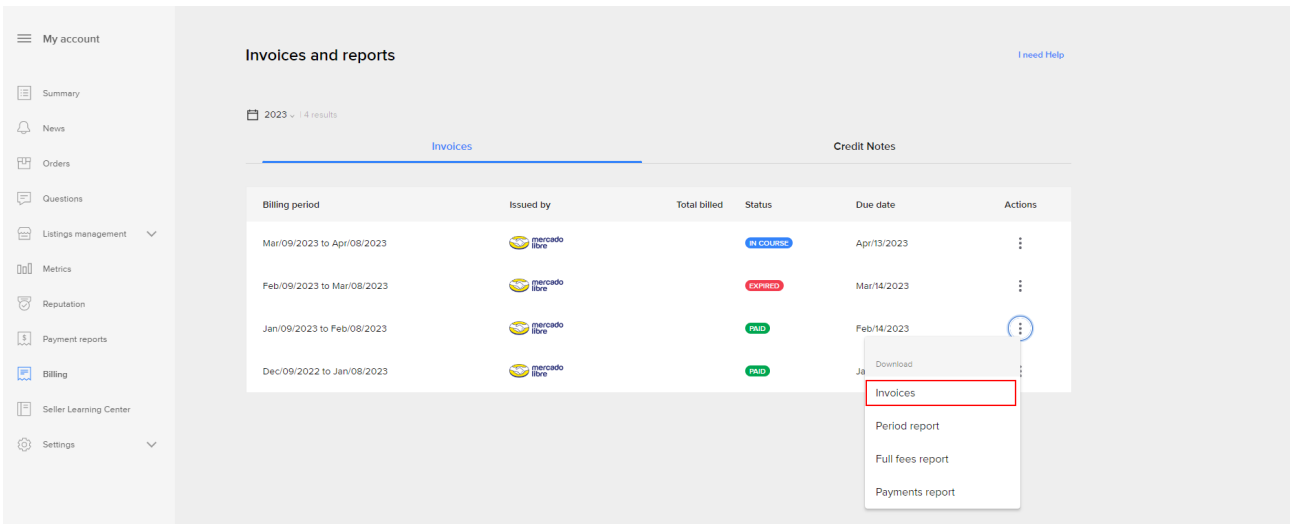
## 11. Fatura Kontrolü

**Ekran 37:** Mercado Libre satıcı panelinin ana sayfasında sol menüde yer alan **"Billing"** başlığına giriş yapılır. **"Invoices"** ekranında yapılan harcamalara ilişkin faturalar ve raporlar görüntülenmektedir.



Billing period	Issued by	Total billed	Status	Due date	Actions
Mar/09/2023 to Apr/08/2023	mercado libre		<span style="color: blue;">IN COURSE</span>	Apr/13/2023	⋮
Feb/09/2023 to Mar/08/2023	mercado libre		<span style="color: red;">EXPIRED</span>	Mar/14/2023	⋮
Jan/09/2023 to Feb/08/2023	mercado libre		<span style="color: green;">PAID</span>	Feb/14/2023	⋮
Dec/09/2022 to Jan/08/2023	mercado libre		<span style="color: green;">PAID</span>	Jan/16/2023	⋮

**Ekran 38:** Açılan ekranda faturalama periyoduna göre seçim yapılarak **"Actions"** butonundan **"Invoices"** başlığına tıklanır. İlgili tarihe dair fatura otomatik olarak indirilmiş olur.




Billing period	Issued by	Total billed	Status	Due date	Actions
Mar/09/2023 to Apr/08/2023	mercado libre		<span style="color: blue;">IN COURSE</span>	Apr/13/2023	⋮
Feb/09/2023 to Mar/08/2023	mercado libre		<span style="color: red;">EXPIRED</span>	Mar/14/2023	⋮
Jan/09/2023 to Feb/08/2023	mercado libre		<span style="color: green;">PAID</span>	Feb/14/2023	⋮
Dec/09/2022 to Jan/08/2023	mercado libre		<span style="color: green;">PAID</span>	Ja	⋮

- Download
- Invoices**
- Period report
- Full fees report
- Payments report



**Ekran 39:** İndirilen fatura görüntüsü aşağıdaki gibidir. Faturada; **“Receptor”** alanından firma bilgilerine, fatura tarihine, fatura dönemi ve ilgili döneme ilişkin harcama bilgilerine ulaşılabilmektedir.



**DERE.MATE.COM DE MEXICO S DE RL**  
**DE CV**  
 AV INSURGENTES SUR No 1602 Int. PISO 9  
 CREDITO CONSTRUCTOR C.P. 03940  
 BENITO JUAREZ, Ciudad de México, México  
 RFC: DCM991109KR2  
 Regimen Fiscal: 601 - General de Ley Personas  
 Morales

**FACTURA**  
**A - 34860638**  
**Fecha/Hora Certificación**  
 2023-02-10T10:13:10  
**Fecha de Emisión**  
 2023-02-10T10:13:08

**RECEPTOR**

**Folio Fiscal**  
 04CCB85-10D6-45B4-8427-6BC0CA157D2B  
**No. Certificado Digital**  
 00001000000512083194  
**No. Serie Certificado SAT**  
 00001000000503270882


Cantidad	Unidad	Descripción	Precio	Descuento	Importe
1.00	E48-NA	78102200 - Uso del servicio 08-02-2023	619.83		619.83
<b>IMPUESTOS</b>					
		Base	Impuesto	Tipo Factor	Tasa o Cuota
		619.83	002 - IVA	Tasa	0.160000
					Importe
					99.1728
1.00	E48-NA	80101500 - Uso del servicio 08-02-2023	593.26		593.26
<b>IMPUESTOS</b>					
		Base	Impuesto	Tipo Factor	Tasa o Cuota
		593.26	002 - IVA	Tasa	0.160000
					Importe
					94.9216

**IMPORTE TOTALES**

Subtotal	1,213.09
002 - IVA	194.09
<b>Total</b>	<b>1,407.18</b>


**Forma de pago:** 17 - Compensación  
**Método de pago:** PUE - Pago en una sola exhibición  
**Importe con letra:** MIL CUATROCIENTOS SIETE CON 18/100  
**Moneda:** MXN - Peso Mexicano  
**Tipo de cambio:** 1  
**Lugar de expedición:** 03940


**Cadena Original del Complemento de Certificación Digital del SAT**  
 [1:104CCB85-10D6-45B4-8427-6BC0CA157D2B0203-02-10T10:13:10]LE011122522UJVOBkzTrVgzaTKo616JdZuQkhw+MmTbJGMw69J-RR08urEub+uJUR0d0pwwPKQzVhyRfPpCp6Kc5GAZMPbJN2DugUTzPhvva29TQHJMZEAvL5KHJZDLvXv+K5iK14+emul69V8EKKzq4LJhY2ZuJgPKORhFRGz=DTJPFCSMBWbLxTafnglBQqYVJGZzhyC07LYgmo0WnqpaT7A3GardnYMy0WbP0e19A9m0Rb0B0BnZq9K+6uUGY3du115P+qLhWd0wP7hR87MRKkYfkgz03+4dece6F7fz7A+==00001000000503270882]



**Sello Digital del CFDI**  
 UVj08kzTrVgzaTKo616JdZuQkhw+MmTbJGMw69J-RR08urEub+uJUR0d0pwwPKQzVhyRfPpCp6Kc5GAZMPbJN2DugUTzPhvva29TQHJMZEAvL5KHJZDLvXv+K5iK14+emul69V8EKKzq4LJhY2ZuJgPKORhFRGz=DTJPFCSMBWbLxTafnglBQqYVJGZzhyC07LYgmo0WnqpaT7A3GardnYMy0WbP0e19A9m0Rb0B0BnZq9K+6uUGY3du115P+qLhWd0wP7hR87MRKkYfkgz03+4dece6F7fz7A+==00001000000503270882

**Sello Digital del SAT**  
 VZqTMB89732WYvCF8t8p8R14C2drPwQKwR0rV8tqzaf0Wn3p8l+2yCKB+059VLOHEDXNOyBP7oRfj0kuSPRQhRQ2W8wvAnLk3eYyQpV55ozEEwBz9B6eUj7p1ndXX94CYf8u8KTV50dka15FkaCDGlyySrrzo8dK4e3FY1Y04C3HpswJ2mYR9XF7WfMJEER8kVUTUawBUNfwbXMP2VVEKEH0E0yYQ3n0kaRyThvDABMOPVLibxKcZd8Cpzz5m5gQJhVXQ00C5824ezDeHPK9eE8EQV42V8e==

ESTE DOCUMENTO ES UNA REPRESENTACIÓN IMPRESA DE UN CFDI Powered by  Página 1 de 1



Yurt dışı pazaryerleri ve dijital platformlar tarafından yapılan mahsuplaşma işlemleri için Genelgenin 37 nci maddesinin dördüncü fıkrası **“(4) Dijital pazaryeri tanıtım giderlerinin, sipariş karşılama hizmetlerinin, pazaryeri komisyon giderlerinin, eihracat tanıtım desteği giderlerinin yurt dışı pazaryeri tarafından yararlanıcının eticaret satış hasılatından veya ön ödemelerden mahsup edilmesinde halinde ödeme yapıldığı bilgisinin yer aldığı belge, Genel Müdürlüğün uygun görüşü ile fatura veya ödeme belgesi olarak kabul edilir.”** hükmünü amirdir. Bu kapsamda, yurt dışı pazaryerleri ve dijital platformlarda gerçekleştirilecek mahsuplaşma işlemlerinin Genelgenin 37 nci maddesinin dördüncü fıkrası çerçevesinde işlemlerin hazırlanan ekli kılavuzlarda belirtildiği şekilde sonuçlandırılması uygun görülmektedir.

**TİM** TÜRKİYE  
İHRACATÇILAR  
MECLİSİ